

平成20年4月の建設工事受注動態統計調査(大手50社調査)結果

民間工事は、不動産業、運輸業、郵便業等が減少したため、前年同月比
14.2%減少し、3ヶ月ぶりに減少した。

総計は、前年同月比8.4%減少し、3ヶ月ぶりに減少した。

1. 受注総額

- ①4月の受注総額は7,598億円
- ②対前年同月比は、8.4%減であり、3ヶ月ぶりの減少。
- ③国内は、公共工事、民間工事ともに減少した。国内計は7,053億円(対前年同月比12.2%減、3ヶ月ぶりの減少)。

2. 民間

- ①4月の民間工事は5,844億円(対前年同月比14.2%減、3ヶ月ぶりの減少)
 - ・製造業(同5.2%増)、非製造業(同20.0%減)
 - ・発注者別では、電気・ガス・熱供給・水道業、製造業、金融業、保険業等が増加し、不動産業、運輸業、郵便業、サービス業、卸売業、小売業等が減少した。
 - ・工事種類別では、建築は減少し、土木は増加した。教育・研究・文化施設、土木その他等が増加し、住宅、事務所・庁舎、店舗、倉庫・流通施設等が減少した。

3. 公共

- ①4月の公共工事は759億円(対前年同月比3.3%減、2ヶ月連続の減少)
- ②国の機関は減少し、地方の機関は増加した。
 - ・国の機関(同24.6%減、6ヶ月ぶりの減少)、地方の機関(同72.4%増、15ヶ月ぶりの増加)
 - ・発注者別では、国の機関は、政府関連企業等が増加し、それ以外の機関が減少した。地方の機関は、全ての機関が増加した。
 - ・工事種類別では、建築は減少し、土木は増加した。道路、土地造成等が増加し、治山・治水、土木その他等が減少した。

4. 海外

- ①4月の海外工事は545億円(対前年同月比107.5%増、5ヶ月連続の増加)

-
- ※1 平成17年4月より民間等の発注者分類を変更しました。
例) 東京地下鉄株式会社 公共機関→民間等
 - ※2 平成17年10月より公共等の発注者分類を変更しました。
 - ・道路関係4公団の民営化に伴い6つの高速道路株式会社を「政府関連企業」に、また、独立行政法人日本高速道路保有・債務返済機構は「その他の独立行政法人」にしました。
 - ・日本原子力研究所と核燃料サイクル機構が合併し、独立行政法人日本原子力研究開発機構となりましたので、「その他の独立行政法人」に変更しました。
 - ※3 平成18年4月より公共等の発注者分類を変更しました。
 - ・地方独立行政法人・公立大学法人を「地方その他」にしました。
 - ※4 平成18年7月より公共等の発注者分類を変更しました。
 - ・「公団・事業団」の区分を、「政府関連企業」と統合し、名称を「政府関連企業等」にしました。
 - ※5 平成20年4月より日本標準産業分類が改訂されたため、民間の発注者分類の名称を変更しました。
 - ・鉱業、建設業 → 鉱業、採石業、砂利採取業、建設業
 - ・運輸業 → 運輸業、郵便業
 - ・卸売・小売業 → 卸売業、小売業
 - ・金融・保険業 → 金融業、保険業

建設工事受注動態統計調査（大手50社調査） 時系列表

（上段：実額 百万円 下段：前年同期比 %）

年 度	平成 17 年度 平成 18 年度 平成 19 年度	総 計	国内 計								海 外	建 築	土 木	施 工 高	未 消 化 工 事 高	手 持 ち 工 事 数
			国内 計	民 間 等		公 共 機 関			そ の 他							
				小 計	製 造 業	非 製 造 業	小 計	国 の 機 関		地 方 の 機 関						
		13,453,665 ▲ 1.0	12,699,080 ▲ 1.4	9,696,030 3.7	1,940,126 4.7	7,755,905 3.5	2,473,751 ▲ 17.8	1,351,290 ▲ 27.0	1,122,461 ▲ 3.2	529,299 1.4	754,585 6.3	9,724,425 3.0	3,729,240 ▲ 10.2	13,891,151 2.9	13,473,346 ▲ 2.8	
		13,893,611 3.3	12,812,831 0.9	10,119,670 4.4	2,221,060 14.5	7,898,611 1.8	2,086,695 ▲ 15.6	1,253,528 ▲ 7.2	833,168 ▲ 25.8	606,465 14.6	1,080,780 43.2	10,050,788 3.4	3,842,823 3.0	14,100,811 1.5	13,850,342 2.8	
		14,114,083 1.6	13,131,732 2.5	10,447,175 3.2	2,287,423 3.0	8,159,752 0.8	2,103,089 0.8	1,564,786 24.8	538,302 ▲ 35.4	581,468 ▲ 4.1	982,351 ▲ 9.1	10,316,981 2.6	3,797,103 ▲ 1.2	14,376,377 2.0	13,491,072 ▲ 2.6	
四 半 期	19 年 1- 3 月	4,391,485 6.6	4,158,651 6.9	3,203,398 7.8	605,701 2.9	2,597,697 9.0	793,529 2.0	590,470 15.9	203,059 ▲ 24.4	161,724 15.2	232,834 1.9	3,153,371 5.7	1,238,114 8.9	4,106,672 ▲ 4.4	13,850,342 2.8	
	4- 6	3,244,386 24.6	3,018,954 22.4	2,535,496 26.7	557,601 2.7	1,977,895 35.6	344,495 6.1	228,700 29.5	115,795 ▲ 21.9	138,963 ▲ 0.9	225,432 64.6	2,479,017 23.7	765,369 27.7	3,323,826 9.9	13,843,943 3.2	
	7- 9	3,309,425 ▲ 14.3	3,075,049 ▲ 6.7	2,517,641 ▲ 3.7	504,881 ▲ 16.0	2,012,760 0.0	399,750 ▲ 23.1	264,681 ▲ 0.9	135,069 ▲ 46.6	157,658 ▲ 3.9	234,376 ▲ 58.5	2,438,263 ▲ 8.5	871,161 ▲ 7.2	3,497,878 2.5	13,572,761 ▲ 2.9	
	10-12	2,849,275 ▲ 6.2	2,671,096 ▲ 7.6	2,113,577 ▲ 8.2	502,300 6.6	1,611,278 ▲ 12.0	416,155 ▲ 7.2	290,158 32.3	125,996 ▲ 45.0	141,364 0.7	178,179 21.4	2,071,021 ▲ 7.1	778,254 ▲ 3.8	3,410,736 ▲ 4.0	12,991,928 ▲ 3.7	
	20 年 1- 3 月	4,710,997 7.3	4,366,633 5.0	3,280,462 2.4	722,642 19.3	2,557,820 ▲ 1.5	942,689 18.8	781,246 32.3	161,442 ▲ 20.5	143,483 ▲ 11.3	344,364 47.9	3,328,680 5.6	1,382,318 11.6	4,143,938 0.9	13,491,072 ▲ 2.6	
次 月	19 年 4 月	829,824 1.8	803,563 1.5	681,120 3.2	155,769 ▲ 19.0	525,351 12.4	78,427 ▲ 12.2	61,176 10.6	17,251 ▲ 49.3	44,017 3.5	26,261 10.7	637,587 5.1	192,238 ▲ 7.8	959,282 6.1	13,709,065 ▲ 0.0	11.6
	5	1,046,575 48.3	928,499 37.3	789,441 38.4	182,555 15.9	606,886 46.9	96,110 51.9	69,509 190.2	26,601 ▲ 32.3	42,948 1.4	118,076 301.5	774,736 38.4	271,839 86.5	1,082,728 17.8	13,750,374 1.9	11.5
	6	1,367,987 26.4	1,286,891 28.9	1,064,935 38.1	219,276 13.4	845,658 46.3	169,959 ▲ 1.3	98,015 0.8	71,943 ▲ 3.9	51,998 ▲ 6.0	81,095 ▲ 3.3	1,066,694 27.4	301,293 22.9	1,281,816 6.7	13,843,943 3.2	11.5
	7	812,053 ▲ 10.4	767,545 ▲ 4.5	611,127 ▲ 6.7	154,829 1.6	456,299 ▲ 9.2	106,088 ▲ 2.6	78,368 73.3	27,720 ▲ 56.5	50,330 25.9	44,508 ▲ 56.7	587,050 ▲ 4.9	225,003 ▲ 22.2	1,000,671 3.1	13,674,458 1.8	11.4
	8	930,463 ▲ 14.2	857,906 ▲ 13.7	678,112 ▲ 12.7	120,353 ▲ 40.0	557,759 ▲ 3.3	134,235 ▲ 20.1	72,708 ▲ 10.9	61,527 ▲ 28.8	45,560 ▲ 6.4	72,557 ▲ 19.5	695,909 ▲ 15.3	234,554 ▲ 10.6	1,030,047 2.2	13,531,114 0.2	11.2
	9	1,566,909 ▲ 16.3	1,449,597 ▲ 3.3	1,228,402 4.0	229,700 ▲ 7.5	998,702 7.0	159,427 ▲ 34.4	113,606 ▲ 19.0	45,821 ▲ 55.4	61,769 ▲ 18.2	117,311 ▲ 68.4	1,155,304 ▲ 5.8	411,605 ▲ 36.2	1,467,160 2.2	13,572,761 ▲ 2.9	11.2
	10	704,402 ▲ 22.7	668,638 ▲ 23.9	536,770 ▲ 22.7	131,143 ▲ 11.1	405,627 ▲ 25.8	88,187 ▲ 38.6	49,911 ▲ 24.2	38,277 ▲ 50.8	43,681 5.3	35,765 9.7	501,884 ▲ 24.2	202,518 ▲ 19.0	986,396 ▲ 2.2	13,293,589 ▲ 4.4	11.0
	11	915,541 ▲ 3.8	871,570 ▲ 2.2	704,597 0.3	199,998 34.6	504,599 ▲ 8.9	121,131 ▲ 15.1	93,553 29.3	27,578 ▲ 60.8	45,843 ▲ 0.2	43,970 ▲ 27.9	687,039 ▲ 0.8	228,501 ▲ 11.9	1,179,364 0.9	13,042,657 ▲ 4.7	10.8
	12	1,229,332 4.7	1,130,888 0.9	872,211 ▲ 3.6	171,159 ▲ 2.2	701,051 ▲ 4.0	206,837 27.5	146,695 80.6	60,142 ▲ 25.8	51,841 ▲ 2.2	98,444 85.4	882,098 0.9	347,234 15.9	1,244,976 ▲ 9.6	12,991,928 ▲ 3.7	10.9
	20 年 1 月	938,499 ▲ 2.5	882,766 ▲ 5.7	678,932 ▲ 11.8	135,778 ▲ 19.4	543,154 ▲ 9.6	168,637 36.0	125,500 68.1	43,137 ▲ 12.5	35,198 ▲ 17.2	55,733 110.0	673,678 ▲ 9.9	264,822 23.3	970,886 ▲ 4.9	13,004,157 ▲ 2.7	10.9
	2	1,221,170 18.4	1,162,079 17.1	776,840 8.9	182,286 32.9	594,554 3.2	337,144 45.9	290,434 59.7	46,711 ▲ 5.0	48,095 ▲ 0.6	59,091 51.1	824,246 14.7	396,924 26.7	1,161,549 ▲ 0.2	13,068,104 ▲ 2.3	11.0
	3	2,551,328 6.4	2,321,788 4.1	1,824,691 6.0	404,578 34.8	1,420,112 ▲ 0.0	436,908 ▲ 0.4	365,313 9.4	71,595 ▲ 31.5	60,190 ▲ 15.0	229,540 37.3	1,830,756 8.5	720,572 1.5	2,011,502 4.7	13,491,072 ▲ 2.6	11.3
4	759,759 ▲ 8.4	705,260 ▲ 12.2	584,375 ▲ 14.2	163,870 5.2	420,505 ▲ 20.0	75,851 ▲ 3.3	46,105 ▲ 24.6	29,745 72.4	45,034 2.3	54,500 107.5	545,602 ▲ 14.4	214,157 11.4	—	—	—	
累 計	H20. 4 ~ 20. 4	759,759 ▲ 8.4	705,260 ▲ 12.2	584,375 ▲ 14.2	163,870 5.2	420,505 ▲ 20.0	75,851 ▲ 3.3	46,105 ▲ 24.6	29,745 72.4	45,034 2.3	54,500 107.5	545,602 ▲ 14.4	214,157 11.4	—	—	—

建設工事受注動態統計調査（大手50社調査） 結果表

1. 受注高（平成 20年 4月分）

（単位：百万円、％）

発注者別	工事種類別	建										土				木				合計	前年同月比		
		事務所 庁舎	宿泊 施設	店舗	工場 発電所	倉庫 流通 施設	住宅	教育 研究 文化施設	医療 福祉施設	娯楽 施設	その他	計	治山 治水	鉄道	上水道 下水道	土地造成	港湾 空港	道路	電線路			その他	計
民間 製造 等 業	製造業	17,376	42	606	86,759	2,520	839	27,755	2,847	128	4,437	143,309	176	11	39	872	918	65	209	18,271	20,561	163,870	5.2
	農林漁業	92	0	0	1	2	0	0	0	0	10	105	0	0	0	26	191	0	0	27	244	349	60.1
	鉱業、採石業、砂利採取業、建設業	433	78	140	1,606	1	542	183	28	1	747	3,760	0	40	0	1,923	726	19	670	572	3,950	7,710	▲ 29.5
	電気・ガス・熱供給・水道業	289	13	1,003	5,879	11	245	84	3	0	366	7,893	12	0	284	277	42	736	2,797	17,494	21,642	29,535	44.9
	運輸業、郵便業	1,072	62	1,021	474	10,368	204	102	0	628	19,303	33,234	1	19,091	43	292	175	1,114	530	1,118	22,364	55,598	▲ 38.1
	情報通信業	7,291	38	75	789	0	7	3	1	51	7,640	15,895	0	0	0	0	0	0	19,782	1,759	21,541	37,436	▲ 8.8
	卸売業、小売業	3,880	715	11,485	2,534	2,132	184	967	21	9	731	22,658	0	10	0	103	1	8	43	527	692	23,350	▲ 17.5
	金融業、保険業	12,882	2,175	181	7	25	154	3,742	40	17	1,100	20,321	0	0	0	2	0	0	0	651	653	20,974	34.3
	不動産業	45,141	3,373	12,104	3,607	8,862	62,468	3,443	1,573	1,885	4,232	146,689	0	2	25	4,033	0	19	17	2,222	6,319	153,008	▲ 31.2
	サービス業	6,411	2,992	2,482	924	638	8,082	29,150	10,293	4,189	9,088	74,248	0	23	0	609	31	655	319	6,671	8,308	82,556	▲ 6.9
その他	1,698	56	1,177	1,298	32	3,808	76	231	69	1,138	9,582	0	1	0	98	0	27	2	279	407	9,989	24.0	
小計	79,190	9,503	29,666	17,119	22,071	75,694	37,750	12,189	6,849	44,354	334,385	13	19,167	352	7,363	1,166	2,578	24,160	31,321	86,120	420,505	▲ 20.0	
計	96,566	9,545	30,273	103,877	24,592	76,533	65,505	15,036	6,976	48,791	477,694	189	19,178	391	8,235	2,083	2,643	24,369	49,592	106,681	584,375	▲ 14.2	
公共 機関	国	1,463	0	0	0	0	1	210	73	0	351	2,098	2,115	0	0	92	2,834	2,965	127	470	8,603	10,701	▲ 40.0
	独立行政法人	2	0	0	4	0	296	4,002	66	0	872	5,242	55	2,514	570	21	0	435	0	15	3,611	8,853	▲ 66.1
	政府関連企業等	88	0	0	0	0	0	1,293	143	10	292	1,827	0	0	7	0	1,089	23,548	0	81	24,725	26,552	54.0
	小計	1,552	0	0	4	0	298	5,506	282	10	1,515	9,167	2,170	2,514	577	113	3,923	26,949	127	566	36,939	46,105	▲ 24.6
	都道府県	1,199	0	7	0	0	41	41	1,606	20	458	3,372	0	0	22	98	2,455	262	76	609	3,522	6,894	65.9
	市区町村	205	0	2	9	0	9	195	470	215	224	1,329	3	0	544	0	1,872	1,203	96	294	4,013	5,343	3.0
	地方公営企業	26	0	0	0	0	0	6	0	0	0	32	▲ 1	881	7,082	4	0	4	0	48	8,018	8,050	71.8
	その他	1	0	0	0	0	35	52	326	1	0	415	0	0	911	7,712	374	39	6	2	9,044	9,459	193.3
	小計	1,431	0	9	9	0	85	293	2,402	236	682	5,149	2	881	8,558	7,815	4,701	1,508	178	954	24,597	29,745	72.4
	計	2,984	0	9	14	0	383	5,799	2,683	247	2,198	14,315	2,172	3,395	9,135	7,928	8,624	28,457	305	1,520	61,535	75,851	▲ 3.3
駐留軍・外国公館	1	0	0	0	0	52	0	0	588	4	645	0	0	0	0	83	0	0	12	95	740	124.8	
小口工事											12,653										31,641	44,294	1.4
国内	前年同月比	▲ 21.9	▲ 35.0	▲ 38.9	▲ 6.3	▲ 33.3	▲ 38.0	74.7	▲ 36.0	▲ 52.1	▲ 18.2	▲ 18.7	▲ 87.4	11.6	77.1	50.5	57.0	47.9	0.3	23.4	10.0	▲ 12.2	—
	海外	11,838	41	45	16,313	280	53	12,124	1	0	▲ 400	40,295	443	2,445	576	81	3,803	6,257	38	562	14,205	54,500	107.5
総計	前年同月比	▲ 16.3	▲ 49.5	▲ 39.0	3.8	▲ 32.7	▲ 38.1	103.0	▲ 37.2	▲ 52.1	▲ 18.4	▲ 14.4	▲ 85.1	14.8	61.5	51.2	106.4	57.2	0.5	11.3	11.4	▲ 8.4	—

2. 施工高及び未消化工事高（平成 20年 3月分）

	合計	建築	土木	前年同月比
施工高（月間）	2,011,502	1,412,930	598,572	4.7
未消化工事高（月末）	13,491,072	8,950,050	4,541,022	▲ 2.6
手持工事月数	11.3	10.6	12.8	—

3. 大規模工事（受注高10億円以上の国内工事）（平成 20年 4月分）

	合計		建築		土木	
	件数	受注高	件数	受注高	件数	受注高
合計	130	313,611	105	256,433	25	57,178
民間等	112	270,958	101	251,381	11	19,577
公共機関	18	42,653	4	5,052	14	37,601

大規模工事 比率 44.5 %

前年同月比 ▲ 21.1 %

4. ブロック別受注高（平成 20年 3月分）

	北海道	東北	関東	北陸	中部	近畿	中国	四国	九州・沖縄
受注高	58,829	109,186	1,101,323	56,849	222,206	424,877	89,463	35,337	163,528
前年同月比	▲ 3.5	▲ 16.5	17.7	▲ 6.9	17.3	▲ 13.5	▲ 3.8	27.5	▲ 3.7

注：「2. 施工高及び未消化工事高」、「手持工事月数」及び「4. ブロック別受注高」の数値についてのみ、前月分の値である。

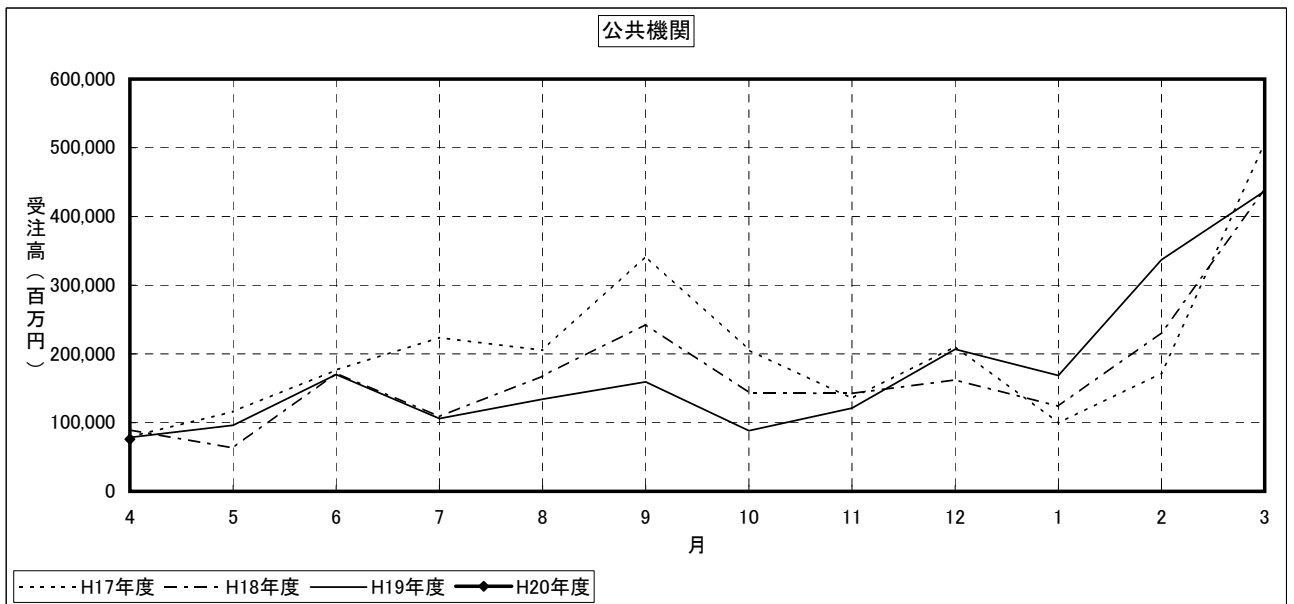
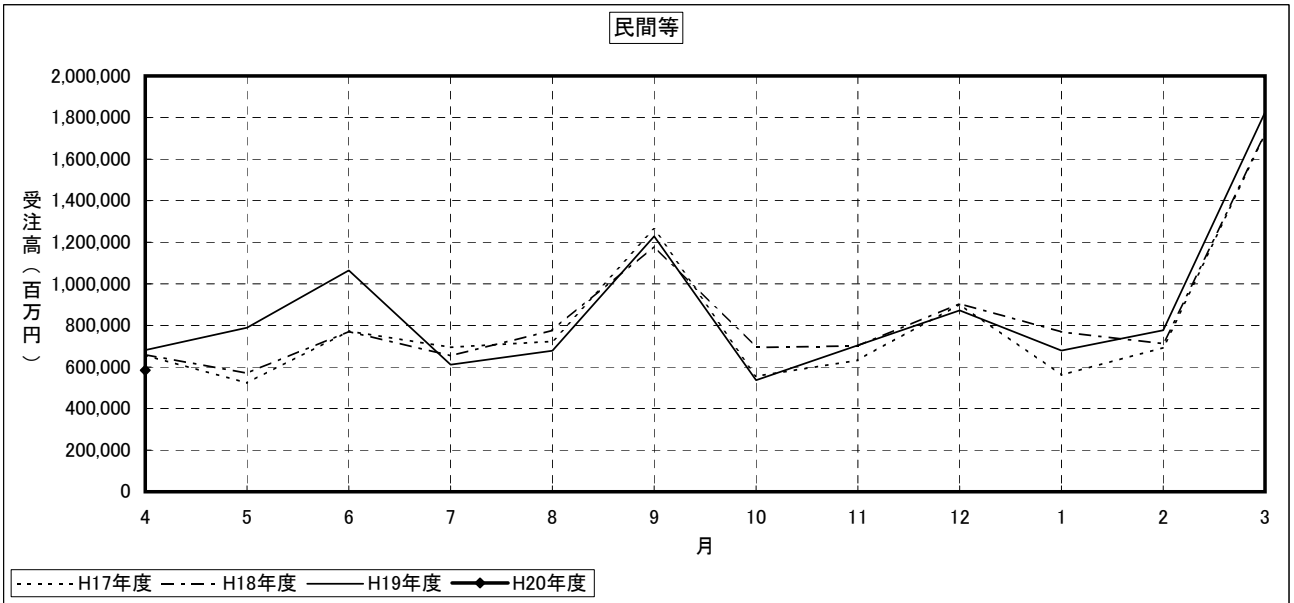
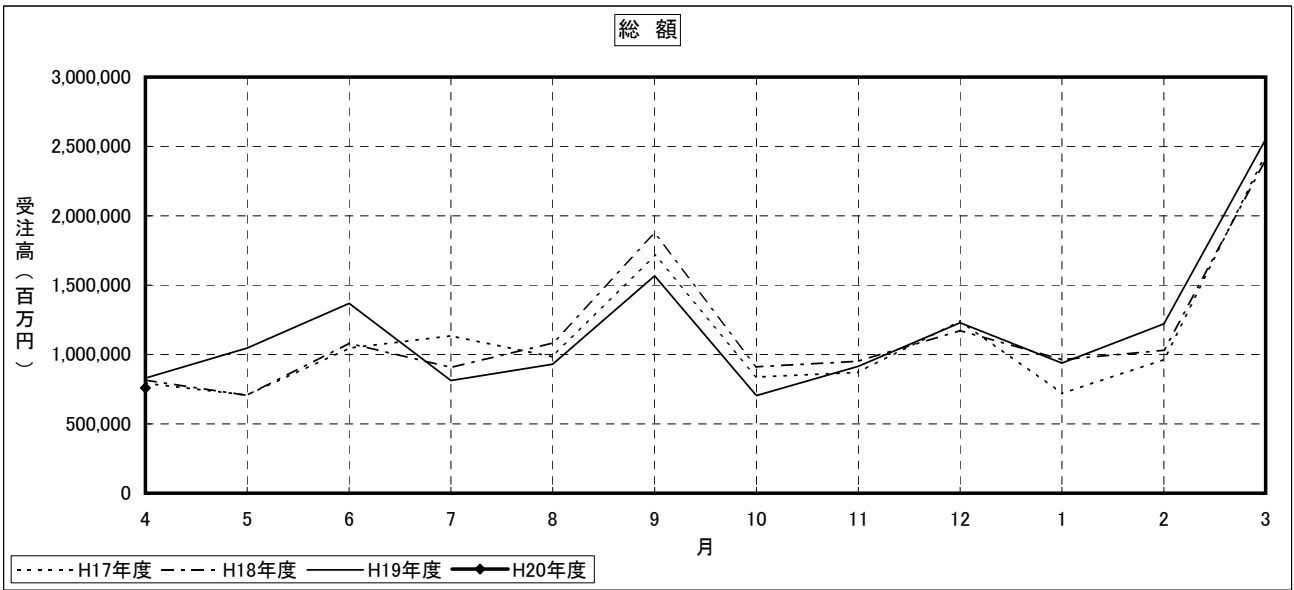
建設工事受注動態統計調査（大手50社調査） 寄与度表

寄与度（平成20年4月分）

工事種別	建											土				木				合計		
	事務所 庁舎	宿泊 施設	店舗	工場 発電所	倉庫 流通 施設	住宅	教育 研究 文化施設	医療 福祉施設	娯楽 施設	その他	計	治山 治水	鉄道	上水道 下水道	土地造成	港湾 空港	道路	電線路	その他		計	
製造業	0.31			-1.34	-0.43	-0.19	2.04	0.34			0.64					0.11			0.16	0.34	0.98	
民間 製造 業	農林漁業																					
	鉱業、採石業、砂利採取業、建設業			-0.75							-0.76				0.21					0.37	-0.39	
	電気・ガス・熱供給・水道業			0.12															-0.16	1.16	1.04	1.10
	運輸業、郵便業	-2.65	-0.29			-0.13	-0.12				-1.16	-4.20										-4.12
	情報通信業				-0.19						-0.38	-0.47										-0.44
	卸売業、小売業	0.17		-0.69	0.18	0.12	-0.33	0.11			-0.11	-0.54										-0.60
	金融業、保険業	0.12	0.24					0.29				0.58										0.65
	不動産業	-0.99	-0.66	-1.00	0.39	-0.85	-5.90	0.36		0.21		-8.48								0.10	0.13	-8.35
	サービス業			-0.18		-0.11	0.48	0.76	-1.05	-0.85	0.25	-0.63			-0.32	-0.11				0.28	-0.11	-0.74
	その他			0.12	0.14	0.25						0.27										0.23
小計	-3.40	-0.61	-2.32	0.54	-1.04	-5.54	1.47	-1.12	-1.07	-1.07	-14.17			-0.22					1.62	1.53	-12.63	
計	-3.09	-0.62	-2.32	-0.80	-1.47	-5.73	3.50	-0.78	-1.08	-1.14	-13.53			-0.17	0.10				1.78	1.87	-11.66	
公共 機関	国	-0.35									-0.13	-0.57			0.12	-0.27			-0.23	-0.29	-0.86	
	独立行政法人						0.26	-0.59		0.10	-0.22	-1.99	0.15							-1.86	-2.08	
	政府関連企業等										-0.23	-0.36				1.60				1.49	1.12	
	小計	-0.42					0.19	-0.66		-0.26	-1.16	-1.90	0.15		0.13	1.37			-0.32	-0.66	-1.82	
	都道府県	0.14						0.18			0.36					0.11						0.33
	市区町村															0.20				-0.10		
	地方公営企業													0.40							0.41	0.41
	その他													0.11	0.92						0.80	0.75
小計	0.15						0.24				0.39		0.49	0.87	0.23	-0.21			-0.28	1.12	1.51	
計	-0.27						0.17	-0.42		-0.22	-0.77	-1.96	0.22	0.48	0.82	0.37	1.16		-0.60	0.46	-0.31	
駐留軍・外国公館																						
小口工事											0.21										-0.14	
国内		-3.36	-0.62	-2.32	-0.85	-1.48	-5.69	3.68	-1.20	-1.02	-1.37	-14.04	-1.98	0.28	0.50	0.65	0.47	1.21		1.17	2.19	-11.85
海外		0.75	-0.51		1.37		1.43				2.95		0.10			0.43	0.42		-0.54	0.45	3.40	
総計	-2.61	-1.13	-2.34	0.53	-1.46	-5.72	5.10	-1.26	-1.03	-1.38	-11.08	-1.93	0.39	0.46	0.66	0.91	1.64		0.63	2.64	-8.44	

注) 1. 寄与度が0.1に満たない項目は、便宜上空欄としている。

建設工事受注動態統計調査（大手50社調査）の推移



	3	4.0	8.2	-	-	-	-	-	-	-	4.0	▲ 1.0	5.9	-	-	6.0	▲ 23.5	1.4	28.1	12.5	▲ 102.0
	4	6.9	11.8	-	-	-	-	-	-	-	▲ 18.9	▲ 46.7	▲ 36.7	-	-	11.5	31.6	16.2	▲ 1.3	12.0	▲ 5669.9
	5	▲ 4.5	▲ 5.0	-	-	-	-	-	-	-	11.1	53.1	20.9	-	-	▲ 6.4	▲ 7.9	▲ 31.4	13.5	68.2	▲ 18.3
	6	11.4	11.6	-	-	-	-	-	-	-	▲ 4.2	▲ 5.6	▲ 12.2	-	-	4.4	34.6	38.2	▲ 13.1	▲ 20.7	29.2
	7	▲ 6.8	▲ 11.8	-	-	-	-	-	-	-	7.8	32.1	15.0	-	-	▲ 16.9	▲ 35.7	▲ 19.6	▲ 30.4	22.9	▲ 35.4
	8	0.4	4.1	-	-	-	-	-	-	-	▲ 9.1	▲ 1.8	▲ 9.7	-	-	▲ 13.2	▲ 14.3	▲ 17.6	58.0	▲ 74.3	47.2
	9	0.4	6.5	-	-	-	-	-	-	-	▲ 7.8	▲ 18.9	▲ 4.6	-	-	0.6	▲ 23.3	29.9	▲ 51.0	51.7	▲ 42.9
	10	▲ 1.0	▲ 6.7	-	-	-	-	-	-	-	16.1	32.0	43.0	-	-	7.0	21.5	▲ 9.4	18.2	▲ 25.1	
	11	1.3	1.4	-	-	-	-	-	-	-	9.2	6.4	▲ 21.2	-	-	7.1	6.3	27.6	9.5	▲ 1.5	▲ 22.1
17年	12	▲ 4.0	0.2	-	-	-	-	-	-	-	▲ 18.2	▲ 29.4	37.1	-	-	▲ 7.2	▲ 6.0	▲ 14.0	1.6	▲ 54.9	▲ 3.3
	1	10.3	8.6	-	-	-	-	-	-	-	14.9	4.4	▲ 31.7	-	-	12.1	28.4	0.7	113.0	119.8	145.8
	2	▲ 26.7	▲ 33.1	-	-	-	-	-	-	-	▲ 10.5	1.6	9.0	-	-	▲ 8.6	17.9	▲ 2.9	▲ 39.6	▲ 64.7	▲ 42.3
	3	50.1	35.4	-	-	-	-	-	-	-	80.7	98.5	174.9	-	-	15.0	▲ 18.7	17.2	▲ 16.2	140.9	75.0
	4	▲ 11.6	10.5	-	-	-	-	-	-	-	▲ 41.2	▲ 48.2	▲ 55.1	-	-	▲ 20.8	▲ 15.8	▲ 27.2	▲ 4.8	12.5	▲ 49.3
	5	▲ 5.8	▲ 11.0	-	-	-	-	-	-	-	8.4	28.0	13.0	-	-	22.8	13.9	26.6	0.7	▲ 93.3	14.3
	6	1.7	5.8	-	-	-	-	-	-	-	▲ 18.5	▲ 11.0	▲ 37.5	-	-	▲ 19.2	1.8	▲ 20.9	38.2	376.0	▲ 15.1
	7	23.0	1.2	-	-	-	-	-	-	-	38.0	10.7	29.2	-	-	34.1	5.2	38.1	48.9	112.3	286.0
	8	▲ 18.3	▲ 0.1	-	-	-	-	-	-	-	▲ 19.4	▲ 19.4	▲ 19.9	-	-	▲ 14.5	1.0	▲ 17.0	▲ 44.2	17.3	▲ 88.4
	9	1.2	▲ 1.7	-	-	-	-	-	-	-	15.8	18.7	64.9	-	-	13.2	▲ 5.4	12.7	47.0	▲ 26.3	76.1
	10	▲ 0.2	▲ 4.1	-	-	-	-	-	-	-	▲ 9.7	▲ 25.2	▲ 29.2	-	-	12.0	21.4	▲ 7.5	1.8	▲ 21.3	53.1
	11	▲ 4.8	▲ 1.7	-	-	-	-	-	-	-	▲ 24.2	▲ 13.3	▲ 28.7	-	-	▲ 34.9	▲ 12.0	▲ 23.0	▲ 45.2	16.7	38.6
18年	12	12.0	13.6	-	-	-	-	-	-	-	23.4	14.4	0.4	-	-	23.5	▲ 3.4	5.1	55.8	▲ 31.3	5.9
	1	▲ 23.1	▲ 15.3	-	-	-	-	-	-	-	▲ 28.7	▲ 21.2	7.6	-	-	▲ 41.1	▲ 23.2	▲ 25.2	▲ 33.7	▲ 11.6	▲ 45.6
	2	21.4	14.7	-	-	-	-	-	-	-	21.9	8.8	14.5	-	-	68.9	▲ 9.7	14.5	166.2	475.9	64.9
	3	▲ 0.8	▲ 0.4	-	-	-	-	-	-	-	1.0	8.5	▲ 11.6	-	-	▲ 12.7	50.2	▲ 12.7	▲ 62.3	▲ 8.7	▲ 22.6
	4	4.5	0.7	-	-	-	-	-	-	-	30.0	32.2	152.1	-	-	10.9	38.7	26.0	11.3	▲ 30.2	2.2
	5	▲ 5.3	▲ 1.0	-	-	-	-	-	-	-	▲ 46.9	▲ 50.7	▲ 71.6	-	-	▲ 24.8	▲ 85.7	2.2	▲ 13.7	▲ 5.3	0.2
	6	3.1	▲ 4.7	-	-	-	-	-	-	-	43.9	111.4	297.1	-	-	5.3	134.3	▲ 11.1	▲ 1.8	264.4	30.9
	7	▲ 3.4	▲ 1.7	-	-	-	-	-	-	-	▲ 26.9	▲ 58.5	▲ 68.3	-	-	▲ 8.6	29.3	2.6	24.8	▲ 69.7	39.4
	8	12.2	12.6	-	-	-	-	-	-	-	31.7	83.1	49.7	-	-	10.8	▲ 6.9	1.4	▲ 1.0	81.7	▲ 6.7
	9	0.3	▲ 13.1	-	-	-	-	-	-	-	0.9	▲ 0.0	▲ 2.7	-	-	2.5	43.5	▲ 16.6	25.5	▲ 19.1	256.3
	10	0.6	27.6	-	-	-	-	-	-	-	▲ 12.0	▲ 4.8	▲ 36.7	-	-	▲ 6.6	▲ 18.7	▲ 45.8	▲ 0.7	80.4	▲ 84.4
	11	▲ 5.5	▲ 13.0	-	-	-	-	-	-	-	13.5	0.1	66.1	-	-	13.8	71.4	93.4	10.2	▲ 91.6	41.5
19年	12	▲ 5.2	0.7	-	-	-	-	-	-	-	▲ 9.2	▲ 7.4	▲ 39.6	-	-	▲ 19.6	▲ 45.2	▲ 9.7	▲ 55.8	163.1	▲ 39.0
	1	10.4	16.6	-	-	-	-	-	-	-	16.5	29.9	35.8	-	-	▲ 6.6	▲ 39.4	13.9	144.9	103.4	6.5
	2	▲ 2.1	▲ 12.9	-	-	-	-	-	-	-	30.7	50.7	9.5	-	-	▲ 1.7	▲ 17.7	28.3	▲ 58.9	36.3	17.2
	3	▲ 8.8	▲ 2.7	-	-	-	-	-	-	-	▲ 35.4	▲ 49.2	▲ 14.4	-	-	▲ 0.6	40.3	▲ 37.8	84.9	▲ 47.5	14.5
	4	7.1	2.0	-	-	-	-	-	-	-	31.1	56.9	8.2	-	-	▲ 19.7	6.0	▲ 39.0	▲ 32.0	60.4	▲ 5.0
	5	40.2	34.0	-	-	-	-	-	-	-	▲ 7.5	31.2	▲ 11.4	-	-	0.1	▲ 3.3	29.8	▲ 32.9	▲ 45.3	135.8
	6	▲ 13.1	▲ 5.2	-	-	-	-	-	-	-	▲ 6.8	▲ 28.6	124.4	-	-	52.2	▲ 30.7	46.3	327.0	▲ 20.8	▲ 52.1
	7	▲ 31.0	▲ 33.2	-	-	-	-	-	-	-	▲ 26.2	▲ 26.5	▲ 38.2	-	-	▲ 59.7	▲ 6.2	▲ 56.3	▲ 71.8	▲ 43.7	▲ 37.2
	8	6.9	4.7	-	-	-	-	-	-	-	7.2	▲ 5.8	▲ 10.9	-	-	81.4	353.9	▲ 23.3	▲ 32.8	0.6	76.5
	9	▲ 2.1	4.6	-	-	-	-	-	-	-	▲ 17.7	▲ 9.6	40.5	-	-	▲ 36.0	▲ 74.7	81.5	▲ 22.9	▲ 35.2	10.0
	10	▲ 6.6	▲ 5.3	-	-	-	-	-	-	-	▲ 17.2	▲ 6.9	▲ 16.9	-	-	2.0	▲ 49.4	15.6	24.3	▲ 17.0	▲ 33.7
	11	17.3	13.0	-	-	-	-	-	-	-	56.0	63.1	108.1	-	-	▲ 8.3	71.8	▲ 14.6	3.6	6.6	1.5
20年	12	2.2	▲ 4.3	-	-	-	-	-	-	-	36.2	29.0	17.6	-	-	50.9	19.1	32.4	54.9	▲ 8.4	56.2
	1	3.1	7.0	-	-	-	-	-	-	-	25.2	23.4	22.6	-	-	10.5	212.6	7.1	▲ 60.7	692.2	▲ 13.2
	2	19.3	8.1	-	-	-	-	-	-	-	39.8	42.1	55.8	-	-	7.0	▲ 48.4	21.0	243.5	▲ 36.6	▲ 1.3
	3	▲ 18.0	▲ 5.2	-	-	-	-	-	-	-	▲ 56.1	▲ 65.4	▲ 66.6	-	-	▲ 28.9	▲ 26.0	▲ 33.0	▲ 28.4	▲ 67.9	63.5
	4	▲ 8.2	▲ 18.2	-	-	-	-	-	-	-	26.9	7.5	▲ 29.4	-	-	105.7	86.9	▲ 20.5	119.6	1304.9	▲ 27.0