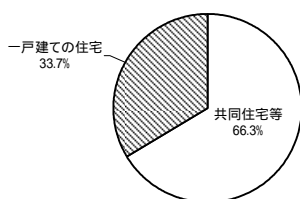


設計住宅性能評価書の交付を受けた住宅の属性概要
(平成20年7月1日～平成20年7月31日)

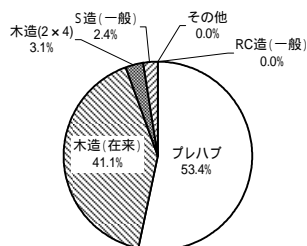
建て方



建て方	戸数	%
共同住宅等	13,432	66.3
一戸建ての住宅	6,834	33.7
合計	20,266	100.0

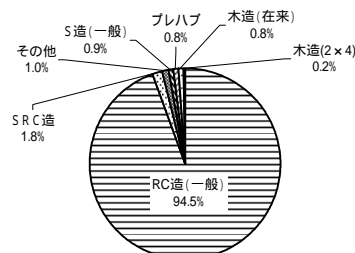
構造・工法

1 一戸建ての住宅



一戸建ての住宅	戸数	%
プレハブ	3,650	53.4
木造(在来)	2,809	41.1
木造(2x4)	210	3.1
S造(一般)	161	2.4
その他	3	0.0
RC造(一般)	1	0.0
合計	6,834	100.0

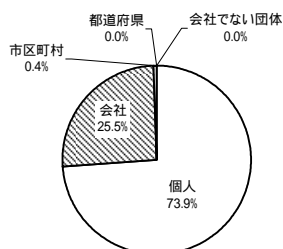
2 共同住宅等



共同住宅等	戸数	%
RC造(一般)	12,690	94.5
S R C造	238	1.8
その他	136	1.0
S造(一般)	119	0.9
プレハブ	114	0.8
木造(在来)	106	0.8
木造(2x4)	29	0.2
合計	13,432	100.0

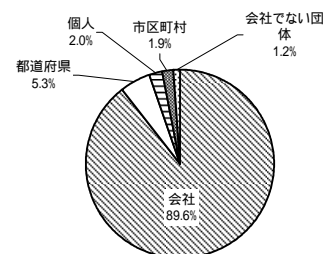
所有者の属性

1 一戸建ての住宅



一戸建ての住宅	戸数	%
個人	5,053	73.9
会社	1,746	25.5
市区町村	29	0.4
都道府県	3	0.0
会社でない団体	3	0.0
合計	6,834	100.0

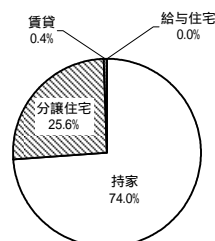
2 共同住宅等



共同住宅等	戸数	%
会社	12,032	89.6
都道府県	707	5.3
個人	268	2.0
市区町村	258	1.9
会社でない団体	167	1.2
合計	13,432	100.0

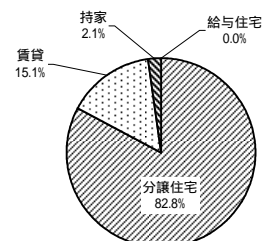
利用の属性

1 一戸建ての住宅



一戸建ての住宅	戸数	%
持家	5,055	74.0
分譲住宅	1,750	25.6
賃貸	27	0.4
給与住宅	2	0.0
合計	6,834	100.0

2 共同住宅等



共同住宅等	戸数	%
分譲住宅	11,116	82.8
賃貸	2,030	15.1
持家	285	2.1
給与住宅	1	0.0
合計	13,432	100.0