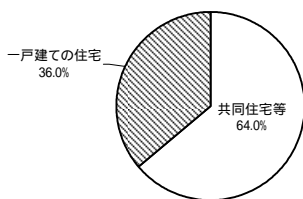


設計住宅性能評価書の交付を受けた住宅の属性概要 (平成20年9月1日～平成20年9月30日)

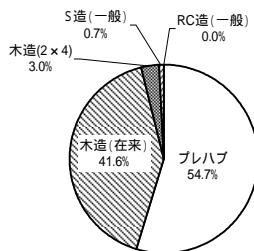
建て方



建て方	戸数	%
共同住宅等	11,242	64.0
一戸建ての住宅	6,317	36.0
合計	17,559	100.0

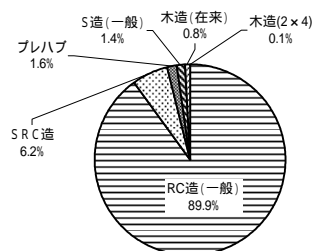
構造・工法

1 一戸建ての住宅



一戸建ての住宅	戸数	%
プレハブ	3,454	54.7
木造(在来)	2,626	41.6
木造(2x4)	190	3.0
S造(一般)	46	0.7
RC造(一般)	1	0.0
合計	6,317	100.0

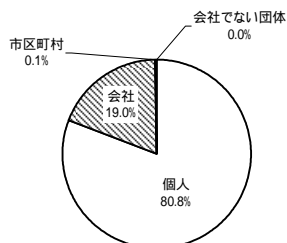
2 共同住宅等



共同住宅等	戸数	%
RC造(一般)	10,107	89.9
S RC造	698	6.2
プレハブ	175	1.6
S造(一般)	162	1.4
木造(在来)	91	0.8
木造(2x4)	9	0.1
合計	11,242	100.0

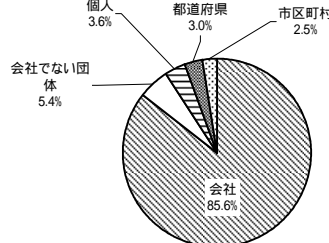
所有者の属性

1 一戸建ての住宅



一戸建ての住宅	戸数	%
個人	5,103	80.8
会社	1,202	19.0
市区町村	9	0.1
会社でない団体	3	0.0
合計	6,317	100.0

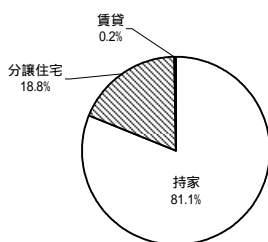
2 共同住宅等



共同住宅等	戸数	%
会社	9,624	85.6
会社でない団体	602	5.4
個人	402	3.6
都道府県	334	3.0
市区町村	280	2.5
合計	11,242	100.0

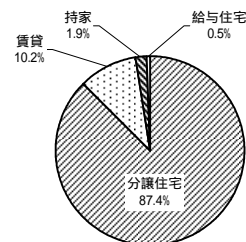
利用の属性

1 一戸建ての住宅



一戸建ての住宅	戸数	%
持家	5,120	81.1
分譲住宅	1,185	18.8
賃貸	12	0.2
合計	6,317	100.0

2 共同住宅等



共同住宅等	戸数	%
分譲住宅	9,825	87.4
賃貸	1,149	10.2
持家	213	1.9
給与住宅	55	0.5
合計	11,242	100.0