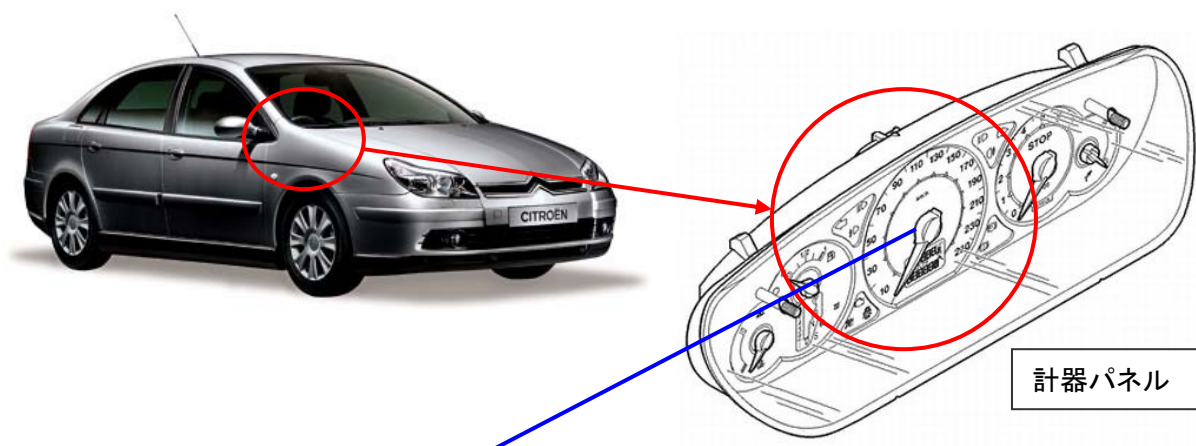
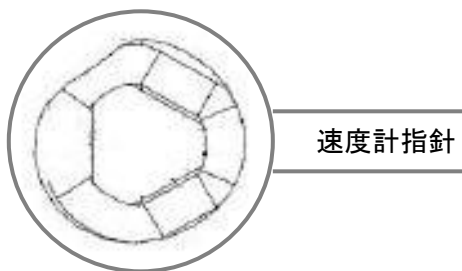


## 改善箇所説明図

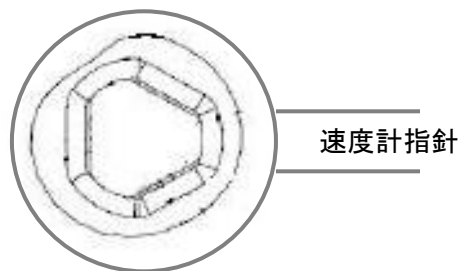


速度計指針裏側拡大図

改善品



改善前品



指針保持部の肉厚を増やし、強度を向上。

### 保安基準不適合箇所

速度計の指針保持部の強度が不足しているものがあるため、使用過程において指針が保持できなくなり、速度が正しく指示されないおそれがある。

### 改善内容

全車両、計器パネルを対策品に交換する。

### 識別表示

作業終了後、運転席ドアロック付近に、白ペイントでマーキングを行う。

注:  内は改善対象部品を示す。