

平成21年1月の建設工事受注動態統計調査(大手50社調査)結果

民間工事は、不動産業、サービス業、製造業等が減少したため、前年同月比39.1%減少し、3ヶ月連続減少した。
総計は、前年同月比38.3%減少し、3ヶ月連続減少した。

1. 受注総額

- ① 1月の受注総額は5,789億円
- ② 対前年同月比は、38.3%減であり、3ヶ月連続の減少。
- ③ 国内は、公共工事、民間工事ともに減少した。国内計は5,761億円(対前年同月比34.7%減、3ヶ月連続の減少)。

2. 民間

- ① 1月の民間工事は4,138億円(対前年同月比39.1%減、3ヶ月連続の減少)
 - ・ 製造業(同47.3%減)、非製造業(同37.0%減)
 - ・ 発注者別では、電気・ガス・熱供給・水道業、金融業、保険業が増加し、不動産業、サービス業、製造業、卸売業、小売業等が減少した。
 - ・ 工事種類別では、建築、土木ともに減少した。事務所・庁舎、土木その他等が増加し、住宅、建築その他、工場・発電所、医療・福祉施設、宿泊施設、土地造成等が減少した。

3. 公共

- ① 1月の公共工事は1,248億円(対前年同月比26.0%減、8ヶ月ぶりの減少)
- ② 国の機関、地方の機関ともに減少した。
 - ・ 国の機関(同25.3%減、3ヶ月連続の減少)、地方の機関(同27.9%減、5ヶ月ぶりの減少)
 - ・ 発注者別では、国の機関は、全ての機関が減少した。
地方の機関は、地方公営企業、市区町村が増加し、都道府県、地方その他が減少した。
 - ・ 工事種類別では、建築は増加し、土木は減少した。住宅、教育・研究・文化施設等が増加し、道路、医療・福祉施設等が減少した。

4. 海外

- ① 1月の海外工事は29億円(同94.9%減、3ヶ月連続の減少)

-
-
- ※1 平成17年4月より民間等の発注者分類を変更しました。
例) 東京地下鉄株式会社 公共機関→民間等
- ※2 平成17年10月より公共等の発注者分類を変更しました。
・ 道路関係4公団の民営化に伴い6つの高速道路株式会社を「政府関連企業」に、
また、独立行政法人日本高速道路保有・債務返済機構は「その他の独立行政法人」にしました。
・ 日本原子力研究所と核燃料サイクル機構が合併し、独立行政法人日本原子力研究開発機構となりましたので、「その他の独立行政法人」に変更しました。
- ※3 平成18年4月より公共等の発注者分類を変更しました。
・ 地方独立行政法人・公立大学法人を「地方その他」にしました。
- ※4 平成18年7月より公共等の発注者分類を変更しました。
・ 「公団・事業団」の区分を「政府関連企業」と統合し、名称を「政府関連企業等」にしました。
- ※5 平成20年4月より日本標準産業分類が改訂されたため、民間の発注者分類の名称を変更しました。
・ 鉱業、建設業 → 鉱業、採石業、砂利採取業、建設業 ・ 運輸業 → 運輸業、郵便業
・ 卸売・小売業 → 卸売業、小売業 ・ 金融・保険業 → 金融業、保険業

建設工事受注動態統計調査（大手50社調査） 時系列表

（上段：実額 百万円 下段：前年同期比 %）

年 度	平成 17 年度 平成 18 年度 平成 19 年度	総 計	国内 計								海 外	建 築	土 木	施 工 高	未 消 化 工 事 高	手 持 ち 工 事 数
			国内 計	民 間 等		公 共 機 関			そ の 他							
				小 計	製 造 業	非 製 造 業	小 計	国 の 機 関		地 方 の 機 関						
		13,453,665 ▲ 1.0	12,699,080 ▲ 1.4	9,696,030 3.7	1,940,126 4.7	7,755,905 3.5	2,473,751 ▲ 17.8	1,351,290 ▲ 27.0	1,122,461 ▲ 3.2	529,299 1.4	754,585 6.3	9,724,425 3.0	3,729,240 ▲ 10.2	13,891,151 2.9	13,473,346 ▲ 2.8	
		13,893,611 3.3	12,812,831 0.9	10,119,670 4.4	2,221,060 14.5	7,898,611 1.8	2,086,695 ▲ 15.6	1,253,528 ▲ 7.2	833,168 ▲ 25.8	606,465 14.6	1,080,780 43.2	10,050,788 3.4	3,842,823 3.0	14,100,811 1.5	13,850,342 2.8	
		14,114,083 1.6	13,131,732 2.5	10,447,175 3.2	2,287,423 3.0	8,159,752 0.8	2,103,089 0.8	1,564,786 24.8	538,302 ▲ 35.4	581,468 ▲ 4.1	982,351 ▲ 9.1	10,316,981 2.6	3,797,103 ▲ 1.2	14,376,377 2.0	13,491,072 ▲ 2.6	
四 半 期	19 年10-12月	2,849,275 ▲ 6.2	2,671,096 ▲ 7.6	2,113,577 ▲ 8.2	502,300 6.6	1,611,278 ▲ 12.0	416,155 ▲ 7.2	290,158 32.3	125,996 ▲ 45.0	141,364 0.7	178,179 21.4	2,071,021 ▲ 7.1	778,254 ▲ 3.8	3,410,736 ▲ 4.0	12,991,928 ▲ 3.7	
	20 年 1- 3月	4,710,997 7.3	4,366,633 5.0	3,280,462 2.4	722,642 19.3	2,557,820 ▲ 1.5	942,689 18.8	781,246 32.3	161,442 ▲ 20.5	143,483 ▲ 11.3	344,364 47.9	3,328,680 5.6	1,382,318 11.6	4,143,938 0.9	13,491,072 ▲ 2.6	
	4- 6	2,750,461 ▲ 15.2	2,551,717 ▲ 15.5	2,002,232 ▲ 21.0	499,293 ▲ 10.5	1,502,939 ▲ 24.0	404,450 17.4	247,135 8.1	157,315 35.9	145,035 4.4	198,743 ▲ 11.8	1,978,883 ▲ 20.2	771,578 0.8	3,252,240 ▲ 2.2	13,253,318 ▲ 4.3	
	7- 9	3,811,594 15.2	3,454,124 12.3	2,786,808 10.7	693,405 37.3	2,093,404 4.0	522,339 30.7	373,431 41.1	148,908 10.2	144,976 ▲ 8.0	357,470 52.5	2,728,245 11.9	1,083,349 24.4	3,413,222 ▲ 2.4	13,570,382 ▲ 0.0	
	10-12	2,732,597 ▲ 4.1	2,614,767 ▲ 2.1	1,815,206 ▲ 14.1	379,621 ▲ 24.4	1,435,585 ▲ 10.9	658,973 58.3	424,933 46.4	234,040 85.8	140,588 ▲ 0.5	117,830 ▲ 33.9	1,847,813 ▲ 10.8	884,783 13.7	3,419,542 0.3	12,868,322 ▲ 1.0	
次 月	20 年 1月	938,499 ▲ 2.5	882,766 ▲ 5.7	678,932 ▲ 11.8	135,778 ▲ 19.4	543,154 ▲ 9.6	168,637 36.0	125,500 68.1	43,137 ▲ 12.5	35,198 ▲ 17.2	55,733 110.0	673,678 ▲ 9.9	264,822 23.3	970,886 ▲ 4.9	13,004,157 ▲ 2.7	10.9
	2	1,221,170 18.4	1,162,079 17.1	776,840 8.9	182,286 32.9	594,554 3.2	337,144 45.9	290,434 59.7	46,711 ▲ 5.0	48,095 ▲ 0.6	59,091 51.1	824,246 14.7	396,924 26.7	1,161,549 ▲ 0.2	13,068,104 ▲ 2.3	11.0
	3	2,551,328 6.4	2,321,788 4.1	1,824,691 6.0	404,578 34.8	1,420,112 ▲ 0.0	436,908 ▲ 0.4	365,313 9.4	71,595 ▲ 31.5	60,190 ▲ 15.0	229,540 37.3	1,830,756 8.5	720,572 1.5	2,011,502 4.7	13,491,072 ▲ 2.6	11.3
	4	759,759 ▲ 8.4	705,260 ▲ 12.2	584,375 ▲ 14.2	163,870 5.2	420,505 ▲ 20.0	75,851 ▲ 3.3	46,105 ▲ 24.6	29,745 72.4	45,034 2.3	54,500 107.5	545,602 ▲ 14.4	214,157 11.4	1,096,290 14.3	13,252,760 ▲ 3.3	11.0
	5	782,886 ▲ 25.2	734,355 ▲ 20.9	606,440 ▲ 23.2	151,465 ▲ 17.0	454,975 ▲ 25.0	83,925 ▲ 12.7	48,721 ▲ 29.9	35,204 32.3	43,990 2.4	48,532 ▲ 58.9	581,646 ▲ 24.9	201,240 ▲ 26.0	964,242 ▲ 10.9	13,260,781 ▲ 3.6	11.1
	6	1,207,815 ▲ 11.7	1,112,103 ▲ 13.6	811,417 ▲ 23.8	183,958 ▲ 16.1	627,459 ▲ 25.8	244,675 44.0	152,309 55.4	92,366 28.4	56,011 7.7	95,712 18.0	851,634 ▲ 20.2	356,181 18.2	1,191,708 ▲ 7.0	13,253,318 ▲ 4.3	11.1
	7	1,155,300 42.3	1,102,298 43.6	847,081 38.6	254,259 64.2	592,822 29.9	205,652 93.9	155,212 98.1	50,441 82.0	49,565 ▲ 1.5	53,001 19.1	847,862 44.4	307,437 36.6	975,909 ▲ 2.5	13,421,388 ▲ 1.9	11.3
	8	927,635 ▲ 0.3	851,882 ▲ 0.7	652,456 ▲ 3.8	152,170 26.4	500,286 ▲ 10.3	153,001 14.0	112,067 54.1	40,933 ▲ 33.5	46,425 1.9	75,754 4.4	646,051 ▲ 7.2	281,584 20.1	1,062,577 3.2	13,264,358 ▲ 2.0	11.1
	9	1,728,659 10.3	1,499,944 3.5	1,287,271 4.8	286,976 24.9	1,000,295 0.2	163,686 2.7	106,152 ▲ 6.6	57,534 25.6	48,986 ▲ 20.7	228,715 95.0	1,234,332 6.8	494,327 20.1	1,374,736 ▲ 6.3	13,570,382 ▲ 0.0	11.5
	10	1,036,860 47.2	917,950 37.3	563,788 5.0	150,439 14.7	413,349 1.9	301,572 242.0	224,964 350.7	76,608 100.1	52,591 20.4	118,909 232.5	645,059 28.5	391,801 93.5	955,277 ▲ 3.2	13,608,077 2.4	11.5
	11	801,518 ▲ 12.5	778,314 ▲ 10.7	606,713 ▲ 13.9	114,265 ▲ 42.9	492,447 ▲ 2.4	125,855 3.9	85,815 ▲ 8.3	40,039 45.2	45,747 ▲ 0.2	23,204 ▲ 47.2	580,312 ▲ 15.5	221,206 ▲ 3.2	1,101,435 ▲ 6.6	13,351,351 2.4	11.4
	12	894,218 ▲ 27.3	918,502 ▲ 18.8	644,705 ▲ 26.1	114,917 ▲ 32.9	529,788 ▲ 24.4	231,546 11.9	114,154 ▲ 22.2	117,393 95.2	42,250 ▲ 18.5	-24,284 -	622,442 ▲ 29.4	271,776 ▲ 21.7	1,362,829 9.5	12,868,322 ▲ 1.0	10.9
21 年 1月	578,937 ▲ 38.3	576,087 ▲ 34.7	413,799 ▲ 39.1	71,525 ▲ 47.3	342,275 ▲ 37.0	124,849 ▲ 26.0	93,729 ▲ 25.3	31,120 ▲ 27.9	37,439 6.4	2,850 ▲ 94.9	375,803 ▲ 44.2	203,134 ▲ 23.3	- -	- -	- -	
累 計	H20. 4 ~ 21. 1	9,873,588 ▲ 4.5	9,196,695 ▲ 4.7	7,018,046 ▲ 10.5	1,643,844 ▲ 3.3	5,374,202 ▲ 12.5	1,710,611 28.7	1,139,227 25.3	571,384 36.0	468,038 ▲ 1.1	676,893 ▲ 2.4	6,930,745 ▲ 9.5	2,942,844 9.8	- -	- -	- -

建設工事受注動態統計調査（大手50社調査） 結果表

1. 受注高（平成 21年 1月分）

（単位：百万円，％）

発注者別	工事種類別	建										土			木				合計	前年同月比				
		事務所 庁舎	宿泊 施設	店舗	工場 発電所	倉庫 流通 施設	住宅	教育 研究 文化施設	医療 福祉施設	娯楽 施設	その他	計	治山 治水	鉄道	上水道 下水道	土地造成	港湾 空港	道路			電線路	その他	計	
民間 製造 等 業	製造業	5,383	▲ 1,341	1,583	46,065	450	1,460	2,742	155	6	3,036	59,541	83	27	91	213	884	8	133	10,545	11,984	71,525	▲ 47.3	
	農林漁業	2	0	37	12	0	0	0	0	0	7	58	0	0	0	0	0	0	0	0	0	0	58	▲ 33.4
	鉱業、採石業、砂利採取業、建設業	994	77	168	1,399	17	2,382	64	3	2	411	5,518	35	74	3	102	▲ 4	1,328	327	1,266	3,132	8,649	▲ 12.0	
	電気・ガス・熱供給・水道業	575	24	0	5,434	0	0	1	2	0	499	6,535	325	4	40	13	8	333	1,617	15,101	17,442	23,977	87.6	
	運輸業、郵便業	1,185	80	1,441	244	479	243	244	1	1	3,613	7,531	4	23,282	1	504	273	2,945	286	1,013	28,308	35,840	▲ 1.4	
	情報通信業	5,368	22	55	561	2	12	52	0	556	6,278	12,906	0	5	0	0	0	0	17,566	1,136	18,708	31,614	▲ 2.5	
	卸売業、小売業	1,086	160	▲ 2,137	142	239	232	25	3	2	688	441	0	91	0	217	0	0	0	2,785	3,093	3,534	▲ 86.2	
	金融業、保険業	17,960	311	1,233	29	51	498	573	2	10	961	21,629	0	19	0	3	0	0	0	357	380	22,008	23.3	
	不動産業	57,458	▲ 295	27,190	607	2,372	43,024	2,718	34	1,596	7,447	142,151	0	0	0	723	0	▲ 1	7	419	1,148	143,299	▲ 46.3	
	サービス業	6,015	3,305	3,698	1,666	1,383	770	19,143	9,281	5,886	11,013	62,160	0	7	12	1,043	53	284	104	3,035	4,538	66,698	▲ 49.7	
その他	640	6	418	169	24	3,653	▲ 259	551	57	1,203	6,462	0	3	0	4	0	3	7	118	136	6,598	▲ 25.0		
小計	91,283	3,692	32,102	10,264	4,567	50,814	22,563	9,877	8,110	32,119	265,390	364	23,486	56	2,609	331	4,892	19,915	25,231	76,885	342,275	▲ 37.0		
計	96,666	2,351	33,685	56,329	5,017	52,275	25,305	10,033	8,117	35,155	324,931	447	23,513	147	2,822	1,215	4,900	20,048	35,776	88,868	413,799	▲ 39.1		
公共 機関	国	2,423	147	0	0	0	10,522	3,291	60	0	351	16,793	9,717	0	0	45	2,953	11,910	23	9,863	34,512	51,305	▲ 10.0	
	独立行政法人	0	2	0	1	0	1,638	6,600	279	458	179	9,157	14	3,110	329	1,096	24	446	0	8,387	13,406	22,564	▲ 16.7	
	政府関連企業等	1,133	0	0	0	0	13	1,098	3,167	1	123	5,536	159	▲ 21	689	0	361	11,550	0	1,586	14,325	19,861	▲ 52.0	
	小計	3,556	149	0	1	0	12,173	10,989	3,507	459	653	31,486	9,890	3,089	1,018	1,141	3,338	23,906	23	19,837	62,243	93,729	▲ 25.3	
	都道府県	1,856	0	0	0	0	0	50	2	56	9	1,974	2,057	57	1,094	218	1,444	2,115	2	325	7,312	9,285	▲ 60.9	
	市区町村	101	71	6	7	▲ 50	22	2,151	3,317	43	1,955	7,624	321	0	693	113	43	2,257	42	2,176	5,646	13,270	13.4	
	地方公営企業	2	0	0	0	0	0	0	0	0	117	119	0	127	5,789	34	0	199	2	9	6,160	6,279	62.6	
	その他	93	0	0	0	0	650	6	472	1	370	1,593	0	0	7	0	0	687	0	0	694	2,287	▲ 39.9	
	小計	2,052	71	6	7	▲ 50	672	2,208	3,791	100	2,452	11,309	2,378	184	7,583	365	1,487	5,257	46	2,511	19,811	31,120	▲ 27.9	
	計	5,608	220	6	8	▲ 50	12,845	13,196	7,297	559	3,105	42,795	12,268	3,273	8,602	1,506	4,825	29,164	69	22,348	82,054	124,849	▲ 26.0	
駐留軍・外国公館	50	0	0	0	0	18	0	0	0	23	91	0	0	0	0	120	0	0	17	137	228	▲ 18.6		
小口工事											5,646										31,565	37,211	6.6	
国内	前年同月比	102,324	2,571	33,691	56,337	4,967	65,138	38,501	17,330	8,676	38,283	373,463	12,715	26,785	8,748	4,328	6,161	34,064	20,117	58,141	202,624	576,087	▲ 34.7	
	前年同月比	5.5	▲ 87.1	▲ 3.5	▲ 36.4	▲ 54.5	▲ 64.8	▲ 3.1	▲ 56.8	▲ 54.1	▲ 57.9	▲ 41.0	▲ 13.1	▲ 6.4	▲ 23.5	▲ 74.2	▲ 33.6	▲ 50.7	▲ 13.1	19.8	▲ 18.8	▲ 34.7	—	
海外	前年同月比	▲ 175	13	21	2,382	▲ 5	222	24	8	45	▲ 194	2,341	▲ 56	39	2,676	23	▲ 2,154	▲ 1,175	▲ 79	1,235	510	2,850	▲ 94.9	
	前年同月比	—	85.7	▲ 97.3	▲ 73.0	—	—	▲ 99.3	—	—	—	▲ 94.2	—	▲ 99.7	87.0	▲ 97.4	—	—	—	▲ 8.9	▲ 96.7	▲ 94.9	—	
総計	前年同月比	102,148	2,584	33,713	58,719	4,962	65,359	38,524	17,338	8,721	38,089	375,803	12,660	26,824	11,424	4,350	4,006	32,889	20,038	59,377	203,134	578,937	▲ 38.3	
前年同月比	▲ 15.9	▲ 87.1	▲ 5.6	▲ 39.7	▲ 54.5	▲ 64.7	▲ 10.7	▲ 56.8	▲ 53.9	▲ 59.4	▲ 44.2	▲ 12.5	▲ 35.9	▲ 11.2	▲ 75.3	▲ 63.2	▲ 50.2	▲ 13.5	19.0	▲ 23.3	▲ 38.3	—		

2. 施工高及び未消化工事高（平成 20年 12月分）

	合計	建築	土木	前年同月比
施工高（月間）	1,362,829	919,049	443,780	9.5
未消化工事高（月末）	12,868,322	8,743,639	4,124,683	▲ 1.0
手持工事月数	10.9	10.6	11.3	—

3. 大規模工事（受注高10億円以上の国内工事）（平成 21年 1月分）

大規模工事 比率 45.5 %

	合計		建築		土木	
	件数	受注高	件数	受注高	件数	受注高
合計	97	261,870	67	207,368	30	54,502
民間等	67	203,458	56	179,606	11	23,852
公共機関	30	58,413	11	27,763	19	30,650

前年同月比 ▲ 48.8 %

4. ブロック別受注高（平成 20年 12月分）

	北海道	東北	関東	北陸	中部	近畿	中国	四国	九州・沖縄
受注高	11,079	44,146	394,442	27,919	62,587	183,941	44,089	38,574	69,475
前年同月比	▲ 69.8	▲ 35.9	▲ 27.6	10.9	▲ 36.5	10.7	20.2	157.4	▲ 19.9

注：「2. 施工高及び未消化工事高」、「手持工事月数」及び「4. ブロック別受注高」の数値についてのみ、前月分の値である。

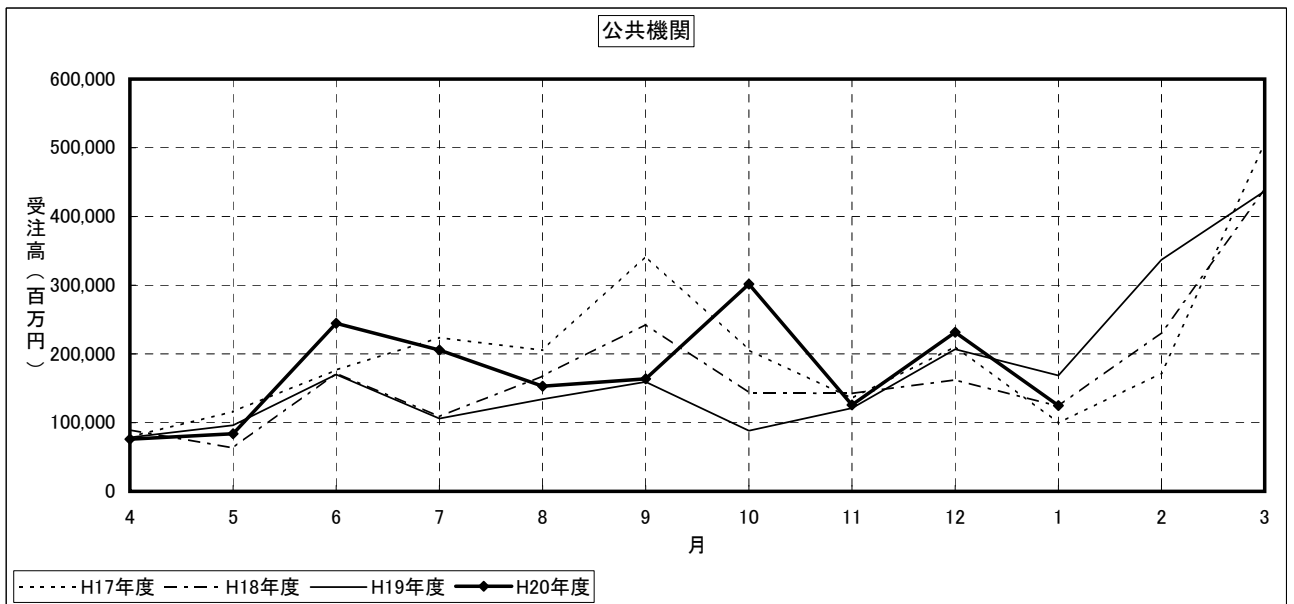
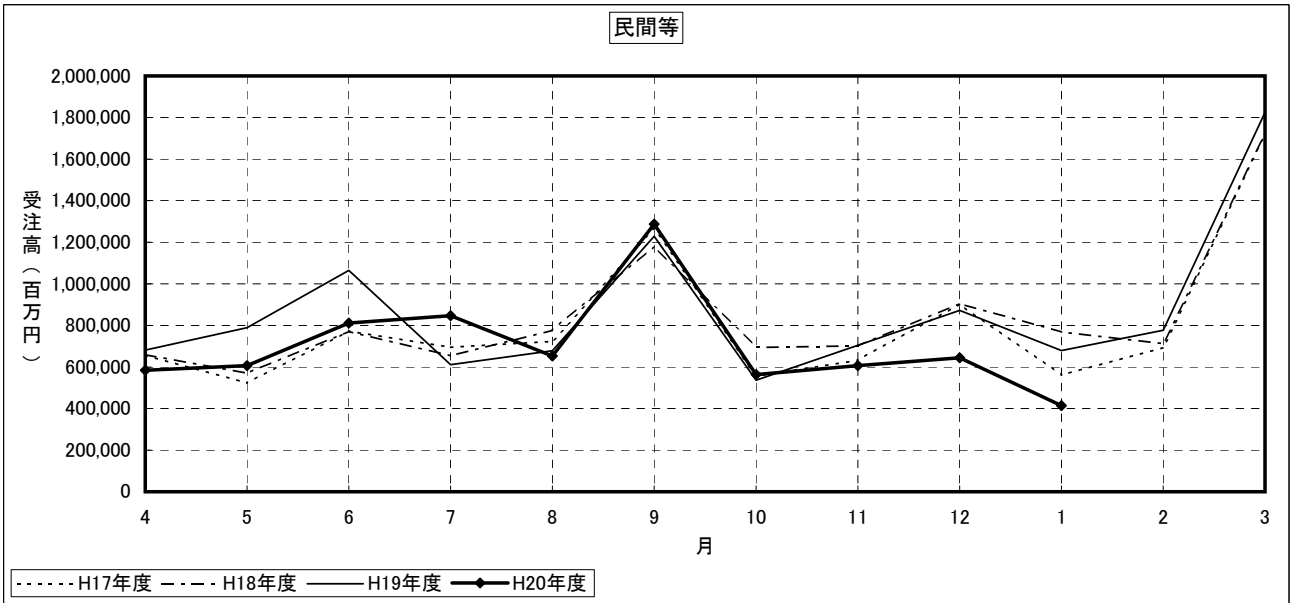
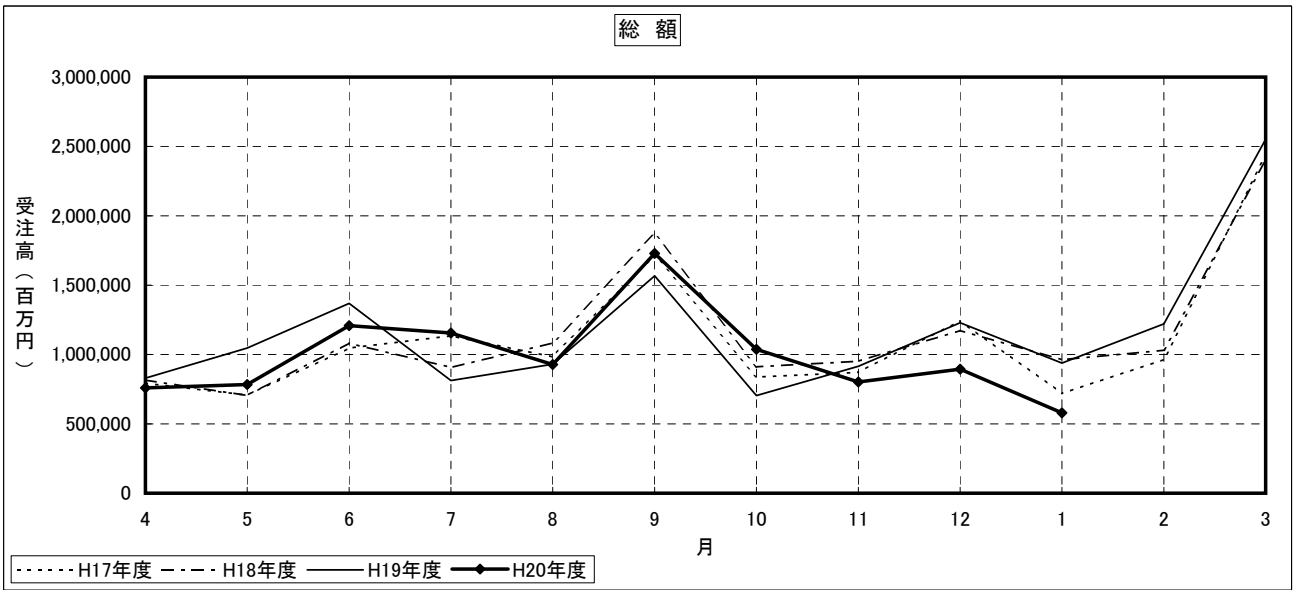
建設工事受注動態統計調査（大手50社調査） 寄与度表

寄与度（平成21年1月分）

工事種別	建											土				木				合計		
	事務所 庁舎	宿泊 施設	店舗	工場 発電所	倉庫 流通 施設	住宅	教育 研究 文化施設	医療 福祉施設	娯楽 施設	その他	計	治山 治水	鉄道	上水道 下水道	土地造成	港湾 空港	道路	電線路	その他		計	
製造業	-0.21	-0.14	-0.27	-2.98	-0.19	0.13	-1.53			-0.17	-5.38				-0.86				-0.58	-1.47	-6.85	
民間 製造 業	農林漁業																					
	鉱業、採石業、砂利採取業、建設業				-0.31	0.22					-0.19						0.13				-0.13	
	電気・ガス・熱供給・水道業				0.26						0.17								1.16	1.03	1.19	
	運輸業、郵便業			-0.21		-0.19					-0.14	-0.53	0.15				0.28				0.48	
	情報通信業	0.30			-0.13						-0.25								-0.15			
	卸売業、小売業	-0.73		-1.49								-2.35			-0.19				0.18			-2.35
	金融業、保険業	0.78						-0.18			-0.14	0.41										0.44
	不動産業	1.13	-0.68	1.97	-0.10	-0.18	-9.97	0.21		-0.40	-4.98	-13.02									-0.14	-13.15
	サービス業	-0.29	-0.96		0.11		-4.26	0.63	-2.02	-0.43	0.39	-6.91									-0.12	-7.03
その他				-0.18							-0.20										-0.23	
小計	1.14	-1.73	0.14	-0.46	-0.44	-13.92	0.63	-2.02	-0.79	-5.19	-22.65	0.17		-0.29		0.42	-0.23	1.27	1.24	-21.40		
計	0.94	-1.88	-0.13	-3.44	-0.63	-13.79	-0.90	-2.01	-0.82	-5.36	-28.03	0.17		-1.15		0.40	-0.22	0.69	-0.22	-28.25		
公共 機関	国	-0.64				1.09	0.35			-0.24	0.55	0.19		-0.14				-1.52	0.39	-1.16	-0.61	
	独立行政法人					0.11	0.65	-0.16	-0.14		0.46		-0.33		-0.21				-0.32	-0.94	-0.48	
	政府関連企業等							-0.61		-0.26	-0.89						-1.46	0.17	-1.40	-2.29		
	小計	-0.58				1.20	0.91	-0.79	-0.14	-0.48	0.12	0.17	-0.33	-0.24	-0.21		-3.01	0.24	-3.51	-3.39		
	都道府県	0.19									0.20	-0.33				-0.23	-1.15			-1.74	-1.54	
	市区町村							-0.14	0.32	-0.13	0.20	0.26			-0.26				0.17		0.17	
	地方公営企業													0.30						0.26	0.26	
	その他						-0.20					-0.11									-0.16	
小計	0.21					-0.20	-0.14	0.37	-0.12	0.24	0.35	-0.32			-0.24	-1.13		0.11	-1.64	-1.28		
計	-0.37					1.00	0.77	-0.42	-0.27	-0.24	0.47	-0.14	-0.36	-0.27	-0.17	-0.29	-4.14	-0.10	0.34	-5.14	-4.67	
駐留軍・外国公館																						
小口工事											-0.13									0.37	0.24	
国内		0.57	-1.85	-0.13	-3.44	-0.63	-12.79	-0.13	-2.43	-1.09	-5.60	-27.67	-0.20	-0.19	-0.29	-1.32	-0.33	-3.74	-0.32	1.02	-5.00	-32.68
海外		-2.63			-0.68			-0.36			-0.34	-4.07		-1.40	0.13		-0.40	0.21			-1.57	-5.63
総計	-2.06	-1.85	-0.21	-4.13	-0.63	-12.77	-0.49	-2.43	-1.09	-5.95	-31.74	-0.19	-1.60	-0.15	-1.41	-0.73	-3.53	-0.33	1.01	-6.57	-38.31	

注) 1. 寄与度が0.1に満たない項目は、便宜上空欄としている。

建設工事受注動態統計調査（大手50社調査）の推移



建設工事受注動態統計調査(大手50社調査)季節変動調整済 時系列表

※季節調整に伴い、算出した過去の値を昭和59年から掲載いたしました。(平成21年1月30日)

(単位:百万円)

		総計	民間等										公共機関	国の機関							地方の機関					海外
			計	製造業	非製造業		電気・ガス	卸売・小売業・飲食店	金融・保険業	不動産業	サービス業	その他	計	小計	国	公団・事業団	政府関連企業	小計	都道府県	市区町村	地方公営企業	その他				
					小計	農林漁業																	運輸・通信業			
昭和59年	4月	805,783	450,248	-	-	-	-	-	-	-	-	-	282,391	134,187	62,341	-	-	-	157,748	62,125	68,745	30,258	11,301	50,176		
	5	874,581	501,585	-	-	-	-	-	-	-	-	-	254,370	96,415	51,226	-	-	-	149,612	59,145	61,516	18,047	15,519	93,343		
	6	877,737	525,659	-	-	-	-	-	-	-	-	-	267,441	124,906	63,666	-	-	-	145,140	45,950	65,836	21,384	15,389	47,379		
	7	914,513	530,616	-	-	-	-	-	-	-	-	-	282,360	113,013	43,020	-	-	-	170,552	55,471	72,273	27,687	14,284	66,096		
	8	999,051	572,831	-	-	-	-	-	-	-	-	-	306,698	180,200	42,956	-	-	-	151,288	43,166	70,992	24,582	15,754	69,960		
	9	981,065	607,367	-	-	-	-	-	-	-	-	-	288,745	121,917	49,945	-	-	-	163,724	62,334	62,296	22,845	14,592	52,132		
	10	962,272	542,534	-	-	-	-	-	-	-	-	-	291,846	136,745	46,186	-	-	-	156,099	52,630	71,366	19,812	11,436	76,653		
	11	1,028,096	613,554	-	-	-	-	-	-	-	-	-	288,703	156,299	59,559	-	-	-	148,156	44,389	62,940	19,260	13,747	81,154		
	12	967,645	597,426	-	-	-	-	-	-	-	-	-	277,959	154,522	55,551	-	-	-	116,241	38,364	45,067	16,641	16,970	75,423		
60年	1月	935,394	532,778	-	-	-	-	-	-	-	-	-	279,662	122,962	45,449	-	-	-	149,456	70,324	58,119	18,337	12,077	106,552		
	2	987,928	587,860	-	-	-	-	-	-	-	-	-	260,219	130,212	51,501	-	-	-	129,948	25,660	73,222	15,116	8,397	99,898		
	3	1,067,846	615,651	-	-	-	-	-	-	-	-	-	342,334	158,824	49,509	-	-	-	156,682	61,797	79,782	14,189	12,415	104,825		
	4	986,248	576,992	-	-	-	-	-	-	-	-	-	267,313	133,986	26,406	-	-	-	141,557	62,729	61,606	12,538	15,499	85,173		
	5	1,023,794	654,336	-	-	-	-	-	-	-	-	-	269,071	141,525	68,962	-	-	-	135,444	52,200	59,969	14,648	11,355	68,076		
	6	963,008	556,993	-	-	-	-	-	-	-	-	-	280,716	131,037	41,418	-	-	-	153,024	48,272	68,775	25,477	14,392	89,136		
	7	959,785	544,457	-	-	-	-	-	-	-	-	-	275,844	149,005	45,372	-	-	-	132,071	38,146	61,930	16,502	12,113	95,769		
	8	921,666	586,472	-	-	-	-	-	-	-	-	-	249,244	117,811	49,241	-	-	-	141,836	51,057	64,950	14,581	11,506	52,518		
	9	997,346	646,146	-	-	-	-	-	-	-	-	-	263,826	118,973	42,525	-	-	-	137,223	45,277	66,237	11,447	13,061	59,272		
	10	1,242,202	703,206	-	-	-	-	-	-	-	-	-	272,411	144,437	59,931	-	-	-	127,625	44,403	60,319	13,565	9,216	214,200		
	11	1,014,239	628,960	-	-	-	-	-	-	-	-	-	280,986	124,704	42,575	-	-	-	162,707	50,659	72,995	19,899	10,103	60,592		
	12	909,593	588,560	-	-	-	-	-	-	-	-	-	295,015	132,035	38,111	-	-	-	156,962	44,552	65,604	40,718	9,225	20,108		
61年	1月	1,037,184	581,628	-	-	-	-	-	-	-	-	-	272,454	145,543	53,997	-	-	-	119,694	39,873	55,180	24,333	11,076	142,147		
	2	1,044,008	635,599	-	-	-	-	-	-	-	-	-	324,190	147,826	35,419	-	-	-	178,106	54,187	60,007	28,459	13,176	58,242		
	3	1,069,601	684,110	-	-	-	-	-	-	-	-	-	324,463	140,729	59,444	-	-	-	173,716	45,983	96,110	24,376	15,151	31,724		
	4	966,306	609,013	-	-	-	-	-	-	-	-	-	220,598	127,375	45,554	-	-	-	100,534	33,963	60,289	10,795	5,864	63,603		
	5	1,040,639	629,938	-	-	-	-	-	-	-	-	-	336,172	141,417	59,075	-	-	-	191,427	76,557	76,098	26,110	14,545	43,781		
	6	1,061,003	663,348	-	-	-	-	-	-	-	-	-	288,854	133,891	57,362	-	-	-	158,578	53,505	75,558	17,193	13,699	62,406		
	7	1,050,139	682,363	-	-	-	-	-	-	-	-	-	297,167	141,760	60,439	-	-	-	160,985	46,476	74,247	20,415	16,500	21,237		
	8	1,113,084	682,205	-	-	-	-	-	-	-	-	-	331,789	136,710	53,932	-	-	-	200,204	66,157	78,990	42,888	13,076	39,501		
	9	1,045,702	624,844	-	-	-	-	-	-	-	-	-	331,070	148,340	59,494	-	-	-	169,013	56,537	79,782	22,290	9,304	57,267		
	10	1,029,414	632,992	-	-	-	-	-	-	-	-	-	299,885	115,598	46,943	-	-	-	188,818	67,619	74,665	32,411	13,956	49,382		
	11	1,016,515	650,811	-	-	-	-	-	-	-	-	-	249,326	105,975	34,245	-	-	-	147,637	56,528	47,073	21,034	15,189	70,583		
	12	1,164,173	734,379	-	-	-	-	-	-	-	-	-	385,061	209,093	74,569	-	-	-	172,714	61,381	82,114	24,193	11,103	42,561		
62年	1月	1,141,503	789,536	-	-	-	-	-	-	-	-	-	297,539	115,379	56,134	-	-	-	176,956	80,440	86,119	15,169	13,572	46,055		
	2	1,082,497	749,612	-	-	-	-	-	-	-	-	-	261,047	130,273	53,768	-	-	-	131,302	28,542	68,791	15,912	13,106	41,973		
	3	1,066,683	708,377	-	-	-	-	-	-	-	-	-	274,621	126,625	41,775	-	-	-	132,540	48,229	64,258	15,582	11,202	51,731		
	4	1,125,831	746,891	-	-	-	-	-	-	-	-	-	260,938	121,976	46,105	-	-	-	148,080	62,760	72,533	15,167	9,603	26,037		
	5	1,142,554	766,998	-	-	-	-	-	-	-	-	-	297,191	137,607	62,450	-	-	-	162,255	48,379	76,165	21,112	12,925	48,091		
	6	1,193,124	771,302	-	-	-	-	-	-	-	-	-	342,525	164,798	53,298	-	-	-	184,181	70,072	71,417	34,125	10,675	44,561		
	7	1,214,119	778,759	-	-	-	-	-	-	-	-	-	322,725	137,771	62,228	-	-	-	190,357	81,407	79,706	20,821	12,796	54,108		
	8	1,171,700	777,666	-	-	-	-	-	-	-	-	-	307,252	150,716	61,414	-	-	-	166,325	56,264	76,464	18,823	13,839	43,788		
	9	1,276,796	788,562	-	-	-	-	-	-	-	-	-	384,510	163,939	74,178	-	-	-	203,975	64,765	84,962	28,740	23,490	88,099		
	10	1,300,174	878,657	-	-	-	-	-	-	-	-	-	314,720	134,075	57,882	-	-	-	183,397	56,350	86,509	19,721	19,715	59,420		
	11	1,335,066	901,291	-	-	-	-	-	-	-	-	-	333,538	131,949	56,798	-	-	-	204,584	68,995	87,372	21,839	16,345	37,211		
	12	1,238,496	834,912	-	-	-	-	-	-	-	-	-	347,277	140,361	59,850	-	-	-	203,908	76,747	88,111	20,441	24,344	36,121		
63年	1月	1,282,611	919,257	-	-	-	-	-	-	-	-	-	338,673	160,072	56,107	-	-	-	170,276	54,964	93,593	24,587	19,733	11,506		
	2	1,318,322	861,727	-	-	-	-	-	-	-	-	-	387,975	154,270	70,609	-	-	-	235,958	66,264	108,462	27,345	19,101	41,840		
	3	1,221,441	828,878	-	-	-	-	-	-	-	-	-	338,883	138,435	58,585	-	-	-	208,079	85,943	79,733	30,345	16,117	309		
	4	1,533,449	1,003,087	-	-	-	-	-	-	-	-	-	361,165	167,952	80,017	-	-	-	203,670	54,684	85,124	27,013	29,376	41,791		
	5	1,350,410	940,023	-	-	-	-	-	-	-	-	-	332,708	142,934	61,787	-	-	-	188,847	61,253	83,717	19,645	18,787	50,431		
	6	1,428,599	1,005,114	-	-	-	-	-	-	-	-	-	356,482	128,055	66,938	-	-	-	221,816	83,286	93,023	29,679	16,248	33,833		
	7	1,642,909	1,131,714	-	-	-	-	-	-	-	-	-	378,508	185,517	73,244	-	-	-	202,430	83,486	86,437	21,339	17,015	61,579		
	8	1,395,630	980,742	-	-	-	-	-	-	-	-	-	322,158	174,441	73,402	-	-	-	161,776	55,692	68,494	17,396	20,974	44,575		
	9	1,244,775	879,298	-	-	-	-	-	-	-	-	-	295,095	101,326	49,018	-	-	-	187,614	59,048	84,587	20,499	21,512	45,571		
	10	1,623,077	1,140,650	-	-	-	-	-	-	-	-	-	379,568	177,317	79,739	-	-	-	203,041	62,245	92,297	22,359	24,381	45,543		
	11	1,479,719	1,025,735	-	-	-	-	-	-	-	-	-	343,740	167,591	79,899	-	-	-	188,120	64,063	73,376	24,371	19,465	46,411		
	12	2,139,467	1,787,014	-	-	-	-	-	-	-	-	-	296,213	138,739	78,608	-	-	-	158,462	70,811	64,969	15,197	14,488	48,118		
平成元年	1月	1,672,865	1,179,019	-	-	-	-	-	-	-	-	-	369,185	159,140	53,866	-	-	-	198,844	39,187	102,368	72,418	14,962	68,822		
	2	1,381,819</																								

