

平成21年2月の建設工事受注動態統計調査(大手50社調査)結果

民間工事は、不動産業、製造業等が減少したため、前年同月比23.2%減少し、4ヶ月連続減少した。

総計は、前年同月比24.9%減少し、4ヶ月連続減少した。

1. 受注総額

- ① 2月の受注総額は9,168億円
- ② 対前年同月比は、24.9%減であり、4ヶ月連続の減少。
- ③ 国内は、公共工事、民間工事ともに減少した。国内計は8,916億円(対前年同月比23.3%減、4ヶ月連続の減少)。

2. 民間

- ① 2月の民間工事は5,968億円(対前年同月比23.2%減、4ヶ月連続の減少)
 - ・ 製造業(同30.4%減)、非製造業(同21.0%減)
 - ・ 発注者別では、サービス業、運輸業、郵便業、情報通信業等が増加し、不動産業、製造業、金融業、保険業、卸売業、小売業等が減少した。
 - ・ 工事種類別では、建築、土木ともに減少した。事務所・庁舎、教育・研究・文化施設、鉄道等が増加し、住宅、工場・発電所、宿泊施設、倉庫・流通施設等が減少した。

3. 公共

- ① 2月の公共工事は2,476億円(対前年同月比26.5%減、2ヶ月連続の減少)
- ② 国の機関、地方の機関ともに減少した。
 - ・ 国の機関(同28.8%減、4ヶ月連続の減少)、地方の機関(同12.8%減、2ヶ月連続の減少)
 - ・ 発注者別では、国の機関は、全ての機関が減少した。
地方の機関は、地方その他が増加し、それ以外の機関が減少した。
 - ・ 工事種類別では、建築、土木ともに減少した。治山・治水等が増加し、鉄道、道路、事務所・庁舎等が減少した。

4. 海外

- ① 2月の海外工事は251億円(同57.5%減、4ヶ月連続の減少)

-
- ※1 平成17年4月より民間等の発注者分類を変更しました。
例) 東京地下鉄株式会社 公共機関→民間等
 - ※2 平成17年10月より公共等の発注者分類を変更しました。
 - ・ 道路関係4公団の民営化に伴い6つの高速道路株式会社を「政府関連企業」に、また、独立行政法人日本高速道路保有・債務返済機構は「その他の独立行政法人」にしました。
 - ・ 日本原子力研究所と核燃料サイクル機構が合併し、独立行政法人日本原子力研究開発機構となりましたので、「その他の独立行政法人」に変更しました。
 - ※3 平成18年4月より公共等の発注者分類を変更しました。
 - ・ 地方独立行政法人・公立大学法人を「地方その他」にしました。
 - ※4 平成18年7月より公共等の発注者分類を変更しました。
 - ・ 「公団・事業団」の区分を「政府関連企業」と統合し、名称を「政府関連企業等」にしました。
 - ※5 平成20年4月より日本標準産業分類が改訂されたため、民間の発注者分類の名称を変更しました。
 - ・ 鉱業、建設業 → 鉱業、採石業、砂利採取業、建設業
 - ・ 運輸業 → 運輸業、郵便業
 - ・ 卸売・小売業 → 卸売業、小売業
 - ・ 金融・保険業 → 金融業、保険業

建設工事受注動態統計調査（大手50社調査） 時系列表

（上段：実額 百万円 下段：前年同期比 %）

年 度	平成 17 年度 平成 18 年度 平成 19 年度	建設工事受注額										未消化 工事高	手持ち 工事数			
		総計	国内計	民間等			公共機関			その他	海外			建築	土木	施工高
				小計	製造業	非製造業	小計	国の機関	地方の機関							
		13,453,665 ▲ 1.0	12,699,080 ▲ 1.4	9,696,030 3.7	1,940,126 4.7	7,755,905 3.5	2,473,751 ▲ 17.8	1,351,290 ▲ 27.0	1,122,461 ▲ 3.2	529,299 1.4	754,585 6.3	9,724,425 3.0	3,729,240 ▲ 10.2	13,891,151 2.9	13,473,346 ▲ 2.8	
		13,893,611 3.3	12,812,831 0.9	10,119,670 4.4	2,221,060 14.5	7,898,611 1.8	2,086,695 ▲ 15.6	1,253,528 ▲ 7.2	833,168 ▲ 25.8	606,465 14.6	1,080,780 43.2	10,050,788 3.4	3,842,823 3.0	14,100,811 1.5	13,850,342 2.8	
		14,114,083 1.6	13,131,732 2.5	10,447,175 3.2	2,287,423 3.0	8,159,752 3.0	2,103,089 0.8	1,564,786 24.8	538,302 ▲ 35.4	581,468 ▲ 4.1	982,351 ▲ 9.1	10,316,981 2.6	3,797,103 ▲ 1.2	14,376,377 2.0	13,491,072 ▲ 2.6	
四 半 期	19 年10-12月	2,849,275 ▲ 6.2	2,671,096 ▲ 7.6	2,113,577 ▲ 8.2	502,300 6.6	1,611,278 ▲ 12.0	416,155 ▲ 7.2	290,158 32.3	125,996 ▲ 45.0	141,364 0.7	178,179 21.4	2,071,021 ▲ 7.1	778,254 ▲ 3.8	3,410,736 ▲ 4.0	12,991,928 ▲ 3.7	
	20 年 1- 3月	4,710,997 7.3	4,366,633 5.0	3,280,462 2.4	722,642 19.3	2,557,820 ▲ 1.5	942,689 18.8	781,246 32.3	161,442 ▲ 20.5	143,483 ▲ 11.3	344,364 47.9	3,328,680 5.6	1,382,318 11.6	4,143,938 0.9	13,491,072 ▲ 2.6	
	4- 6	2,750,461 ▲ 15.2	2,551,717 ▲ 15.5	2,002,232 ▲ 21.0	499,293 ▲ 10.5	1,502,939 ▲ 24.0	404,450 17.4	247,135 8.1	157,315 35.9	145,035 4.4	198,743 ▲ 11.8	1,978,883 ▲ 20.2	771,578 0.8	3,252,240 ▲ 2.2	13,253,318 ▲ 4.3	
	7- 9	3,811,594 15.2	3,454,124 12.3	2,786,808 10.7	693,405 37.3	2,093,404 4.0	522,339 30.7	373,431 41.1	148,908 10.2	144,976 ▲ 8.0	357,470 52.5	2,728,245 11.9	1,083,349 24.4	3,413,222 ▲ 2.4	13,570,382 ▲ 0.0	
	10-12	2,732,597 ▲ 4.1	2,614,767 ▲ 2.1	1,815,206 ▲ 14.1	379,621 ▲ 24.4	1,435,585 ▲ 10.9	658,973 58.3	424,933 46.4	234,040 85.8	140,588 ▲ 0.5	117,830 ▲ 33.9	1,847,813 ▲ 10.8	884,783 13.7	3,419,542 0.3	12,868,322 ▲ 1.0	
次 月	20 年 2月	1,221,170 18.4	1,162,079 17.1	776,840 8.9	182,286 32.9	594,554 3.2	337,144 45.9	290,434 59.7	46,711 ▲ 5.0	48,095 ▲ 0.6	59,091 51.1	824,246 14.7	396,924 26.7	1,161,549 ▲ 0.2	13,068,104 ▲ 2.3	11.0
	3	2,551,328 6.4	2,321,788 4.1	1,824,691 6.0	404,578 34.8	1,420,112 ▲ 0.0	436,908 ▲ 0.4	365,313 9.4	71,595 ▲ 31.5	60,190 ▲ 15.0	229,540 37.3	1,830,756 8.5	720,572 1.5	2,011,502 4.7	13,491,072 ▲ 2.6	11.3
	4	759,759 ▲ 8.4	705,260 ▲ 12.2	584,375 ▲ 14.2	163,870 5.2	420,505 ▲ 20.0	75,851 ▲ 3.3	46,105 ▲ 24.6	29,745 72.4	45,034 2.3	54,500 107.5	545,602 ▲ 14.4	214,157 11.4	1,096,290 14.3	13,252,760 ▲ 3.3	11.0
	5	782,886 ▲ 25.2	734,355 ▲ 20.9	606,440 ▲ 23.2	151,465 ▲ 17.0	454,975 ▲ 25.0	83,925 ▲ 12.7	48,721 ▲ 29.9	35,204 32.3	43,990 2.4	48,532 ▲ 58.9	581,646 ▲ 24.9	201,240 ▲ 26.0	964,242 ▲ 10.9	13,260,781 ▲ 3.6	11.1
	6	1,207,815 ▲ 11.7	1,112,103 ▲ 13.6	811,417 ▲ 23.8	183,958 ▲ 16.1	627,459 ▲ 25.8	244,675 44.0	152,309 55.4	92,366 28.4	56,011 7.7	95,712 18.0	851,634 ▲ 20.2	356,181 18.2	1,191,708 ▲ 7.0	13,253,318 ▲ 4.3	11.1
	7	1,155,300 42.3	1,102,298 43.6	847,081 38.6	254,259 64.2	592,822 29.9	205,652 93.9	155,212 98.1	50,441 82.0	49,565 ▲ 1.5	53,001 19.1	847,862 44.4	307,437 36.6	975,909 ▲ 2.5	13,421,388 ▲ 1.9	11.3
	8	927,635 ▲ 0.3	851,882 ▲ 0.7	652,456 ▲ 3.8	152,170 26.4	500,286 ▲ 10.3	153,001 14.0	112,067 54.1	40,933 ▲ 33.5	46,425 1.9	75,754 4.4	646,051 ▲ 7.2	281,584 20.1	1,062,577 3.2	13,264,358 ▲ 2.0	11.1
	9	1,728,659 10.3	1,499,944 3.5	1,287,271 4.8	286,976 24.9	1,000,295 0.2	163,686 2.7	106,152 ▲ 6.6	57,534 25.6	48,986 ▲ 20.7	228,715 95.0	1,234,332 6.8	494,327 20.1	1,374,736 ▲ 6.3	13,570,382 ▲ 0.0	11.5
	10	1,036,860 47.2	917,950 37.3	563,788 5.0	150,439 14.7	413,349 1.9	301,572 242.0	224,964 350.7	76,608 100.1	52,591 20.4	118,909 232.5	645,059 28.5	391,801 93.5	955,277 ▲ 3.2	13,608,077 2.4	11.5
	11	801,518 ▲ 12.5	778,314 ▲ 10.7	606,713 ▲ 13.9	114,265 ▲ 42.9	492,447 ▲ 2.4	125,855 3.9	85,815 ▲ 8.3	40,039 45.2	45,747 ▲ 0.2	23,204 ▲ 47.2	580,312 ▲ 15.5	221,206 ▲ 3.2	1,101,435 ▲ 6.6	13,351,351 2.4	11.4
	12	894,218 ▲ 27.3	918,502 ▲ 18.8	644,705 ▲ 26.1	114,917 ▲ 32.9	529,788 ▲ 24.4	231,546 11.9	114,154 ▲ 22.2	117,393 95.2	42,250 ▲ 18.5	-24,284 -	622,442 ▲ 29.4	271,776 ▲ 21.7	1,362,829 9.5	12,868,322 ▲ 1.0	10.9
	21 年 1月	578,937 ▲ 38.3	576,087 ▲ 34.7	413,799 ▲ 39.1	71,525 ▲ 47.3	342,275 ▲ 37.0	124,849 ▲ 26.0	93,729 ▲ 25.3	31,120 ▲ 27.9	37,439 6.4	2,850 ▲ 94.9	375,803 ▲ 44.2	203,134 ▲ 23.3	930,014 ▲ 4.2	12,570,346 ▲ 3.3	10.6
2	916,764 ▲ 24.9	891,632 ▲ 23.3	596,789 ▲ 23.2	126,936 ▲ 30.4	469,853 ▲ 21.0	247,642 ▲ 26.5	206,905 ▲ 28.8	40,737 ▲ 12.8	47,201 ▲ 1.9	25,132 ▲ 57.5	576,521 ▲ 30.1	340,243 ▲ 14.3	-	-	-	
累 計	H20. 4 ~ 21. 2	10,790,352 ▲ 6.7	10,088,327 ▲ 6.7	7,614,835 ▲ 11.7	1,770,780 ▲ 6.0	5,844,055 ▲ 13.3	1,958,253 17.5	1,346,133 12.2	612,120 31.2	515,239 ▲ 1.2	702,025 ▲ 6.7	7,507,266 ▲ 11.5	3,283,086 6.7	-	-	-

建設工事受注動態統計調査（大手50社調査） 結果表

1. 受注高（平成 21年 2月分）

（単位：百万円，％）

発注者別	工事種類別	建											土			木					合計	前年同月比	
		事務所 庁舎	宿泊 施設	店舗	工場 発電所	倉庫 流通 施設	住宅	教育 研究 文化施設	医療 福祉施設	娯楽 施設	その他	計	治山 治水	鉄道	上下水道 下水道	土地造成	港湾 空港	道路	電線路	その他			計
民間 製造 等 業	製造業	40,326	122	833	60,975	1,487	335	1,664	59	340	3,153	109,293	73	224	258	535	291	32	15	16,215	17,643	126,936	▲ 30.4
	農林漁業	18	25	0	21	0	0	0	32	0	10	106	0	0	0	0	0	0	0	19	19	125	44.6
	鉱業、採石業、砂利採取業、建設業	1,254	▲ 76	148	750	▲ 14	▲ 746	57	418	48	462	2,303	0	305	0	1,009	1	84	50	496	1,945	4,247	▲ 60.2
	電気・ガス・熱供給・水道業	1,700	1	251	10,830	0	43	29	0	0	279	13,134	71	0	4	133	197	382	1,260	2,512	4,559	17,693	30.2
	運輸業、郵便業	2,157	231	32,861	10,584	4,302	42	0	0	108	20,603	70,889	47	32,136	16	59	369	84	318	1,809	34,839	105,727	55.8
	情報通信業	24,139	0	507	830	10	11	42	0	0	6,350	31,889	0	0	0	0	0	0	6,750	697	7,446	39,335	66.1
	卸売業、小売業	3,405	6	11,676	1,201	290	82	52	60	235	832	17,839	0	0	0	432	0	88	0	293	812	18,651	▲ 60.2
	金融業、保険業	13,484	524	993	4	71	1,413	38	47	19	1,077	17,670	7	0	35	1	0	21	0	▲ 135	▲ 71	17,599	▲ 64.1
	不動産業	23,962	5,251	8,642	495	3,968	40,409	542	300	2,028	1,594	87,191	80	0	2	1,156	1	1	2	5,552	6,793	93,984	▲ 63.0
	サービス業	37,989	4,764	3,224	655	117	14,572	52,664	35,244	5,016	12,121	166,364	2	6	45	597	4	167	114	944	1,879	168,244	46.2
その他	547	73	321	146	70	1,283	21	198	331	765	3,756	0	119	0	▲ 10	68	0	23	291	491	4,247	▲ 68.0	
小計	108,655	10,800	58,623	25,516	8,813	57,108	53,445	36,300	7,785	44,093	411,140	206	32,567	102	3,376	641	826	8,517	12,477	58,713	469,853	▲ 21.0	
計	148,981	10,922	59,456	86,492	10,300	57,443	55,109	36,359	8,125	47,246	520,433	279	32,791	360	3,912	932	858	8,532	28,692	76,356	596,789	▲ 23.2	
公共 機関	国	9,120	0	0	0	1	12,439	1,187	36	0	1,642	24,425	13,832	0	103	▲ 7	6,182	85,360	4,542	6,339	116,352	140,777	▲ 9.4
	独立行政法人	73	0	0	0	0	3,225	1,388	469	0	49	5,203	2,668	4,937	1,241	1,849	2	414	3	1,130	12,244	17,448	▲ 78.2
	政府関連企業等	592	0	2	0	0	1	1,060	1,312	7	878	3,854	5	96	1,769	30	463	40,550	277	1,637	44,827	48,681	▲ 11.8
	小計	9,785	0	2	0	1	15,665	3,636	1,817	7	2,569	33,482	16,505	5,033	3,114	1,871	6,648	126,324	4,822	9,106	173,423	206,905	▲ 28.8
	都道府県	313	2	0	0	0	9	27	31	6	14	402	821	33	1,525	449	448	1,973	▲ 0	225	5,475	5,877	▲ 42.7
	市区町村	160	0	13	0	1	15	1,914	809	12	200	3,124	107	0	4,860	574	617	828	1,767	246	8,998	12,123	▲ 31.4
	地方公営企業	0	0	0	0	0	0	2	0	0	50	52	0	657	9,999	0	0	244	0	14	10,915	10,967	▲ 17.6
	その他	▲ 0	0	4	361	0	26	54	6,203	1	9	6,658	0	0	8	159	11	1,737	0	3,196	5,111	11,770	115.6
	小計	474	2	16	361	1	50	1,997	7,043	20	273	10,237	928	690	16,392	1,183	1,076	4,782	1,767	3,682	30,499	40,737	▲ 12.8
	計	10,259	2	18	361	2	15,715	5,633	8,860	27	2,842	43,720	17,433	5,724	19,505	3,054	7,724	131,106	6,589	12,787	203,922	247,642	▲ 26.5
駐留軍・外国公館	16	0	0	0	0	46	7	0	39	1,366	1,473	0	0	0	0	331	0	0	36	366	1,840	1070.5	
小口工事										6,470										38,891	45,361	▲ 5.4	
国内		159,256	10,924	59,474	86,853	10,303	73,204	60,749	45,219	8,191	51,454	572,097	17,712	38,515	19,865	6,966	8,986	131,964	15,121	41,515	319,535	891,632	▲ 23.3
	前年同月比	1.2	▲ 71.7	▲ 15.5	▲ 29.4	▲ 70.0	▲ 62.3	27.8	▲ 9.5	1.4	▲ 1.7	▲ 27.2	69.7	▲ 35.5	▲ 11.9	▲ 42.1	▲ 34.6	▲ 19.8	36.9	▲ 5.7	▲ 15.0	▲ 23.3	—
海外		436	58	12	2,834	34	▲ 138	306	0	56	826	4,424	726	8,079	167	▲ 1,086	994	8,039	235	3,554	20,707	25,132	▲ 57.5
	前年同月比	▲ 98.2	1350.0	▲ 80.1	3.3	▲ 90.7	—	▲ 55.1	—	▲ 93.1	▲ 27.3	▲ 88.4	931.7	▲ 15.2	▲ 86.5	—	—	59.9	449.9	57.3	▲ 1.1	▲ 57.5	—
総計		159,692	10,982	59,486	89,687	10,337	73,066	61,055	45,219	8,247	52,280	576,521	18,438	46,594	20,032	5,879	9,981	140,003	15,356	45,069	340,243	916,764	▲ 24.9
前年同月比		▲ 12.1	▲ 71.6	▲ 15.6	▲ 28.7	▲ 70.2	▲ 62.9	26.6	▲ 18.6	▲ 7.3	▲ 2.2	▲ 30.1	75.5	▲ 32.7	▲ 15.8	▲ 61.8	▲ 24.0	▲ 17.4	38.4	▲ 2.6	▲ 14.3	▲ 24.9	—

2. 施工高及び未消化工事高（平成 21年 1月分）

	合計	建築	土木	前年同月比
施工高（月間）	930,014	657,365	272,649	▲ 4.2
未消化工事高（月末）	12,570,346	8,484,349	4,085,997	▲ 3.3
手持工事月数	10.6	10.3	11.3	—

3. 大規模工事（受注高10億円以上の国内工事）（平成 21年 2月分）

大規模工事 比率 57.0 %

	合計		建築		土木	
	件数	受注高	件数	受注高	件数	受注高
合計	171	508,550	91	366,793	80	141,757
民間等	101	359,449	82	337,454	19	21,995
公共機関	70	149,101	9	29,339	61	119,762

前年同月比 ▲ 22.5 %

4. ブロック別受注高（平成 21年 1月分）

	北海道	東北	関東	北陸	中部	近畿	中国	四国	九州・沖縄
受注高	22,830	33,532	248,631	13,653	63,552	101,461	16,976	12,693	25,321
前年同月比	2.2	▲ 6.9	▲ 37.5	▲ 53.3	▲ 37.9	▲ 20.1	▲ 61.8	14.2	▲ 67.4

注：「2. 施工高及び未消化工事高」、「手持工事月数」及び「4. ブロック別受注高」の数値についてのみ、前月分の値である。

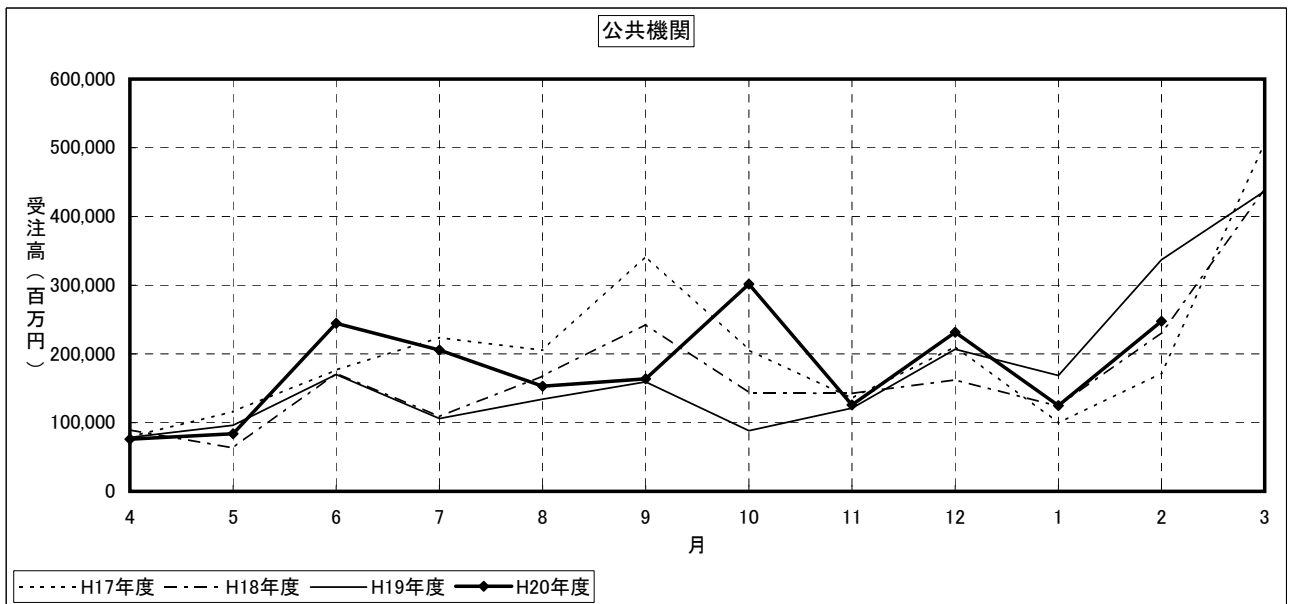
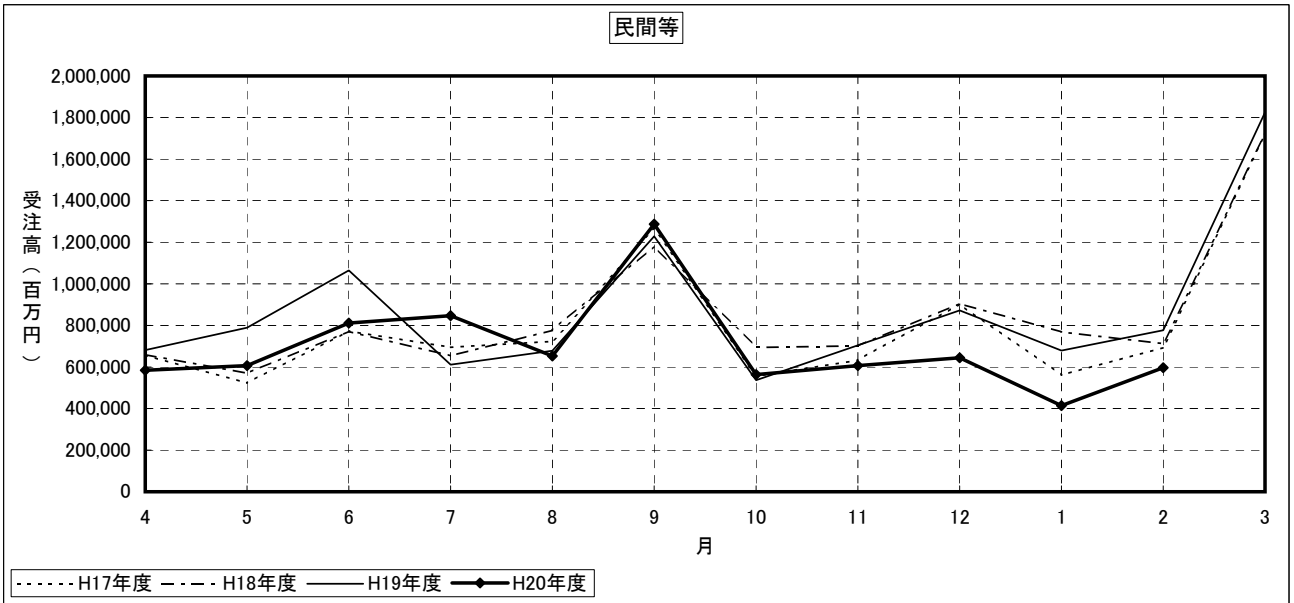
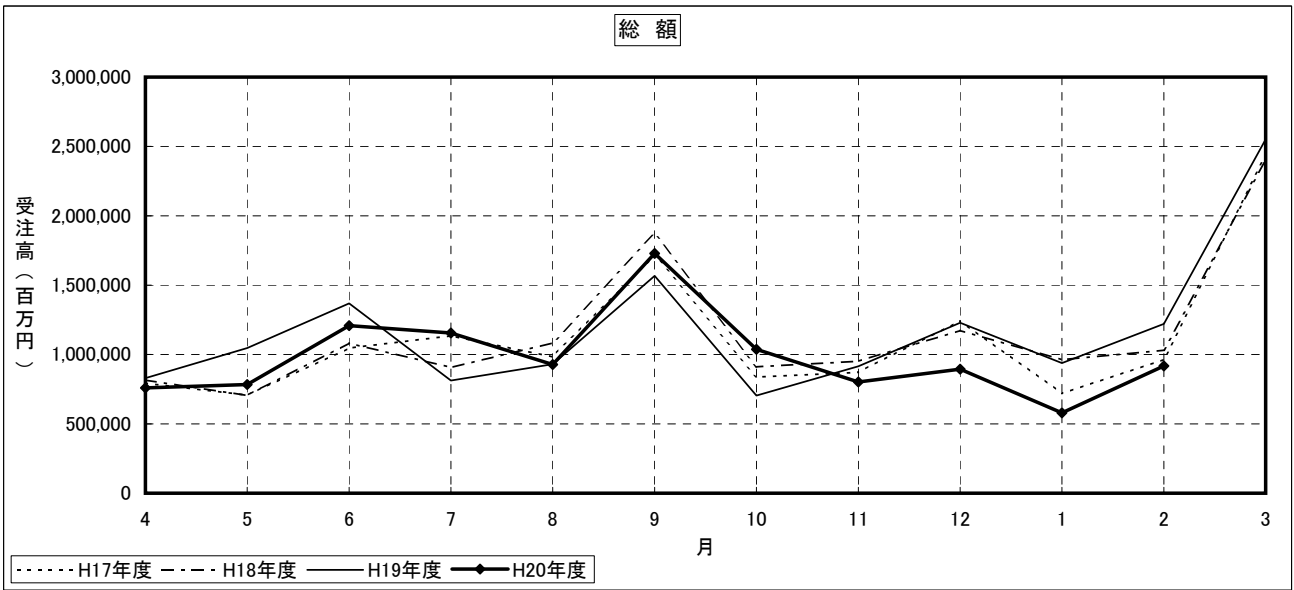
建設工事受注動態統計調査（大手50社調査） 寄与度表

寄与度（平成21年2月分）

工事種類別	建											土				木				合計		
	事務所 庁舎	宿泊 施設	店舗 発電所	工場 倉庫 流通 施設	住宅	教育 研究 文化施設	医療 福祉施設	娯楽 施設	その他	計	治山 治水	鉄道	上水道 下水道	土地造成	港湾 空港	道路	電線路	その他	計			
民間 製造 業	製造業	1.04		-0.19	-3.71		-0.21	-0.36		-0.26	-3.79				-0.17	-0.16		-0.43	-0.74	-4.53		
	農林漁業 （鉱業、採石業、砂利採取業、建設業）				-0.18		-0.10				-0.11	-0.52									-0.53	
		電気・ガス・熱供給・水道業				0.43						0.46									-0.13	0.34
	運輸業、郵便業			2.03	0.84	-1.67					1.22	2.39	0.97					-0.12	-0.12	0.71	3.10	
	情報通信業	1.63									1.48						-0.22			-0.20	1.28	
	卸売業、小売業	-0.12		-1.71	-0.19	-0.22						-2.30									-2.31	
	金融業、保険業	-2.09		-0.28				-0.12			-0.11	-2.56									-2.58	
	不動産業	-1.06	-1.86	-0.59			-9.08		-0.29	0.12	-0.29	-13.11			-0.32				0.38		-13.13	
	サービス業	2.64	-0.35	-0.11				2.14	0.39	-0.17		4.56			-0.11						-0.21	4.35
	その他	-0.18					-0.21		-0.17			-0.72										-0.74
小計	0.82	-2.28	-0.70	0.85	-1.95	-9.39	1.91			0.49	-10.32		1.00	-0.40		-0.46			0.11	-10.21		
計	1.86	-2.27	-0.89	-2.86	-1.99	-9.59	1.55	-0.15		0.23	-14.11		1.01	-0.57	-0.18	-0.46		-0.39	-0.64	-14.74		
公共 機関	国	-1.75					1.02			0.13	-0.58	0.70	-0.12		-0.33	-1.33	0.17	0.28	-0.62	-1.19		
	独立行政法人 政府関連企業等						-1.32		-0.62	-0.52	-2.44	0.18	-2.64	0.10				-0.32	-2.67	-5.11		
	小計	-1.70					-0.30		-0.62	-0.42	-3.12	0.88	-2.76		-0.29	-1.88	0.20		-3.72	-6.84		
	都道府県											-0.24								-0.36	-0.36	
	市区町村							-0.26	-0.11		-0.37						-0.14	0.14			-0.46	
	地方公営企業				-0.13						-0.12										-0.19	
	その他						-0.14	0.50			0.36							0.26	0.15		0.52	
小計						-0.41	0.39			-0.13	-0.23		-0.17			-0.33	0.13		-0.36	-0.49		
計	-1.71					-0.33	-0.47	-0.24		-0.41	-3.24	0.65	-2.75	-0.22	0.16	-0.23	-2.21	0.33	0.18	-4.09	-7.33	
駐留軍・外国公館										0.11	0.12										0.14	
小口工事											-0.29										-0.21	
国内		0.15	-2.27	-0.90	-2.96	-1.97	-9.92	1.08	-0.39		-17.52	0.60	-1.74	-0.22	-0.41	-0.39	-2.67	0.33	-0.20	-4.62	-22.15	
海外		-1.95					-0.22		-0.46		-2.76		-0.12	-0.37	0.13	0.25		0.11			-2.78	
総計	-1.80	-2.27	-0.90	-2.96	-1.99	-10.13	1.05	-0.85			-20.29	0.65	-1.86	-0.31	-0.78	-0.26	-2.42	0.35		-4.64	-24.93	

注) 1. 寄与度が0.1に満たない項目は、便宜上空欄としている。

建設工事受注動態統計調査（大手50社調査）の推移



11		1,044,315	658,869	95,529	577,640	108	53,242	14,551	39,233	14,087	234,785	180,185	39,858	313,115	145,252	91,424	33,214	32,618	159,022	37,224	57,391	42,802	32,172	41,564
12		1,016,008	617,267	90,674	545,585	954	48,602	8,769	40,262	13,166	202,021	179,370	47,744	318,966	182,845	85,168	56,221	30,029	140,561	51,091	55,091	17,427	17,917	24,457
15年	1月	988,681	663,355	108,002	545,289	1,883	61,208	12,867	40,519	19,343	184,310	180,385	43,923	266,397	139,814	95,984	28,351	22,293	117,836	28,609	57,376	25,048	14,592	47,552
2		1,041,087	682,869	105,564	535,328	1,136	64,998	14,614	37,376	14,436	207,236	155,482	35,649	272,941	140,663	87,451	47,157	11,104	134,134	43,107	45,099	28,491	12,520	40,966
3		1,016,088	667,611	94,375	501,188	1,294	64,344	11,312	26,294	19,647	179,199	176,922	40,425	250,934	137,685	73,750	33,687	22,423	109,463	36,003	37,554	17,543	10,223	31,030
4		1,072,515	665,421	-	-	-	-	-	-	-	-	-	-	337,511	150,826	80,911	-	-	177,792	30,738	104,013	31,025	6,949	72,989
5		1,099,232	795,895	-	-	-	-	-	-	-	-	-	-	245,164	137,952	75,004	-	-	105,425	25,247	41,685	23,456	6,716	48,492
6		1,013,062	696,783	-	-	-	-	-	-	-	-	-	-	261,112	129,978	69,910	-	-	128,358	40,238	66,582	22,988	13,215	29,473
7		1,050,860	679,795	-	-	-	-	-	-	-	-	-	-	248,641	136,958	57,875	-	-	121,634	40,869	56,961	14,563	10,277	49,193
8		1,026,307	679,875	-	-	-	-	-	-	-	-	-	-	254,315	144,217	84,044	-	-	116,753	30,444	55,600	16,711	11,613	45,813
9		1,022,539	683,226	-	-	-	-	-	-	-	-	-	-	253,863	139,959	76,783	-	-	112,743	31,950	48,253	21,571	10,923	43,638
10		1,101,010	734,356	-	-	-	-	-	-	-	-	-	-	256,550	144,516	66,729	-	-	111,126	35,184	50,707	7,724	10,756	57,233
11		1,067,920	750,331	-	-	-	-	-	-	-	-	-	-	222,492	127,720	70,406	-	-	98,480	28,306	50,891	15,404	8,698	53,566
12		1,086,943	722,525	-	-	-	-	-	-	-	-	-	-	244,318	136,339	65,253	-	-	108,920	26,695	49,389	21,025	10,918	74,017
16年	1月	1,031,395	662,426	-	-	-	-	-	-	-	-	-	-	293,135	171,779	86,494	-	-	111,048	36,782	65,916	12,842	8,256	55,583
2		1,000,823	662,927	-	-	-	-	-	-	-	-	-	-	233,198	133,473	70,936	-	-	100,033	32,284	47,437	14,629	7,299	61,588
3		1,056,952	717,981	-	-	-	-	-	-	-	-	-	-	248,175	139,321	75,270	-	-	105,733	24,489	49,711	18,557	8,315	▲ 2,811
4		1,113,522	799,361	-	-	-	-	-	-	-	-	-	-	200,888	73,537	47,805	-	-	117,656	31,367	57,945	18,427	8,531	67,910
5		1,064,066	760,772	-	-	-	-	-	-	-	-	-	-	226,002	111,029	59,577	-	-	110,089	30,602	37,883	20,948	15,315	56,500
6		1,172,310	850,518	-	-	-	-	-	-	-	-	-	-	214,877	97,865	36,527	-	-	105,843	40,898	57,375	18,041	12,134	72,012
7		1,100,321	750,344	-	-	-	-	-	-	-	-	-	-	232,573	142,664	58,003	-	-	98,022	25,629	44,324	12,762	15,056	47,039
8		1,111,092	784,536	-	-	-	-	-	-	-	-	-	-	212,254	138,140	52,385	-	-	84,512	22,511	37,409	19,896	3,975	68,568
9		1,115,898	837,998	-	-	-	-	-	-	-	-	-	-	196,304	111,667	52,529	-	-	84,413	17,108	47,615	9,808	5,935	33,495
10		1,098,063	776,568	-	-	-	-	-	-	-	-	-	-	227,796	146,569	70,924	-	-	89,005	21,602	43,183	11,545	10,096	50,989
11		1,118,886	790,806	-	-	-	-	-	-	-	-	-	-	248,932	155,702	55,732	-	-	102,083	20,217	54,999	12,962	12,261	38,857
12		1,083,306	792,973	-	-	-	-	-	-	-	-	-	-	198,618	108,994	76,549	-	-	89,703	21,399	47,009	13,078	6,009	38,144
17年	1月	1,189,231	853,432	-	-	-	-	-	-	-	-	-	-	220,987	107,537	51,161	-	-	100,614	26,731	45,067	33,226	9,627	89,959
2		859,458	567,920	-	-	-	-	-	-	-	-	-	-	194,060	107,694	56,830	-	-	90,579	30,818	42,262	16,231	3,340	52,665
3		1,321,958	773,156	-	-	-	-	-	-	-	-	-	-	376,786	241,058	160,572	-	-	104,756	25,312	54,277	13,667	8,935	86,488
4		1,156,863	861,681	-	-	-	-	-	-	-	-	-	-	217,798	123,100	72,884	-	-	80,319	19,576	40,622	12,447	8,383	46,475
5		1,079,079	757,688	-	-	-	-	-	-	-	-	-	-	244,059	152,807	86,309	-	-	100,308	25,036	46,957	12,617	640	55,317
6		1,074,653	807,822	-	-	-	-	-	-	-	-	-	-	190,691	119,903	32,833	-	-	70,774	24,767	40,772	17,641	2,990	45,482
7		1,335,801	813,734	-	-	-	-	-	-	-	-	-	-	265,636	154,041	64,395	-	-	115,791	25,451	53,620	27,954	6,326	175,708
8		1,116,227	828,510	-	-	-	-	-	-	-	-	-	-	221,866	124,293	51,905	-	-	98,107	27,607	47,369	15,487	8,022	21,150
9		1,123,060	812,106	-	-	-	-	-	-	-	-	-	-	254,562	146,666	92,881	-	-	110,309	24,942	51,062	5,855	23,864	5,855
10		1,110,825	771,121	-	-	-	-	-	-	-	-	-	-	231,281	108,454	58,789	-	-	119,474	33,342	47,417	22,890	4,149	54,141
11		1,076,733	765,339	-	-	-	-	-	-	-	-	-	-	178,631	95,764	43,034	-	-	88,284	23,078	36,910	13,134	7,237	79,720
12		1,220,192	875,209	-	-	-	-	-	-	-	-	-	-	204,827	106,701	42,944	-	-	95,261	26,571	38,347	19,345	5,969	83,020
18年	1月	1,181,811	717,624	-	-	-	-	-	-	-	-	-	-	141,330	76,952	43,852	-	-	56,634	19,874	27,191	17,475	2,627	43,637
2		1,094,206	817,337	-	-	-	-	-	-	-	-	-	-	163,805	79,808	52,130	-	-	93,809	17,386	28,233	32,648	7,851	72,691
3		1,127,359	824,366	-	-	-	-	-	-	-	-	-	-	188,996	106,408	48,962	-	-	83,420	26,741	28,905	12,664	8,796	46,576
4		1,169,308	850,320	-	-	-	-	-	-	-	-	-	-	236,463	137,068	124,412	-	-	86,724	32,511	38,755	12,720	4,655	57,252
5		1,083,993	817,242	-	-	-	-	-	-	-	-	-	-	132,832	64,408	37,391	-	-	67,868	5,427	34,047	11,069	5,430	61,088
6		1,082,965	791,612	-	-	-	-	-	-	-	-	-	-	176,920	116,683	81,205	-	-	58,377	12,201	33,158	11,328	18,984	75,243
7		1,061,030	769,126	-	-	-	-	-	-	-	-	-	-	131,772	57,279	41,876	-	-	72,789	15,471	32,529	15,768	5,636	108,883
8		1,241,928	896,279	-	-	-	-	-	-	-	-	-	-	186,790	107,733	63,530	-	-	79,421	16,295	36,720	15,940	11,500	97,964
9		1,230,080	769,828	-	-	-	-	-	-	-	-	-	-	183,347	106,173	70,221	-	-	80,924	21,164	28,430	19,643	9,478	324,376
10		1,219,781	970,032	-	-	-	-	-	-	-	-	-	-	163,855	100,273	36,985	-	-	71,024	20,416	15,367	18,847	15,241	49,497
11		1,190,598	856,436	-	-	-	-	-	-	-	-	-	-	193,980	104,351	64,938	-	-	97,419	25,219	30,642	22,498	2,270	84,299
12		1,143,513	874,423	-	-	-	-	-	-	-	-	-	-	153,670	91,762	38,739	-	-	62,790	16,771	26,930	8,848	7,854	51,098
19年	1月	1,220,472	970,312	-	-	-	-	-	-	-	-	-	-	175,073	105,289	47,753	-	-	60,467	10,185	29,141	32,601	5,520	52,134
2		1,162,650	832,653	-	-	-	-	-	-	-	-	-	-	212,487	150,100	55,469	-	-	57,632	8,051	32,360	8,586	7,331	59,540
3		1,115,332	826,385	-	-	-	-	-	-	-	-	-	-	165,669	100,647	53,272	-	-	59,656	11,413	25,154	16,594	5,468	54,501
4		1,190,726	879,900	-	-	-	-	-	-	-	-	-	-	202,346	149,931	57,789	-	-	42,800	10,029	16,569	9,452	6,031	64,292
5		1,612,831	1,119,734	-	-	-	-	-	-	-	-	-	-	204,693	188,940	55,716	-	-	46,383	11,888	17,667	6,449	4,387	154,621
6		1,348,699	1,089,375	-	-	-	-	-	-	-	-	-	-	166,472	108,260	61,396	-	-	54,385	7,935	27,916	29,777	3,218	72,291
7		946,365	717,320	-	-	-	-	-	-	-	-	-	-	129,424	98,376	64,322	-	-	32,676	7,350	11,988	10,044	1,836	53,710
8		1,073,033	787,229	-	-	-	-	-	-	-	-	-	-	153,136	96,519	57,771	-	-	57,706	39,218	10,530	7,050	2,148	79,217
9		1,027,848	805,535	-	-	-	-	-	-	-	-	-	-	121,152	86,641	41,547	-	-	37,523	8,509	17,440	5,257	1,467	58,706
10		947,765	749,389	-	-	-	-																	

	5	2.5	19.6	-	-	-	-	-	-	-	-	-	-	-	-	-	-	-	-	-	-	-	27.4	▲ 8.5	▲ 7.3	-	-	-	40.7	▲ 17.9	▲ 59.9	▲ 24.4	▲ 3.4	▲ 33.6
	6	▲ 7.8	▲ 12.5	-	-	-	-	-	-	-	-	-	-	-	-	-	-	-	-	-	-	-	6.5	▲ 5.8	▲ 6.8	-	-	-	21.8	59.4	59.7	▲ 2.0	96.8	▲ 39.2
	7	3.7	▲ 2.4	-	-	-	-	-	-	-	-	-	-	-	-	-	-	-	-	-	-	-	▲ 4.8	5.4	▲ 17.2	-	-	-	▲ 5.2	1.6	▲ 14.4	▲ 36.6	▲ 22.2	66.9
	8	▲ 2.3	0.0	-	-	-	-	-	-	-	-	-	-	-	-	-	-	-	-	-	-	-	2.3	5.3	45.2	-	-	-	▲ 4.0	▲ 25.5	▲ 2.4	▲ 14.7	▲ 13.0	▲ 6.9
	9	▲ 0.4	0.5	-	-	-	-	-	-	-	-	-	-	-	-	-	-	-	-	-	-	-	▲ 0.2	▲ 3.0	▲ 8.6	-	-	-	▲ 3.4	4.9	▲ 13.2	29.1	▲ 5.9	▲ 4.7
	10	7.7	7.5	-	-	-	-	-	-	-	-	-	-	-	-	-	-	-	-	-	-	-	1.1	3.3	▲ 13.1	-	-	-	▲ 1.4	10.1	5.1	▲ 64.2	▲ 1.5	31.2
	11	▲ 3.0	2.2	-	-	-	-	-	-	-	-	-	-	-	-	-	-	-	-	-	-	-	▲ 13.3	▲ 11.6	▲ 5.5	-	-	-	▲ 11.4	▲ 19.5	0.4	99.4	▲ 19.1	▲ 6.4
	12	1.8	▲ 3.7	-	-	-	-	-	-	-	-	-	-	-	-	-	-	-	-	-	-	-	9.8	6.7	▲ 7.3	-	-	-	10.6	▲ 5.7	▲ 3.0	36.5	▲ 25.5	38.2
16年	1月	▲ 5.1	▲ 8.3	-	-	-	-	-	-	-	-	-	-	-	-	-	-	-	-	-	-	-	20.0	26.0	32.6	-	-	-	2.0	37.8	33.5	▲ 38.9	▲ 24.4	▲ 24.9
	2	▲ 3.0	0.1	-	-	-	-	-	-	-	-	-	-	-	-	-	-	-	-	-	-	-	▲ 20.4	▲ 22.3	▲ 18.0	-	-	-	▲ 9.9	▲ 12.2	▲ 28.0	13.9	▲ 11.6	10.8
	3	5.6	8.3	-	-	-	-	-	-	-	-	-	-	-	-	-	-	-	-	-	-	-	6.4	4.4	6.1	-	-	-	5.7	▲ 24.1	4.8	26.9	13.9	▲ 104.6
	4	5.4	11.3	-	-	-	-	-	-	-	-	-	-	-	-	-	-	-	-	-	-	-	▲ 19.1	▲ 47.2	▲ 36.5	-	-	-	11.3	28.1	16.6	▲ 0.7	2.6	▲ 2515.9
	5	▲ 4.4	▲ 4.8	-	-	-	-	-	-	-	-	-	-	-	-	-	-	-	-	-	-	-	12.5	51.0	24.6	-	-	-	▲ 6.4	▲ 2.4	▲ 34.6	13.7	79.5	▲ 16.8
	6	10.2	11.8	-	-	-	-	-	-	-	-	-	-	-	-	-	-	-	-	-	-	-	▲ 4.9	▲ 11.9	▲ 38.7	-	-	-	▲ 3.9	33.6	51.5	▲ 13.9	▲ 20.8	27.5
	7	▲ 6.1	▲ 11.8	-	-	-	-	-	-	-	-	-	-	-	-	-	-	-	-	-	-	-	8.2	45.8	58.8	-	-	-	▲ 7.4	▲ 37.3	▲ 22.7	▲ 29.3	24.1	▲ 34.7
	8	1.0	4.6	-	-	-	-	-	-	-	-	-	-	-	-	-	-	-	-	-	-	-	▲ 8.7	▲ 3.2	▲ 9.7	-	-	-	▲ 13.8	▲ 12.2	▲ 15.6	55.9	▲ 73.6	45.8
	9	0.4	6.8	-	-	-	-	-	-	-	-	-	-	-	-	-	-	-	-	-	-	-	▲ 7.5	▲ 19.2	0.3	-	-	-	▲ 0.1	▲ 24.0	27.3	▲ 50.7	49.3	▲ 51.2
	10	▲ 1.6	▲ 7.3	-	-	-	-	-	-	-	-	-	-	-	-	-	-	-	-	-	-	-	16.0	31.3	35.0	-	-	-	5.4	26.3	▲ 9.3	17.7	70.1	52.2
	11	1.9	1.8	-	-	-	-	-	-	-	-	-	-	-	-	-	-	-	-	-	-	-	9.3	6.2	▲ 21.4	-	-	-	14.7	▲ 6.4	27.4	12.3	21.4	▲ 23.8
	12	▲ 3.2	0.3	-	-	-	-	-	-	-	-	-	-	-	-	-	-	-	-	-	-	-	▲ 20.2	▲ 30.0	▲ 37.4	-	-	-	▲ 12.1	5.8	▲ 14.5	0.9	▲ 51.0	▲ 1.8
17年	1月	9.8	7.6	-	-	-	-	-	-	-	-	-	-	-	-	-	-	-	-	-	-	-	11.3	▲ 1.3	▲ 33.2	-	-	-	12.2	24.9	▲ 4.2	154.1	60.2	135.8
	2	▲ 27.7	▲ 33.5	-	-	-	-	-	-	-	-	-	-	-	-	-	-	-	-	-	-	-	▲ 12.2	0.1	11.1	-	-	-	▲ 10.0	15.3	▲ 6.2	▲ 51.1	▲ 65.3	▲ 41.5
	3	53.8	36.1	-	-	-	-	-	-	-	-	-	-	-	-	-	-	-	-	-	-	-	94.2	123.8	182.5	-	-	-	15.7	▲ 17.9	28.4	▲ 15.8	167.5	64.2
	4	▲ 12.5	11.4	-	-	-	-	-	-	-	-	-	-	-	-	-	-	-	-	-	-	-	▲ 42.2	▲ 48.9	▲ 54.6	-	-	-	▲ 23.3	▲ 22.7	▲ 25.2	▲ 8.9	▲ 6.2	▲ 46.3
	5	▲ 6.7	▲ 12.1	-	-	-	-	-	-	-	-	-	-	-	-	-	-	-	-	-	-	-	12.1	24.1	18.4	-	-	-	24.9	27.9	15.6	1.4	▲ 92.4	19.0
	6	▲ 0.4	6.6	-	-	-	-	-	-	-	-	-	-	-	-	-	-	-	-	-	-	-	▲ 21.9	▲ 21.5	▲ 62.0	-	-	-	▲ 29.4	▲ 1.1	▲ 13.2	39.8	367.2	▲ 17.8
	7	24.3	0.7	-	-	-	-	-	-	-	-	-	-	-	-	-	-	-	-	-	-	-	39.3	28.5	96.1	-	-	-	63.6	2.8	31.5	58.5	111.6	286.3
	8	▲ 16.4	1.8	-	-	-	-	-	-	-	-	-	-	-	-	-	-	-	-	-	-	-	▲ 16.5	▲ 19.3	▲ 19.4	-	-	-	▲ 15.3	8.5	▲ 11.7	▲ 44.6	26.8	▲ 88.0
	9	0.6	▲ 2.0	-	-	-	-	-	-	-	-	-	-	-	-	-	-	-	-	-	-	-	14.7	18.0	78.9	-	-	-	12.4	▲ 9.7	7.8	47.4	▲ 27.0	12.8
	10	▲ 1.1	▲ 5.0	-	-	-	-	-	-	-	-	-	-	-	-	-	-	-	-	-	-	-	▲ 9.1	▲ 26.1	▲ 36.7	-	-	-	8.3	33.7	▲ 7.1	0.3	▲ 29.1	126.9
	11	▲ 3.1	▲ 0.7	-	-	-	-	-	-	-	-	-	-	-	-	-	-	-	-	-	-	-	▲ 22.8	▲ 11.7	▲ 26.8	-	-	-	▲ 26.1	▲ 30.8	▲ 22.2	▲ 42.6	74.4	47.2
	12	13.3	14.4	-	-	-	-	-	-	-	-	-	-	-	-	-	-	-	-	-	-	-	14.7	11.4	▲ 0.2	-	-	-	7.9	15.1	3.9	47.3	▲ 17.5	4.1
18年	1月	▲ 24.7	▲ 18.0	-	-	-	-	-	-	-	-	-	-	-	-	-	-	-	-	-	-	-	▲ 31.0	▲ 27.9	2.1	-	-	-	▲ 40.5	▲ 25.2	▲ 29.1	▲ 9.7	▲ 56.0	▲ 47.4
	2	19.1	13.9	-	-	-	-	-	-	-	-	-	-	-	-	-	-	-	-	-	-	-	15.9	3.7	18.9	-	-	-	65.6	▲ 9.7	3.8	86.8	475.9	66.6
	3	3.0	0.9	-	-	-	-	-	-	-	-	-	-	-	-	-	-	-	-	-	-	-	15.4	33.3	▲ 6.1	-	-	-	▲ 11.1	53.8	2.4	▲ 61.2	12.0	▲ 35.9
	4	3.7	3.1	-	-	-	-	-	-	-	-	-	-	-	-	-	-	-	-	-	-	-	25.1	28.8	154.1	-	-	-	4.0	21.6	34.1	0.4	▲ 47.1	22.9
	5	▲ 7.3	▲ 3.9	-	-	-	-	-	-	-	-	-	-	-	-	-	-	-	-	-	-	-	▲ 43.8	▲ 53.0	▲ 69.9	-	-	-	▲ 21.7	▲ 83.3	▲ 12.1	▲ 13.0	16.6	6.7
	6	▲ 0.1	▲ 3.1	-	-	-	-	-	-	-	-	-	-	-	-	-	-	-	-	-	-	-	33.2	81.2	117.2	-	-	-	▲ 14.0	124.8	▲ 2.6	2.3	249.6	23.2
	7	▲ 2.0	▲ 2.8	-	-	-	-	-	-	-	-	-	-	-	-	-	-	-	-	-	-	-	▲ 25.5	▲ 50.9	▲ 48.4	-	-	-	24.7	26.8	▲ 1.9	39.2	▲ 70.3	44.7
	8	17.0	16.5	-	-	-	-	-	-	-	-	-	-	-	-	-	-	-	-	-	-	-	41.8	88.1	51.7	-	-	-	9.1	5.3	12.9	1.1	104.0	▲ 10.0
	9	▲ 1.0	▲ 14.1	-	-	-	-	-	-	-	-	-	-	-	-	-	-	-	-	-	-	-	▲ 1.8	▲ 1.4	10.5	-	-	-	1.9	29.9	▲ 22.6	23.2	▲ 17.6	231.1
	10	▲ 0.8	26.0	-	-	-	-	-	-	-	-	-	-	-	-	-	-	-	-	-	-	-	▲ 10.6	▲ 5.6	▲ 47.3	-	-	-	▲ 12.2	▲ 3.5	▲ 45.9	▲ 4.1	60.8	▲ 84.7
	11	▲ 2.4	▲ 11.7	-	-	-	-	-	-	-	-	-	-	-	-	-	-	-	-	-	-	-	18.4	4.1	75.6	-	-	-	37.2	▲ 3.5	99.4	19.4	▲ 85.1	70.3
	12	▲ 4.0	2.1	-	-	-	-	-	-	-	-	-	-	-	-	-	-	-	-	-	-	-	▲ 20.8	▲ 12.1	▲ 40.3	-	-	-	▲ 35.5	▲ 33.5	▲ 12.1	▲ 60.7	246.0	▲ 39.4
19年	1月	6.7	11.0	-	-	-	-	-	-	-	-	-	-	-	-	-	-	-	-	-	-	-	13.9	14.7	23.3	-	-	-	▲ 3.7	▲ 39.3	8.2	268.5	▲ 29.7	2.0
	2	▲ 4.7	▲ 14.2	-	-	-	-	-	-	-	-	-	-	-	-	-	-	-	-	-	-	-	21.4	42.6	16.2	-	-	-	▲ 4.7	▲ 21.0	11.0	▲ 73.7	▲ 32.8	14.2
	3	▲ 4.1	▲ 0.8	-	-	-	-	-	-	-	-	-	-	-	-	-	-	-	-	-	-	-	▲ 22.0	▲ 32.9	▲ 4.0	-	-	-	3.5	41.8	▲ 22.3	93.3	▲ 25.4	▲ 8.5
	4	6.8	6.5	-	-	-	-	-	-	-	-	-	-	-	-	-	-	-	-	-	-	-	22.1	49.0	8.5	-	-	-	▲ 28.3	▲ 12.1	▲ 34.1	▲ 43.0	10.3	18.0
	5	35.4	27.3	-	-	-	-	-	-	-	-	-	-	-	-	-	-	-	-	-	-	-	1.2	26.0	▲ 3.6	-	-	-	8.4	18.5	6.6	▲ 31.8	▲ 27.3	140.5
	6	▲ 16.4	▲ 2.7	-	-	-	-	-	-	-	-	-	-	-	-	-	-	-	-	-	-	-	▲ 18.7	▲ 42.7	10.2	-	-	-	17.3	▲ 33.3	58.0	361.7	▲ 26.6	▲ 53.2
	7	▲ 29.8	▲ 34.2	-	-	-	-	-	-	-	-	-	-	-	-	-	-	-	-	-	-	-	▲ 22.3	▲ 9.1	4.8	-	-	-	▲ 39.9	▲ 7.4	▲ 57.1	▲ 66.3	▲ 42.9	▲ 25.7
	8	13.4	9.7	-	-	-	-	-	-	-	-	-	-	-	-	-	-	-	-	-	-	-	18.3	▲ 1.9	▲ 10.2	-	-	-	76.6	433.6	▲ 12.2	▲ 29.8	17.0	47.5
	9	▲ 4.2	2.3	-	-	-	-	-	-	-	-	-	-	-	-	-	-	-	-	-	-	-	▲ 20.9	▲ 10.2	▲ 28.1	-	-	-	▲ 35.0	▲ 78.3	65.6	▲ 25.4	▲ 31.7	▲ 25.9
	10																																	