

### 3. 関連経済指標の概況

#### (1) 業況判断

日本銀行「企業短期経済観測調査」(平成21年6月)

##### 建設業(大企業)の業況判断D I(「良い」-「悪い」)

前回3月調査の「最近」は-27、今回調査の「最近」は-29、「先行き」は-24となった。

前回3月調査の「最近」と今回調査の「最近」との変化幅をみると、2ポイント悪化しており、「先行き」は5ポイント改善となる見込み。

##### 不動産業(大企業)の業況判断D I(「良い」-「悪い」)

前回3月調査の「最近」は-21、今回調査の「最近」は-24、「先行き」は-16となった。

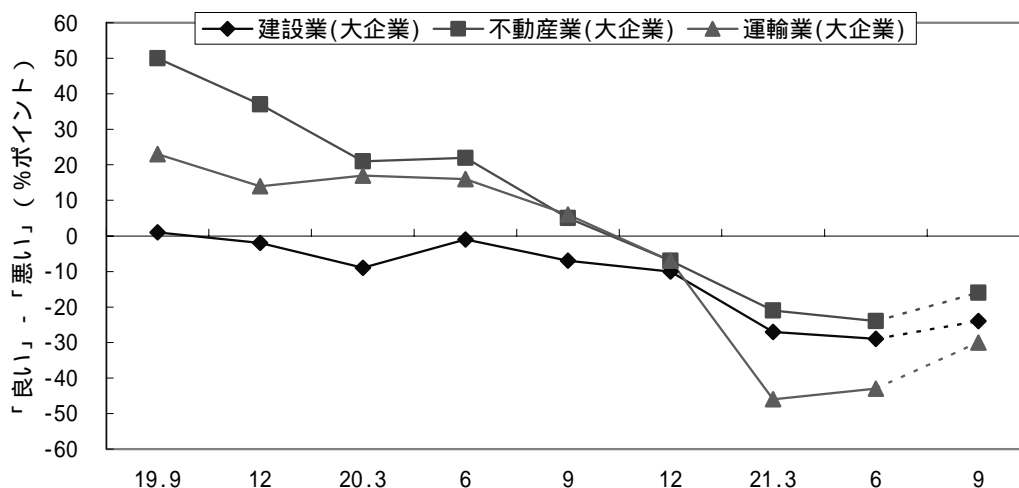
前回3月調査の「最近」と今回調査の「最近」との変化幅をみると、3ポイント悪化しており、「先行き」は8ポイント改善となる見込み。

##### 運輸業(大企業)の業況判断D I(「良い」-「悪い」)

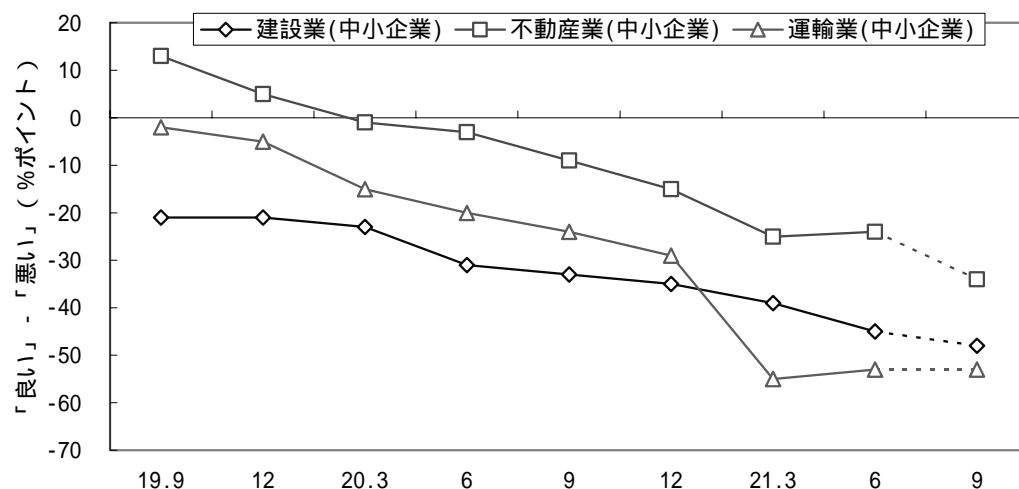
前回3月調査の「最近」は-46、今回調査の「最近」は-43、「先行き」は-30となった。

前回3月調査の「最近」と今回調査の「最近」との変化幅をみると、3ポイント改善しており、「先行き」は13ポイント改善となる見込み。

各業種の業況判断D I(大企業)



各業種の業況判断D I(中小企業)



資料：日本銀行「全国企業短期経済観測調査」

注) 大企業は資本金10億円以上、中小企業は同2千万円以上1億円未満の企業。

点線は3ヶ月先までの予測値。

## (2) 雇用情勢

### 就業者数等（5月調査・速報）

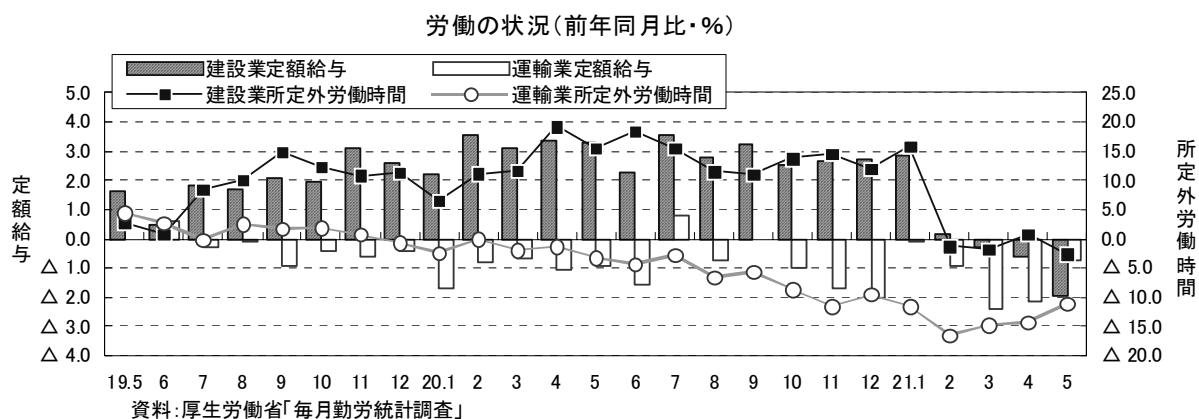
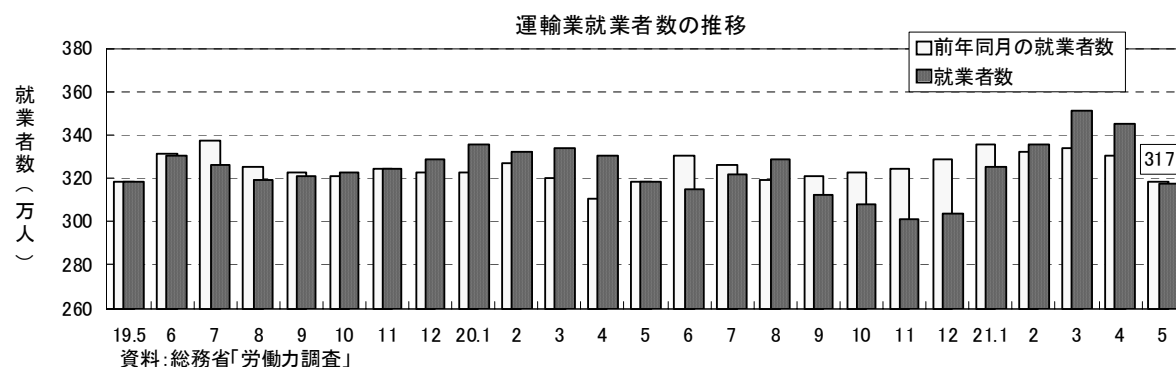
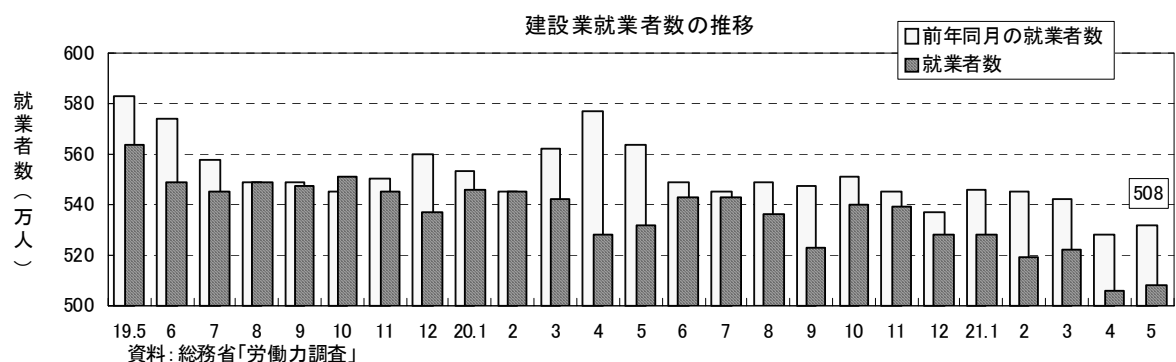
建設業就業者数は508万人で、前年同月比4.5%減少（15ヶ月連続）であった。雇員数は417万人で同4.4%減少（11ヶ月連続）、うち常雇は同5.5%減少（10ヶ月連続）、臨時雇は同18.8%増加（2ヶ月連続）、日雇は同横ばいとなった。

運輸業就業者数は317万人で、前年同月比0.3%減少（4ヶ月ぶり）、雇員数は303万人で同0.3%減少（4ヶ月ぶり）となった。

### 労働の状況（5月調査・確報）

建設業（常用労働者5人以上の事業所）の賃金指数（きまって支給する給与。以下同じ。）は前年同月比1.9%減少（3ヶ月連続）、総実労働時間指数は同5.1%減少（4ヶ月連続）、所定外労働時間指数は同2.5%減少（2ヶ月ぶり）となった。

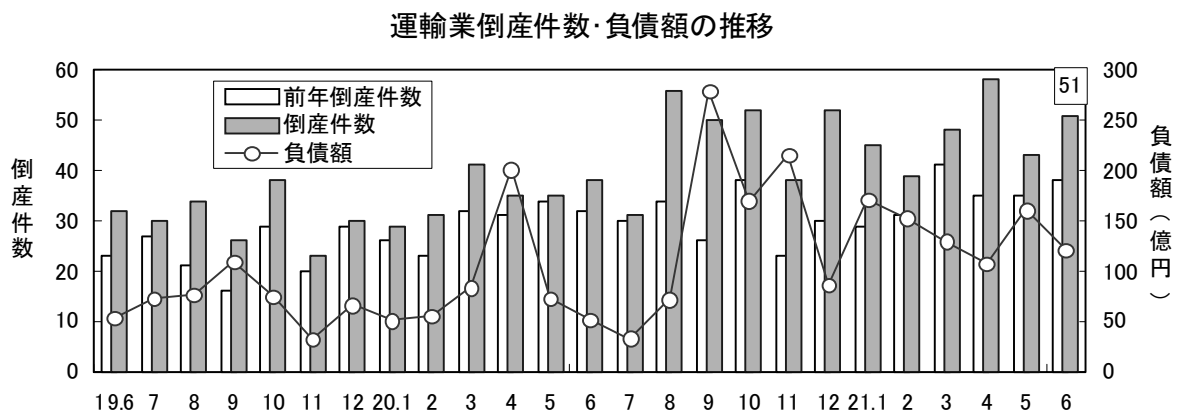
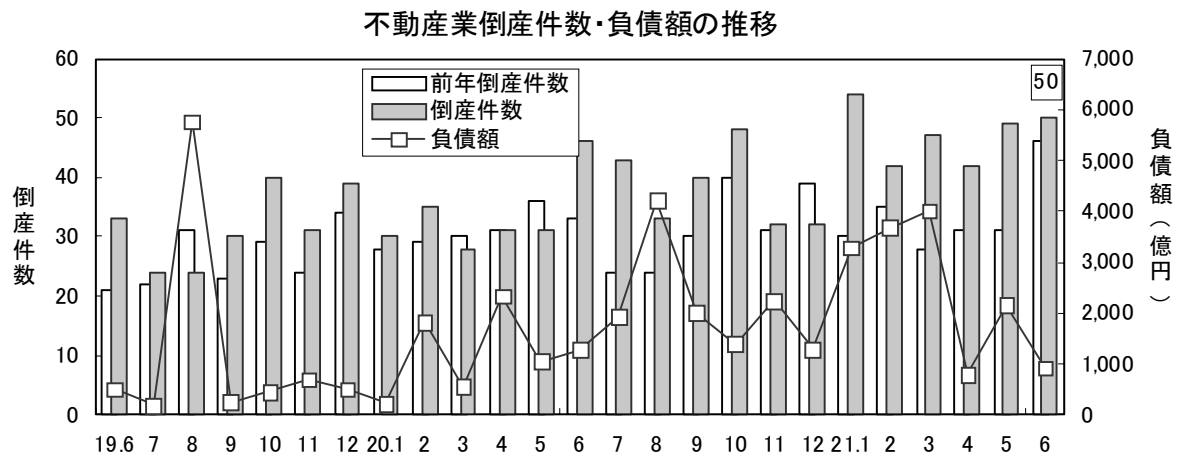
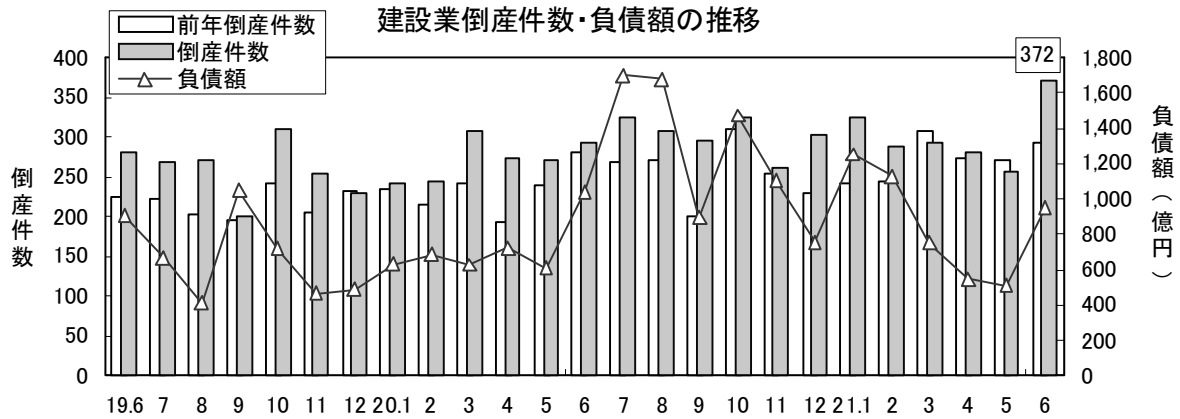
運輸業（常用労働者5人以上の事業所）の賃金指数は前年同月比0.7%減少（8ヶ月連続）、総実労働時間指数は同9.9%減少（15ヶ月連続）、所定外労働時間指数は同11.0%減少（15ヶ月連続）となった。



### (3) 倒産

6月の全産業の倒産件数は1,294件で、前月比22.4%減少（前年同月比21.5%増）となった。

業種別にみると、建設業の倒産件数は372件、不動産業の倒産件数は50件、運輸業の倒産件数は51件であった。



資料：帝国データバンク「全国企業倒産集計」

#### (4) 建設資材の市場動向

建設財の生産指数(4月確報、季調済)は76.1(平成17年=100)で前月比0.1%下落(2ヶ月ぶり)、出荷指数は76.1で同0.4%下落(2ヶ月ぶり)、在庫指数は95.7で同0.8%上昇(2ヶ月ぶり)した。

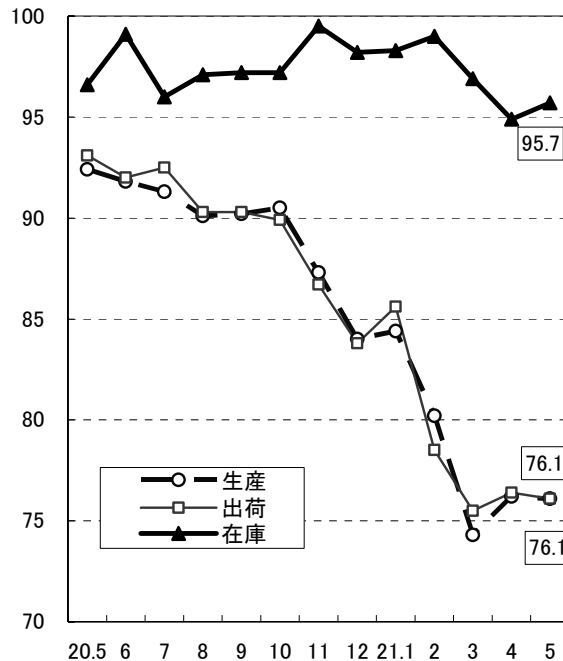
建設用材料(中間財)の企業物価指数(6月速報)は108.2(平成17年=100)で、前月比0.2%低下した。

建設財の生産・出荷・在庫  
(季節調整済前月比・%、5月)

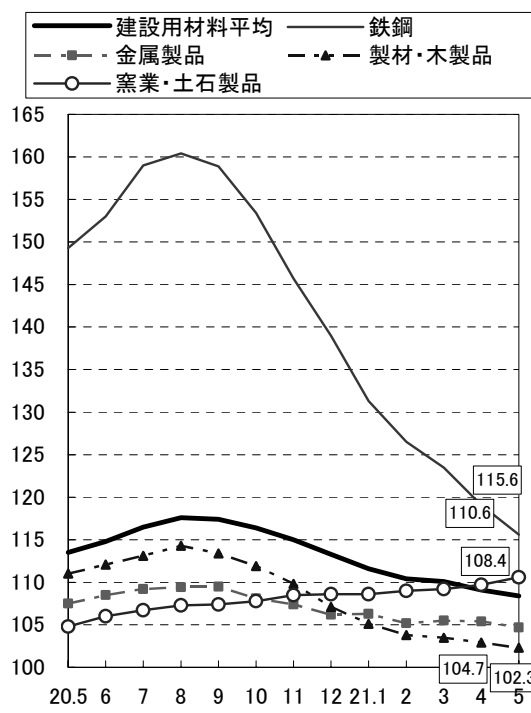
		生産	出荷	在庫
建設財		△ 0.1	△ 0.4	0.8
5月 確報 値	鉄鋼	△ 0.4	△ 4.1	3.4
	金属製品	0.7	2.8	△ 4.7
	窯業・土石製品	△ 4.3	△ 4.1	△ 0.9
	その他工業	△ 3.8	△ 3.5	0.5
建設財 (前年同月比)		△ 19.6	△ 20.6	△ 0.9
(参考) 鉱工業		5.7	4.8	△ 0.7
(参考) 鉱工業 (前年同月比)		△ 29.5	△ 30.0	△ 8.4

資料: 経済産業省「生産・出荷・在庫指数」  
注) その他工業とは、繊維板・パーティクルボード、製材、普通合板、特殊合板、システムキッチン、流し・ガス・調理台を指す。

建設財の生産・出荷・在庫指数  
(季節調整済・平成17年=100)

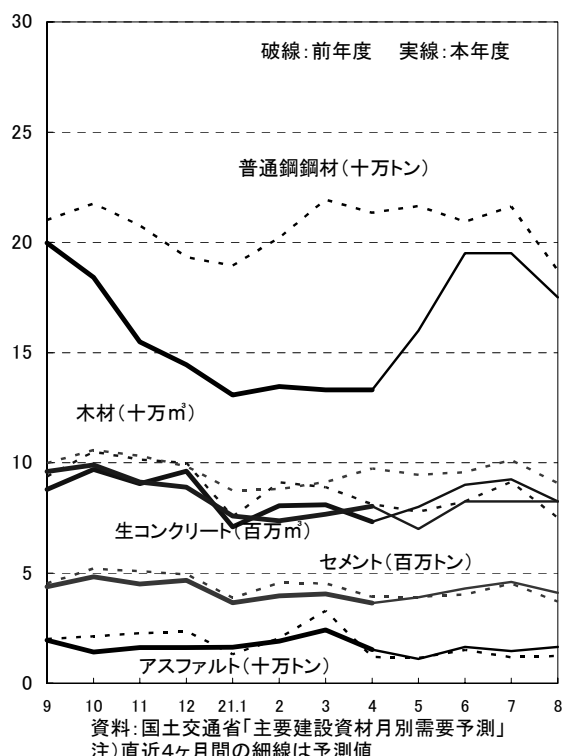


中間財 建設用材料 企業物価指数  
(平成17年=100)



資料: 日本銀行「企業物価指数」

主要建設資材需要量の推移



資料: 国土交通省「主要建設資材月別需要予測」  
注) 直近4ヶ月間の細線は予測値

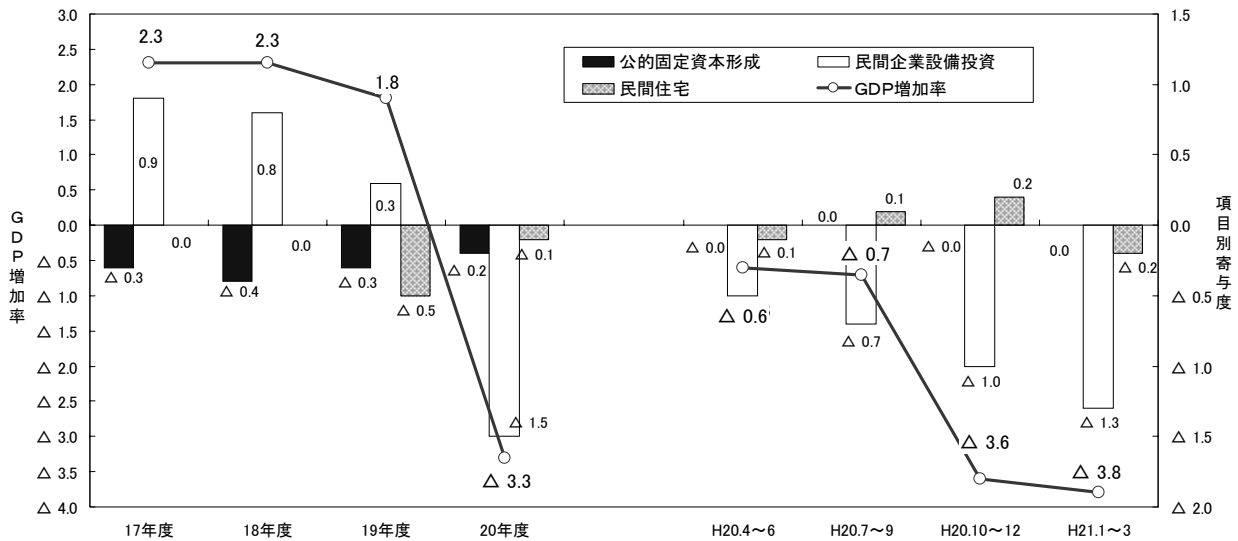
### (5) 一般経済指標の概況

	実質消費支出	(大型既小売店販売額)	(資本財輸出機械)	(船舶・電力を除く民需)	(輸送額)	(輸送額)	生産工業指数	企業倒産件数	完全失業率	有効求人倍率	(貸金支給する給与)	物価内指企	(消費者物価指数)	日経平均	(マネーストック)	東名高速道路全線平均	
	(季)前期比	前年同期比	(季)前期比	(季)前期比	前年同期比	前年同期比	(季)前期比	前年同期比	(季・%)	(季・倍)	前年同期比	前年同期比	前年同期比	期末値(円)	前年同期比	前年同期比	
平成18年度	1.6	0.9	5.5	2.0	13.4	13.1	4.6	9.3	4.1	1.06	0.2	2.0	0.1	17,287	0.9	1.6	
19	0.8	1.0	1.2	3.0	9.9	9.5	2.7	18.4	3.8	1.02	0.3	2.3	0.3	12,525	1.9	0.4	
20	2.9	4.2	17.6	14.1	16.4	4.1	12.7	16.8	4.1	0.77	0.9	3.3	1.2	8,109	2.1	4.7	
20年4～6月	2.7	2.7	3.1	1.5	1.8	11.2	1.3	9.0	4.0	0.92	0.2	4.9	1.5	13,481	2.1	3.3	
20年7～9月	0.0	2.0	5.7	8.9	3.2	21.1	3.2	21.8	4.0	0.85	0.2	7.3	2.3	11,259	2.2	0.4	
20年10～12月	0.7	4.6	7.3	15.1	23.1	9.5	11.3	17.6	4.0	0.76	1.0	2.6	1.0	8,859	1.8	10.2	
21年1～3月	0.2	7.2	19.2	9.9	46.9P	37.0	22.1	18.7	4.4	0.59	2.3	1.8	0.1	8,109	2.1	11.1	
平成20年3月	1.1	0.2	1.5	11.7	2.2	11.4	1.3	23.0	3.8	0.95	0.5	3.9	1.2	12,525	2.3	6.5	
4	0.2	2.2	2.4	9.8	3.9	12.2	0.6	24.0	4.0	0.93	0.1	4.1	0.9	13,849	1.9	1.2	
5	1.3	2.0	3.3	6.1	3.6	4.8	1.2	2.2	4.0	0.93	0.1	4.9	1.5	14,338	2.1	1.1	
6	1.9	4.0	5.1	3.9	1.8	16.7	2.0	8.1	4.1	0.90	0.4	5.8	1.9	13,481	2.2	5.2	
7	1.3	0.7	2.5	2.2	7.9	18.2	0.3	23.6	4.0	0.88	0.0	7.5	2.4	13,376	2.1	2.1	
8	1.5	2.2	2.4	11.1	0.2	17.1	3.1	3.4	4.1	0.85	0.2	7.6	2.4	13,072	2.4	6.1	
9	0.5	3.3	2.2	3.8	1.5	28.8	0.1	42.9	4.0	0.83	0.3	7.0	2.3	11,259	2.2	2.3	
10	0.1	4.3	3.4	5.3	7.9	7.4	3.4	13.7	3.8	0.80	0.5	4.5	1.9	8,576	1.8	2.9	
11	1.5	3.1	5.9	12.2	26.8	14.4	7.0	11.5	4.0	0.76	1.1	2.4	1.0	8,512	1.8	10.5	
12	0.9	6.2	2.4	2.7	35.0	21.5	8.4	28.7	4.3	0.73	1.5	0.9	0.2	8,859	1.8	10.3	
平成21年1月	0.8	5.5	12.4	3.8	45.7	31.9	10.1	30.2	4.1	0.67	1.7	0.9	0.0	7,994	2.0	12.6	
2	0.3	8.1	8.3	0.6	49.4	43.0	9.4	21.0	4.4	0.59	2.3	1.8	0.0	7,568	2.1	23.3	
3	0.2	8.2	3.9	1.3	45.5	36.6	1.6	7.9	4.8	0.52	2.9	2.5	0.1	8,109	2.2	15.3	
4	0.9	6.7	15.7	5.4	39.1	35.8	5.9	15.4	5.0	0.46	2.6	4.0	0.1	8,828	2.7	13.5	
5	2.2	6.5	2.6	3.0	40.9P	42.4	5.7	6.3	5.2	0.44	2.6	5.5	1.1	9,522	2.7	16.8	
6								21.5				P	6.6		9,958P	2.5	

注) Pは速報値(輸出及び輸入については、イタリック体は確報値、それ以外の数値は確定値)。

資料: 総務省「家計調査」「労働力調査」「消費者物価指数」、経済産業省「商業販売統計」「生産・出荷・在庫指数」、内閣府「機械受注統計」、財務省「貿易統計」、帝国データバンク「全国企業倒産集計」、厚生労働省「職業安定業務統計」「毎月勤労統計調査」、日本銀行「企業物価指数」「マネーストック」、日本経済新聞、中日高速道路(株)

GDP増加率と寄与度(前期比、実質)



資料: 内閣府「四半別GDP速報」

注) 項目別の寄与度には、民間企業設備投資、民間住宅、公的固定資本形成のほか、民間最終消費支出、民間在庫品増加、政府最終消費支出、公的在庫品増加、純輸出があり、これら全ての項目の合計が、GDPの増加率となる。