

平成21年7月の建設工事受注動態統計調査(大手50社調査)結果

民間工事は、不動産業、製造業等が減少したため、前年同月比47.0%減少し、9ヶ月連続減少した。

総計は、前年同月比42.8%減少し、9ヶ月連続減少した。

### 1. 受注総額

- ①7月の受注総額は6,609億円
- ②対前年同月比は、42.8%減であり、9ヶ月連続の減少。
- ③国内は、公共工事、民間工事ともに減少した。国内計は6,444億円(対前年同月比41.5%減、9ヶ月連続の減少)。

### 2. 民間

- ①7月の民間工事は4,488億円(対前年同月比47.0%減、9ヶ月連続の減少)
  - ・製造業(同44.6%減)、非製造業(同48.1%減)
  - ・発注者別では、非製造業その他が増加し、不動産業、製造業、金融業、保険業、卸売業、小売業、運輸業、郵便業等が減少した。
  - ・工事種類別では、建築、土木ともに減少した。教育・研究・文化施設、医療・福祉施設等が増加し、工場・発電所、事務所・庁舎、住宅、店舗、土木その他、宿泊施設等が減少した。

### 3. 公共

- ①7月の公共工事は1,549億円(対前年同月比24.7%減、3ヶ月連続の減少)
- ②国の機関は減少し、地方の機関は増加した。
  - ・国の機関(同44.5%減、2ヶ月連続の減少)、地方の機関(同36.5%増、4ヶ月ぶりの増加)
  - ・発注者別では、国の機関は、全ての機関が減少した。  
地方の機関は、都道府県等が増加し、地方その他が減少した。
  - ・工事種類別では、建築、土木ともに減少した。土木その他等が増加し、治山・治水、娯楽施設、事務所・庁舎等が減少した。

### 4. 海外

- ①7月の海外工事は165億円(同68.9%減、9ヶ月連続の減少)

- 
- 
- ※1 平成17年4月より民間等の発注者分類を変更しました。  
例) 東京地下鉄株式会社 公共機関→民間等
- ※2 平成17年10月より公共等の発注者分類を変更しました。  
・道路関係4公団の民営化に伴い6つの高速道路株式会社を「政府関連企業」に、  
また、独立行政法人日本高速道路保有・債務返済機構は「その他の独立行政法人」にしました。  
・日本原子力研究所と核燃料サイクル機構が合併し、独立行政法人日本原子力研究開発機構となりましたので、「その他の独立行政法人」に変更しました。
- ※3 平成18年4月より公共等の発注者分類を変更しました。  
・地方独立行政法人・公立大学法人を「地方その他」にしました。
- ※4 平成18年7月より公共等の発注者分類を変更しました。  
・「公団・事業団」の区分を「政府関連企業」と統合し、名称を「政府関連企業等」にしました。
- ※5 平成20年4月より日本標準産業分類が改訂されたため、民間の発注者分類の名称を変更しました。  
・鉱業、建設業 → 鉱業、採石業、砂利採取業、建設業    ・運輸業 → 運輸業、郵便業  
・卸売・小売業 → 卸売業、小売業    ・金融・保険業 → 金融業、保険業

建設工事受注動態統計調査（大手50社調査） 時系列表

（上段：実額 百万円 下段：前年同期比 %）

年 度	平成 18 年度 平成 19 年度 平成 20 年度	総 計	国内 計								海外	建 築	土 木	施 工 高	未 消 化 工 事 高	手 持 ち 工 事 数
			国内 計	民 間 等		公 共 機 関			そ の 他							
				小 計	製 造 業	非 製 造 業	小 計	国 の 機 関		地 方 の 機 関						
		13,893,611 3.3	12,812,831 0.9	10,119,670 4.4	2,221,060 14.5	7,898,611 1.8	2,086,695 ▲ 15.6	1,253,528 ▲ 7.2	833,168 ▲ 25.8	606,465 14.6	1,080,780 43.2	10,050,788 3.4	3,842,823 3.0	14,100,811 1.5	13,850,342 2.8	
		14,114,083 1.6	13,131,732 2.5	10,447,175 3.2	2,287,423 3.0	8,159,752 3.3	2,103,089 0.8	1,564,786 24.8	538,302 ▲ 35.4	581,468 ▲ 4.1	982,351 ▲ 9.1	10,316,981 2.6	3,797,103 ▲ 1.2	14,376,377 2.0	13,491,072 ▲ 2.6	
		12,376,651 ▲ 12.3	11,638,393 ▲ 11.4	8,460,300 ▲ 19.0	1,927,031 ▲ 15.8	6,533,269 ▲ 19.9	2,597,652 23.5	1,814,434 16.0	783,218 45.5	580,441 ▲ 0.2	738,258 ▲ 24.8	8,423,271 ▲ 18.4	3,953,380 4.1	13,906,012 ▲ 3.3	12,116,362 ▲ 10.2	
四 半 期	20 年 4-6 月	2,750,461 ▲ 15.2	2,551,717 ▲ 15.5	2,002,232 ▲ 21.0	499,293 ▲ 10.5	1,502,939 ▲ 24.0	404,450 17.4	247,135 8.1	157,315 35.9	145,035 4.4	198,743 ▲ 11.8	1,978,883 ▲ 20.2	771,578 0.8	3,252,240 ▲ 2.2	13,253,318 ▲ 4.3	
	7-9	3,811,594 15.2	3,454,124 12.3	2,786,808 10.7	693,405 37.3	2,093,404 4.0	522,339 30.7	373,431 41.1	148,908 10.2	144,976 ▲ 8.0	357,470 52.5	2,728,245 11.9	1,083,349 24.4	3,413,222 ▲ 2.4	13,570,382 ▲ 0.0	
	10-12	2,732,597 ▲ 4.1	2,614,767 ▲ 2.1	1,815,206 ▲ 14.1	379,621 ▲ 24.4	1,435,585 ▲ 10.9	658,973 58.3	424,933 46.4	234,040 85.8	140,588 ▲ 0.5	117,830 ▲ 33.9	1,847,813 ▲ 10.8	884,783 13.7	3,419,542 0.3	12,868,322 ▲ 1.0	
	21 年 1-3 月	3,082,000 ▲ 34.6	3,017,785 ▲ 30.9	1,856,054 ▲ 43.4	354,712 ▲ 50.9	1,501,342 ▲ 41.3	1,011,890 7.3	768,936 ▲ 1.6	242,954 50.5	149,842 4.4	64,215 ▲ 81.4	1,868,330 ▲ 43.9	1,213,670 ▲ 12.2	3,821,009 ▲ 7.8	12,116,362 ▲ 10.2	
	4-6	1,887,248 ▲ 31.4	1,762,518 ▲ 30.9	1,282,143 ▲ 36.0	269,406 ▲ 46.0	1,012,737 ▲ 32.6	345,859 ▲ 14.5	223,176 ▲ 9.7	122,682 ▲ 22.0	134,516 ▲ 7.3	124,730 ▲ 37.2	1,265,370 ▲ 36.1	621,878 ▲ 19.4	3,212,317 ▲ 1.2	11,011,302 ▲ 16.9	
	次 月	20 年 7 月	1,155,300 42.3	1,102,298 43.6	847,081 38.6	254,259 64.2	592,822 29.9	205,652 93.9	155,212 98.1	50,441 82.0	49,565 ▲ 1.5	53,001 19.1	847,862 44.4	307,437 36.6	975,909 ▲ 2.5	13,421,388 ▲ 1.9
8		927,635 ▲ 0.3	851,882 ▲ 0.7	652,456 ▲ 3.8	152,170 26.4	500,286 ▲ 10.3	153,001 14.0	112,067 54.1	40,933 ▲ 33.5	46,425 1.9	75,754 4.4	646,051 ▲ 7.2	281,584 20.1	1,062,577 3.2	13,264,358 ▲ 2.0	11.1
9		1,728,659 10.3	1,499,944 3.5	1,287,271 4.8	286,976 24.9	1,000,295 0.2	163,686 2.7	106,152 ▲ 6.6	57,534 25.6	48,986 ▲ 20.7	228,715 95.0	1,234,332 6.8	494,327 20.1	1,374,736 ▲ 6.3	13,570,382 ▲ 0.0	11.5
10		1,036,860 47.2	917,950 37.3	563,788 5.0	150,439 14.7	413,349 1.9	301,572 242.0	224,964 350.7	76,608 100.1	52,591 20.4	118,909 232.5	645,059 28.5	391,801 93.5	955,277 ▲ 3.2	13,608,077 2.4	11.5
11		801,518 ▲ 12.5	778,314 ▲ 10.7	606,713 ▲ 13.9	114,265 ▲ 42.9	492,447 ▲ 2.4	125,855 3.9	85,815 ▲ 8.3	40,039 45.2	45,747 ▲ 0.2	23,204 ▲ 47.2	580,312 ▲ 15.5	221,206 ▲ 3.2	1,101,435 ▲ 6.6	13,351,351 2.4	11.4
12		894,218 ▲ 27.3	918,502 ▲ 18.8	644,705 ▲ 26.1	114,917 ▲ 32.9	529,788 ▲ 24.4	231,546 11.9	114,154 ▲ 22.2	117,393 95.2	42,250 ▲ 18.5	-24,284 -	622,442 ▲ 29.4	271,776 ▲ 21.7	1,362,829 9.5	12,868,322 ▲ 1.0	10.9
21 年 1 月		578,937 ▲ 38.3	576,087 ▲ 34.7	413,799 ▲ 39.1	71,525 ▲ 47.3	342,275 ▲ 37.0	124,849 ▲ 26.0	93,729 ▲ 25.3	31,120 ▲ 27.9	37,439 6.4	2,850 ▲ 94.9	375,803 ▲ 44.2	203,134 ▲ 23.3	930,014 ▲ 4.2	12,570,346 ▲ 3.3	10.6
2		916,764 ▲ 24.9	891,632 ▲ 23.3	596,789 ▲ 23.2	126,936 ▲ 30.4	469,853 ▲ 21.0	247,642 ▲ 26.5	206,905 ▲ 28.8	40,737 ▲ 12.8	47,201 ▲ 1.9	25,132 ▲ 57.5	576,521 ▲ 30.1	340,243 ▲ 14.3	1,117,826 ▲ 3.8	12,398,518 ▲ 5.1	10.5
3		1,586,299 ▲ 37.8	1,550,066 ▲ 33.2	845,465 ▲ 53.7	156,251 ▲ 61.4	689,214 ▲ 51.5	639,399 46.3	468,302 28.2	171,097 139.0	65,202 8.3	36,233 ▲ 84.2	916,005 ▲ 50.0	670,294 ▲ 7.0	1,773,169 ▲ 11.8	12,116,362 ▲ 10.2	10.5
4		562,752 ▲ 25.9	551,083 ▲ 21.9	420,097 ▲ 28.1	93,206 ▲ 43.1	326,892 ▲ 22.3	85,579 12.8	59,598 29.3	25,981 ▲ 12.7	45,407 0.8	11,669 ▲ 78.6	361,892 ▲ 33.7	200,860 ▲ 6.2	1,227,557 12.0	11,532,318 ▲ 13.0	9.9
5		454,774 ▲ 41.9	436,305 ▲ 40.6	311,990 ▲ 48.6	78,301 ▲ 48.3	233,689 ▲ 48.6	81,462 ▲ 2.9	49,619 1.8	31,843 ▲ 9.5	42,853 ▲ 2.6	18,469 ▲ 61.9	270,288 ▲ 53.5	184,486 ▲ 8.3	861,070 ▲ 10.7	11,200,097 ▲ 15.5	9.6
6		869,722 ▲ 28.0	775,129 ▲ 30.3	550,055 ▲ 32.2	97,899 ▲ 46.8	452,156 ▲ 27.9	178,817 ▲ 26.9	113,960 ▲ 25.2	64,858 ▲ 29.8	46,256 ▲ 17.4	94,593 ▲ 1.2	633,190 ▲ 25.6	236,532 ▲ 33.6	1,123,690 ▲ 5.7	11,011,302 ▲ 16.9	9.5
7		660,877 ▲ 42.8	644,393 ▲ 41.5	448,786 ▲ 47.0	140,871 ▲ 44.6	307,915 ▲ 48.1	154,943 ▲ 24.7	86,069 ▲ 44.5	68,874 36.5	40,663 ▲ 18.0	16,485 ▲ 68.9	449,644 ▲ 47.0	211,233 ▲ 31.3	- -	- -	-
累 計	H21.4 ~ 21.7	2,548,125 ▲ 34.8	2,406,910 ▲ 34.1	1,730,929 ▲ 39.3	410,277 ▲ 45.6	1,320,652 ▲ 37.0	500,802 ▲ 17.9	309,245 ▲ 23.1	191,557 ▲ 7.8	175,179 ▲ 10.0	141,215 ▲ 43.9	1,715,014 ▲ 39.3	833,111 ▲ 22.8	- -	- -	-

建設工事受注動態統計調査（大手50社調査） 結果表

1. 受注高（平成 21年 7月分）

（単位：百万円，％）

発注者別	工事種類別	建										土				木				合計	前年同月比		
		事務所 庁舎	宿泊 施設	店舗	工場 発電所	倉庫 流通 施設	住宅	教育 研究 文化施設	医療 福祉施設	娯楽 施設	その他	計	治山 治水	鉄道	上水道 下水道	土地造成	港湾 空港	道路	電線路			その他	計
民間 製造 等業	製造業	4,841	163	160	35,251	5,186	164	82,543	225	1,254	2,382	132,170	387	22	59	431	655	92	23	7,032	8,701	140,871	▲ 44.6
	農林漁業	2	0	39	0	166	0	0	0	0	15	222	0	0	0	0	0	0	0	13	13	235	▲ 79.8
	鉱業、採石業、砂利採取業、建設業	1,875	576	222	535	5	404	133	159	2	▲ 79	3,832	7	11	4	281	6	13	326	302	950	4,782	▲ 54.7
	電気・ガス・熱供給・水道業	409	0	487	3,824	20	6	0	1	0	267	5,015	2,301	0	0	30	8	561	1,855	6,849	11,603	16,618	▲ 30.0
	運輸業、郵便業	1,720	179	1,641	18	2,183	622	2,163	2	1	4,526	13,055	17	16,153	16	288	149	667	166	698	18,154	31,209	▲ 42.8
	情報通信業	1,644	0	22	67	0	149	214	0	15	6,644	8,756	0	0	0	0	0	15,827	841	16,669	25,425	▲ 22.0	
	卸売業、小売業	▲ 708	12	6,929	564	1,053	834	21	13	152	496	9,367	0	0	14	90	120	12	14	609	860	10,226	▲ 74.5
	金融業、保険業	15,812	208	1,142	44	51	615	28	3	9	718	18,629	0	0	0	8	2	2	0	77	89	18,719	▲ 62.8
	不動産業	18,698	1,265	19,002	430	135	37,105	243	238	2,448	3,197	82,761	0	▲ 19	13	2,058	0	15	0	2,093	4,160	86,920	▲ 64.4
	サービス業	6,362	5,822	1,656	284	169	10,094	29,141	27,253	7,885	5,827	94,493	0	22	1	1,812	4	108	178	2,022	4,148	98,641	▲ 18.4
その他	7,395	94	533	179	7	3,845	69	489	26	1,701	14,339	0	7	176	117	44	▲ 32	30	460	802	15,141	4.8	
小計	53,209	8,156	31,673	5,945	3,789	53,675	32,013	28,159	10,536	23,312	250,468	2,325	16,174	224	4,684	333	1,346	18,397	13,965	57,448	307,915	▲ 48.1	
計	58,051	8,320	31,833	41,196	8,975	53,839	114,555	28,384	11,791	25,694	382,637	2,712	16,196	283	5,115	989	1,438	18,420	20,997	66,149	448,786	▲ 47.0	
公共 機関	国	1,085	0	0	1	0	2,148	11	132	0	280	3,657	2,721	0	0	▲ 7	13,927	8,318	144	8,601	33,704	37,361	▲ 52.1
	独立行政法人	289	0	0	0	0	2,170	725	78	3	335	3,600	23	909	114	2,944	0	113	0	331	4,434	8,034	▲ 59.2
	政府関連企業等	1,205	4	26	0	0	258	5,966	243	42	519	8,263	365	7	703	995	5	30,128	20	189	32,412	40,675	▲ 29.2
	小計	2,579	4	26	1	0	4,576	6,702	453	45	1,134	15,520	3,109	916	817	3,932	13,932	38,559	164	9,120	70,549	86,069	▲ 44.5
	都道府県	713	0	0	0	0	1	4,455	4,212	0	55	9,436	665	0	1,022	566	1,673	3,464	1	781	8,172	17,609	93.8
	市区町村	3,229	332	0	2	995	0	5,277	13,909	741	976	25,461	306	4	5,247	111	1,787	2,080	297	1,904	11,737	37,198	25.5
	地方公営企業	1	0	0	0	0	0	0	0	0	200	202	2	331	8,838	1,588	0	1,271	39	250	12,318	12,520	64.3
	その他	▲ 11	0	0	90	0	22	6	244	11	185	548	0	0	365	396	0	25	1	212	999	1,547	▲ 62.2
	小計	3,933	332	0	92	995	23	9,739	18,366	752	1,416	35,647	973	335	15,473	2,661	3,460	6,839	339	3,148	33,227	68,874	36.5
	計	6,512	336	26	93	995	4,599	16,441	18,819	797	2,550	51,167	4,082	1,251	16,290	6,593	17,392	45,398	503	12,268	103,776	154,943	▲ 24.7
駐留軍・外国公館	2	0	0	0	0	788	0	0	200	45	1,035	0	0	0	0	2	0	0	30	32	1,067	▲ 67.2	
小口工事											8,630										30,966	39,596	▲ 14.5
国内		64,565	8,656	31,859	41,288	9,970	59,226	130,996	47,203	12,787	28,289	443,469	6,794	17,447	16,573	11,708	18,383	46,837	18,922	33,295	200,924	644,393	▲ 41.5
	前年同月比	▲ 61.8	▲ 73.6	▲ 60.8	▲ 79.5	▲ 68.4	▲ 52.4	107.8	18.0	▲ 65.5	▲ 35.8	▲ 46.9	▲ 83.6	▲ 4.1	5.2	29.5	▲ 11.9	▲ 3.0	▲ 23.0	▲ 37.4	▲ 24.6	▲ 41.5	—
海外		185	1	15	2,951	0	2	2,801	2	0	217	6,175	0	▲ 62	▲ 41	▲ 63	▲ 26	78	4,905	5,518	10,310	16,485	▲ 68.9
	前年同月比	▲ 63.5	▲ 90.0	▲ 60.8	▲ 67.5	—	▲ 97.8	410026.4	—	—	▲ 90.8	▲ 48.9	▲ 100.0	—	—	—	—	▲ 99.5	21333.0	157.3	▲ 74.8	▲ 68.9	—
総計		64,750	8,657	31,874	44,239	9,970	59,228	133,797	47,204	12,788	28,506	449,644	6,794	17,385	16,532	11,644	18,357	46,915	23,827	38,813	211,233	660,877	▲ 42.8
前年同月比		▲ 61.8	▲ 73.6	▲ 60.8	▲ 79.0	▲ 68.4	▲ 52.4	112.2	18.0	▲ 65.5	▲ 38.6	▲ 47.0	▲ 87.5	▲ 9.4	4.9	25.9	▲ 41.0	▲ 25.3	▲ 3.1	▲ 29.9	▲ 31.3	▲ 42.8	—

2. 施工高及び未消化工事高（平成 21年 6月分）

	合計	建築	土木	前年同月比
施工高（月間）	1,123,690	730,294	393,397	▲ 5.7
未消化工事高（月末）	11,011,302	7,461,381	3,549,921	▲ 16.9
手持工事月数	9.5	9.6	9.4	—

3. 大規模工事（受注高10億円以上の国内工事）（平成 21年 7月分）

	合計		建築		土木	
	件数	受注高	件数	受注高	件数	受注高
合計	94	275,530	65	221,377	29	54,153
民間等	62	202,207	56	194,598	6	7,609
公共機関	32	73,322	9	26,778	23	46,544

大規模工事 比率 42.8 %

前年同月比 ▲ 57.6 %

4. ブロック別受注高（平成 21年 6月分）

	北海道	東北	関東	北陸	中部	近畿	中国	四国	九州・沖縄
受注高	31,524	29,238	337,296	34,249	68,396	138,870	35,888	21,563	31,849
前年同月比	66.0	▲ 48.9	▲ 36.7	▲ 28.4	▲ 23.1	▲ 31.1	9.3	24.2	▲ 45.4

注：「2. 施工高及び未消化工事高」、「手持工事月数」及び「4. ブロック別受注高」の数値についてのみ、前月分の値である。

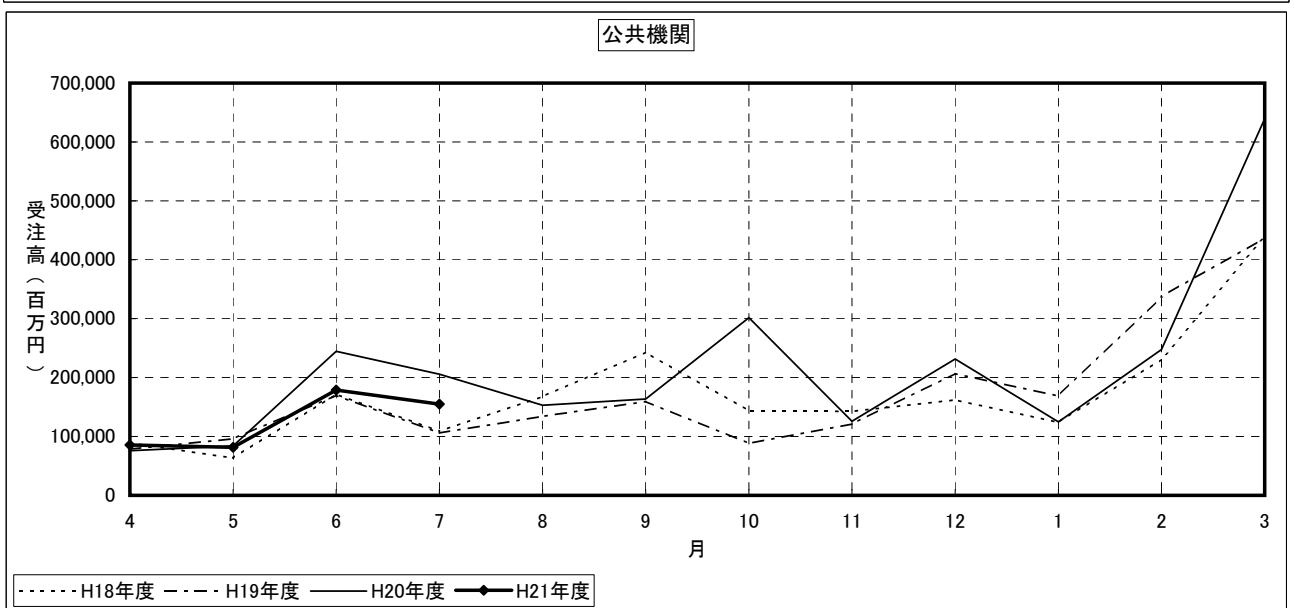
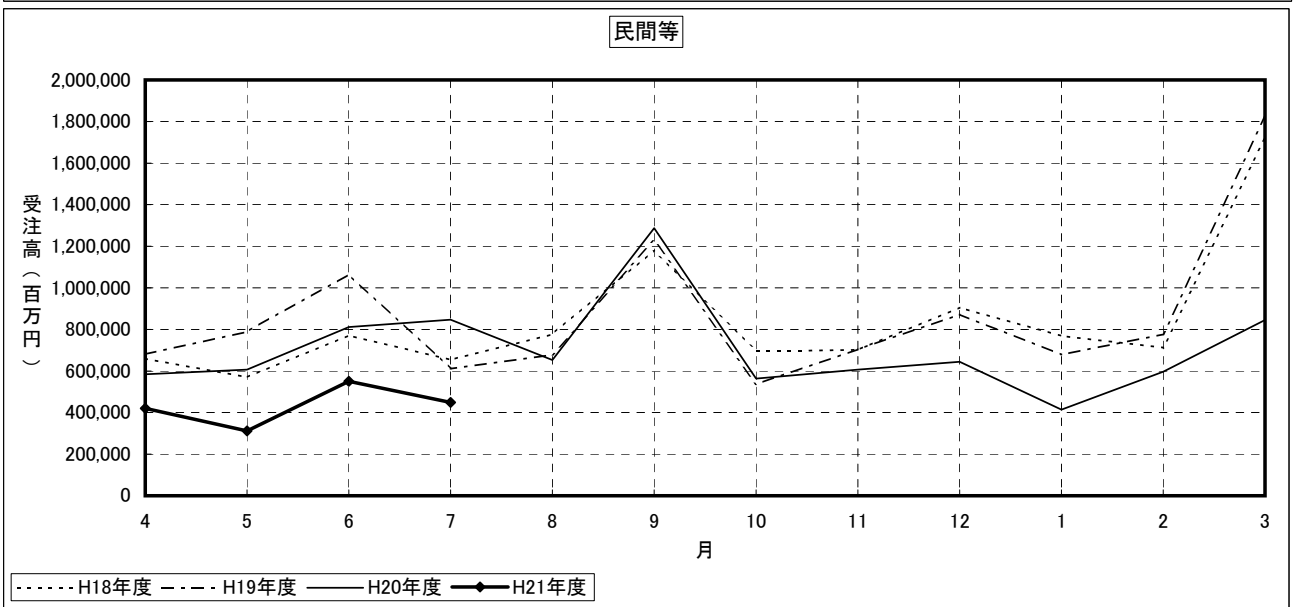
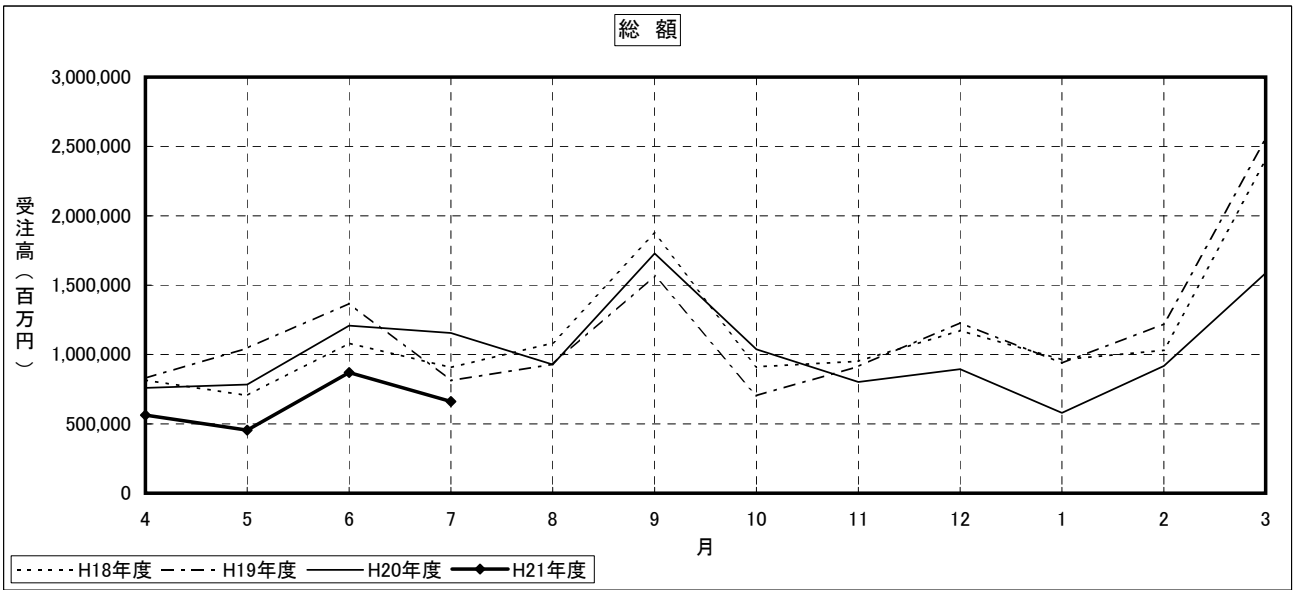
建設工事受注動態統計調査（大手50社調査） 寄与度表

寄与度（平成21年7月分）

工事種類別	建											土				木				合計		
	事務所 庁舎	宿泊 施設	店舗	工場 発電所	倉庫 流通 施設	住宅	教育 研究 文化施設	医療 福祉施設	娯楽 施設	その他	計	治山 治水	鉄道	上水道 下水道	土地造成	港湾 空港	道路	電線路	その他		計	
民間 製造 等 業	製造業	-0.87			-13.16	-0.27	-0.12	6.06			-0.43	-8.72							-1.05	-1.10	-9.81	
	農林漁業 鋳業、採石業、砂利採取 業、建設業				-0.12		-0.33				-0.44										-0.50	
		電気・ガス・熱供給・水道業				-0.13					-0.21	0.18							-0.15	-0.44	-0.40	-0.62
	運輸業、郵便業			-1.88				0.19		-0.11	-0.25	-2.12		0.17								-2.02
	情報通信業	-0.22									-0.35							-0.22		-0.27	-0.62	
	卸売業、小売業	-0.68		-1.69		-0.19					-2.53											-2.59
	金融業、保険業	-2.55									-2.73											-2.74
	不動産業	-4.23	-1.93	-0.47	-0.13	-1.39	-4.74	-0.35	-0.15	-0.31	-13.74									0.12		-13.64
	サービス業	-0.44	-0.15	-0.13			-0.35		0.75	-0.69	-0.23	-1.22								-0.62	-0.70	-1.92
	その他	0.37					-0.31															
小計	-7.66	-2.10	-4.18	-0.47	-1.68	-5.70	-0.22	0.61	-1.16	-0.77	-23.35	0.18	0.17				-0.40	-1.11	-1.31	-24.66		
計	-8.53	-2.11	-4.24	-13.63	-1.95	-5.83	5.84	0.66	-1.07	-1.20	-32.07	0.21	0.17		-0.16		-0.40	-2.16	-2.41	-34.48		
公共 機関	国					0.18				-0.13	-3.19					-0.13	-0.60		0.52	-3.47	-3.52	
	独立行政法人								-0.87		-0.91		-0.26		0.21						-1.01	
	政府関連企業等							-0.43	-0.33	-1.06	-1.74						0.16			0.29	-1.45	
	小計					0.15		-0.43	-1.21	-1.05	-0.13	-2.70	-3.16	-0.26		0.29	-0.18	-0.47		0.51	-3.28	-5.98
	都道府県						0.36	0.29			0.61						-0.10	0.21		0.13	0.74	
	市区町村	-0.46						0.12	0.86		0.69			-0.17		0.15					0.65	
	地方公営企業													0.11	0.14		0.11			0.41	0.42	
その他										-0.11	-0.13										-0.22	
小計	-0.52					0.47	1.17			1.18						0.35			0.42	1.60		
計	-0.51					0.11			-0.99	-0.16	-1.53	-3.21	-0.23	0.11	0.39	-0.16	-0.12		0.44	-2.86	-4.39	
駐留軍・外国公館				-0.15							-0.14										-0.19	
小口工事											-0.22										-0.36	-0.58
国内		-9.06	-2.08	-4.28	-13.84	-1.87	-5.64	5.88	0.62	-2.10	-1.36	-33.96	-3.00		0.23	-0.21	-0.13	-0.49	-1.73	-5.68	-39.64	
					-0.53			0.24		-0.19	-0.51	-1.10				-0.89	-1.25	0.42	0.29	-2.65	-3.16	
海外																						
総計	-9.09	-2.09	-4.28	-14.37	-1.87	-5.65	6.12	0.62	-2.10	-1.55	-34.47	-4.10	-0.16	0.21	-1.11	-1.38		-1.43	-8.33	-42.80		

注) 1. 寄与度が0.1に満たない項目は、便宜上空欄としている。

# 建設工事受注動態統計調査（大手50社調査）の推移











15年	12	1,016,008	617,267	90,674	545,585	954	48,602	8,769	40,262	13,166	202,021	179,370	47,744	318,966	182,845	85,168	56,221	30,029	140,561	51,091	55,091	17,427	17,917	24,457
	1月	988,681	663,355	108,002	545,289	1,883	61,208	12,867	40,519	19,343	184,310	180,385	43,923	266,397	139,814	95,984	28,351	22,293	117,836	28,609	57,376	25,048	14,592	47,552
	2	1,041,087	682,869	105,564	535,328	1,136	64,998	14,614	37,376	14,436	207,236	155,482	35,649	272,941	140,663	87,451	47,157	11,104	134,134	43,107	45,099	28,491	12,520	40,966
	3	1,016,088	667,611	94,375	501,188	1,294	64,344	11,312	26,294	19,647	179,199	176,922	40,425	250,934	137,685	73,750	33,687	22,423	109,463	36,003	37,554	17,543	10,223	31,030
	4	1,072,515	665,421	-	-	-	-	-	-	-	-	-	-	337,511	150,826	80,911	-	-	177,792	30,738	104,013	31,025	6,949	72,989
	5	1,099,232	795,895	-	-	-	-	-	-	-	-	-	-	245,164	137,952	75,004	-	-	105,425	25,247	41,685	23,456	6,716	48,492
	6	1,013,062	696,783	-	-	-	-	-	-	-	-	-	-	261,112	129,978	69,910	-	-	128,358	40,238	66,582	22,988	13,215	29,473
	7	1,050,860	679,795	-	-	-	-	-	-	-	-	-	-	248,641	136,958	57,875	-	-	121,634	40,869	56,961	14,563	10,277	49,193
	8	1,026,307	679,875	-	-	-	-	-	-	-	-	-	-	254,315	144,217	84,044	-	-	116,753	30,444	55,600	16,711	11,613	45,813
	9	1,022,539	683,226	-	-	-	-	-	-	-	-	-	-	253,863	139,959	76,783	-	-	112,743	31,950	48,253	21,571	10,923	43,638
	10	1,101,010	734,356	-	-	-	-	-	-	-	-	-	-	256,550	144,516	66,729	-	-	111,126	35,184	50,707	7,724	10,756	57,233
	11	1,067,920	750,331	-	-	-	-	-	-	-	-	-	-	222,492	127,720	70,406	-	-	98,480	28,306	50,891	15,404	8,698	53,566
	12	1,086,943	722,525	-	-	-	-	-	-	-	-	-	-	244,318	136,339	65,253	-	-	108,920	26,695	49,389	21,025	10,918	74,017
16年	1月	1,031,395	662,426	-	-	-	-	-	-	-	-	-	-	293,135	171,779	86,494	-	-	111,048	36,782	65,916	12,842	8,256	55,583
	2	1,000,823	662,927	-	-	-	-	-	-	-	-	-	-	233,198	133,473	70,936	-	-	100,033	32,284	47,437	14,629	7,299	61,588
	3	1,056,952	717,981	-	-	-	-	-	-	-	-	-	-	248,175	139,321	75,270	-	-	105,733	24,489	49,711	18,557	8,315	▲ 2,811
	4	1,113,522	799,361	-	-	-	-	-	-	-	-	-	-	200,888	73,537	47,805	-	-	117,656	31,367	57,945	18,427	8,531	67,910
	5	1,064,066	760,772	-	-	-	-	-	-	-	-	-	-	226,002	111,029	59,577	-	-	110,089	30,602	37,883	20,948	15,315	56,500
	6	1,172,310	850,518	-	-	-	-	-	-	-	-	-	-	214,877	97,865	36,527	-	-	105,843	40,898	57,375	18,041	12,134	72,012
	7	1,100,321	750,344	-	-	-	-	-	-	-	-	-	-	232,573	142,664	58,003	-	-	98,022	25,629	44,324	12,762	15,056	47,039
	8	1,111,092	784,536	-	-	-	-	-	-	-	-	-	-	212,254	138,140	52,385	-	-	84,512	22,511	37,409	19,896	3,975	68,568
	9	1,115,898	837,998	-	-	-	-	-	-	-	-	-	-	196,304	111,667	52,529	-	-	84,413	17,108	47,615	9,808	5,935	33,495
	10	1,098,063	776,568	-	-	-	-	-	-	-	-	-	-	227,796	146,569	70,924	-	-	89,005	21,602	43,183	11,545	10,096	50,989
	11	1,118,886	790,806	-	-	-	-	-	-	-	-	-	-	248,932	155,702	55,732	-	-	102,083	20,217	54,999	12,962	12,261	38,857
	12	1,083,306	792,973	-	-	-	-	-	-	-	-	-	-	198,618	108,994	76,549	-	-	89,703	21,399	47,049	13,078	6,009	38,144
17年	1月	1,189,231	853,432	-	-	-	-	-	-	-	-	-	-	220,987	107,537	51,161	-	-	100,614	26,731	45,067	33,226	9,627	89,959
	2	859,458	567,920	-	-	-	-	-	-	-	-	-	-	194,060	107,694	56,830	-	-	90,579	30,818	42,262	16,231	3,340	52,665
	3	1,321,958	773,156	-	-	-	-	-	-	-	-	-	-	376,786	241,058	160,572	-	-	104,756	25,312	54,277	13,667	8,935	86,488
	4	1,156,863	861,681	-	-	-	-	-	-	-	-	-	-	217,798	123,100	72,884	-	-	80,319	19,576	40,622	12,447	8,383	46,475
	5	1,079,079	757,688	-	-	-	-	-	-	-	-	-	-	244,059	152,807	86,309	-	-	100,308	25,036	46,957	12,617	640	55,317
	6	1,074,653	807,822	-	-	-	-	-	-	-	-	-	-	190,691	119,903	32,833	-	-	70,774	24,767	40,772	17,641	2,990	45,482
	7	1,335,801	813,734	-	-	-	-	-	-	-	-	-	-	265,636	154,041	64,295	-	-	115,791	25,451	53,620	27,954	6,326	175,708
	8	1,116,227	828,510	-	-	-	-	-	-	-	-	-	-	221,866	124,293	51,905	-	-	98,107	27,607	47,369	15,487	8,022	21,150
	9	1,123,060	812,106	-	-	-	-	-	-	-	-	-	-	254,562	146,666	92,881	-	-	110,309	24,942	51,062	22,827	5,855	23,864
	10	1,110,825	771,121	-	-	-	-	-	-	-	-	-	-	231,281	108,454	58,789	-	-	119,474	33,342	47,417	22,890	4,149	54,141
	11	1,076,733	765,339	-	-	-	-	-	-	-	-	-	-	178,631	95,764	43,034	-	-	88,284	23,078	36,900	13,134	7,237	79,720
	12	1,220,192	875,209	-	-	-	-	-	-	-	-	-	-	204,827	106,701	42,944	-	-	95,261	26,571	38,347	19,345	5,969	83,020
18年	1月	918,811	717,624	-	-	-	-	-	-	-	-	-	-	141,330	76,952	43,852	-	-	56,634	19,874	27,191	17,475	2,627	43,637
	2	1,094,206	817,337	-	-	-	-	-	-	-	-	-	-	163,805	79,808	52,130	-	-	93,809	17,386	28,233	32,648	7,851	72,691
	3	1,127,359	824,366	-	-	-	-	-	-	-	-	-	-	188,996	106,408	48,962	-	-	83,420	26,741	28,905	12,664	8,796	46,576
	4	1,169,308	850,320	-	-	-	-	-	-	-	-	-	-	236,463	137,068	124,412	-	-	86,724	32,511	38,755	12,720	4,655	57,252
	5	1,083,993	817,242	-	-	-	-	-	-	-	-	-	-	132,832	64,408	37,391	-	-	67,868	5,427	34,047	11,069	5,430	61,088
	6	1,082,965	791,612	-	-	-	-	-	-	-	-	-	-	176,920	116,683	81,205	-	-	58,377	12,201	33,158	11,328	18,984	75,243
	7	1,061,030	769,126	-	-	-	-	-	-	-	-	-	-	131,772	57,279	41,876	-	-	72,789	15,471	32,529	15,768	5,636	108,883
	8	1,241,928	896,279	-	-	-	-	-	-	-	-	-	-	186,790	107,733	63,530	-	-	79,421	16,295	36,720	15,940	11,500	97,964
	9	1,230,080	769,828	-	-	-	-	-	-	-	-	-	-	183,347	106,173	70,221	-	-	80,924	21,164	28,430	19,643	9,478	324,376
	10	1,219,781	970,032	-	-	-	-	-	-	-	-	-	-	163,855	100,273	36,985	-	-	71,024	20,416	15,367	18,847	15,241	49,497
	11	1,190,598	856,436	-	-	-	-	-	-	-	-	-	-	193,980	104,351	64,938	-	-	97,419	25,219	30,642	22,498	2,270	84,299
	12	1,143,513	874,423	-	-	-	-	-	-	-	-	-	-	153,670	91,762	38,739	-	-	62,790	16,771	26,930	8,848	7,854	51,098
19年	1月	1,220,472	970,312	-	-	-	-	-	-	-	-	-	-	175,073	105,289	47,753	-	-	60,467	10,185	29,141	32,601	5,520	52,134
	2	1,162,650	832,653	-	-	-	-	-	-	-	-	-	-	212,487	150,100	55,469	-	-	57,632	8,051	32,360	8,586	7,331	59,540
	3	1,115,332	826,385	-	-	-	-	-	-	-	-	-	-	165,669	100,647	53,272	-	-	59,656	11,413	25,154	16,594	5,468	54,501
	4	1,190,726	879,900	-	-	-	-	-	-	-	-	-	-	202,346	149,931	57,789	-	-	42,800	10,029	16,569	9,452	6,031	64,292
	5	1,612,831	1,119,734	-	-	-	-	-	-	-	-	-	-	204,693	188,940	55,716	-	-	46,383	11,888	17,687	6,449	4,387	154,621
	6	1,348,699	1,089,375	-	-	-	-	-	-	-	-	-	-	166,472	108,260	61,396	-	-	54,385	7,935	27,916	29,777	3,218	72,291
	7	946,365	717,320	-	-	-	-	-	-	-	-	-	-	129,424	98,376	64,322	-	-	32,676	7,350	11,988	10,044	1,836	53,710
	8	1,073,033	787,229	-	-	-	-	-	-	-	-	-	-	153,136	96,519	57,771	-	-	57,706	39,218	10,530	7,050	2,148	79,217
	9	1,027,848	805,535	-	-	-	-	-	-	-	-	-	-	121,152	86,641	41,547	-	-	37,523	8,509	17,440	5,257	1,467	58,706
	10	947,765	749,389	-	-	-	-	-	-	-	-	-	-	102,485	79,769	27,068	-	-	34,672	5,468	19,771	6,012	1,042	48,712
	11	1,156,779	864,660	-	-	-	-	-	-	-	-	-	-	168,236	136,632	60,343	-	-	40,089	6,160	17,684	6,717	2,253	72,535







15年	1月	▲2.7	7.5	19.1	▲0.1	97.4	25.9	46.7	0.6	46.9	▲8.8	0.6	▲8.0	▲16.5	▲23.5	12.7	▲49.6	▲25.8	▲16.2	▲44.0	4.1	43.7	▲18.6	94.4
	2	▲5.3	2.9	▲2.3	▲1.8	▲39.7	6.2	13.6	▲7.8	▲25.4	12.4	▲13.8	▲18.8	2.5	0.6	▲8.9	66.3	▲50.2	▲16.2	▲44.0	▲21.4	13.7	▲14.2	▲13.9
	3	▲2.4	▲2.2	▲10.6	▲6.4	13.9	▲1.0	▲22.6	▲29.7	36.1	▲13.5	13.8	13.4	▲8.1	▲2.1	▲15.7	▲28.6	101.9	▲18.4	▲16.5	▲16.7	▲38.4	▲18.3	▲24.3
	4	▲5.6	▲0.3	-	-	-	-	-	-	-	-	-	-	34.5	9.5	9.7	-	-	62.4	▲14.6	177.0	76.9	▲32.0	135.2
	5	2.5	19.6	-	-	-	-	-	-	-	-	-	-	▲27.4	▲8.5	▲7.3	-	-	▲40.7	▲17.9	▲59.9	▲24.4	▲3.4	▲33.6
	6	▲7.8	▲12.5	-	-	-	-	-	-	-	-	-	-	6.5	▲5.8	▲6.8	-	-	21.8	59.4	59.7	▲2.0	96.8	▲39.2
	7	▲3.7	▲2.4	-	-	-	-	-	-	-	-	-	-	▲4.8	5.4	▲17.2	-	-	▲5.2	1.6	▲14.4	▲36.6	▲22.2	66.9
	8	▲2.3	0.0	-	-	-	-	-	-	-	-	-	-	2.3	5.3	45.2	-	-	▲4.0	▲25.5	▲2.4	14.7	13.0	▲6.9
	9	▲0.4	0.5	-	-	-	-	-	-	-	-	-	-	0.2	▲3.0	▲8.6	-	-	▲3.4	4.9	▲13.2	29.1	▲5.9	▲4.7
	10	7.7	7.5	-	-	-	-	-	-	-	-	-	-	1.1	3.3	▲13.1	-	-	▲1.4	10.1	5.1	▲64.2	▲1.5	31.2
	11	▲3.0	2.2	-	-	-	-	-	-	-	-	-	-	▲13.3	▲11.6	5.5	-	-	▲11.4	▲19.5	0.4	99.4	▲19.1	▲6.4
	12	1.8	▲3.7	-	-	-	-	-	-	-	-	-	-	9.8	6.7	▲7.3	-	-	10.6	▲5.7	▲3.0	36.5	25.5	38.2
16年	1月	▲5.1	▲8.3	-	-	-	-	-	-	-	-	-	-	20.0	26.0	32.6	-	-	2.0	37.8	33.5	▲38.9	▲24.4	▲24.9
	2	▲3.0	0.1	-	-	-	-	-	-	-	-	-	-	▲20.4	▲22.3	▲18.0	-	-	▲9.9	▲12.2	▲28.0	13.9	▲11.6	10.8
	3	5.6	8.3	-	-	-	-	-	-	-	-	-	-	6.4	4.4	6.1	-	-	5.7	▲24.1	4.8	26.9	13.9	▲104.6
	4	5.4	11.3	-	-	-	-	-	-	-	-	-	-	▲19.1	▲47.2	▲36.5	-	-	11.3	28.1	16.6	▲0.7	2.6	▲2515.9
	5	▲4.4	▲4.8	-	-	-	-	-	-	-	-	-	-	12.5	51.0	24.6	-	-	▲6.4	▲2.4	▲34.6	13.7	79.5	▲16.8
	6	10.2	11.8	-	-	-	-	-	-	-	-	-	-	▲4.9	▲11.9	▲38.7	-	-	▲3.9	33.6	51.5	▲13.9	▲20.8	27.5
	7	▲6.1	▲11.8	-	-	-	-	-	-	-	-	-	-	8.2	45.8	58.8	-	-	▲7.4	▲37.3	▲22.7	▲29.3	24.1	▲34.7
	8	1.0	4.6	-	-	-	-	-	-	-	-	-	-	▲8.7	▲3.2	▲9.7	-	-	▲13.8	▲12.2	▲15.6	55.9	▲73.6	45.8
	9	0.4	6.8	-	-	-	-	-	-	-	-	-	-	▲7.5	▲19.2	0.3	-	-	▲0.1	▲24.0	27.3	▲50.7	49.3	▲51.2
	10	▲1.6	▲7.3	-	-	-	-	-	-	-	-	-	-	16.0	31.3	35.0	-	-	5.4	26.3	▲9.3	17.7	70.1	52.2
	11	1.9	1.8	-	-	-	-	-	-	-	-	-	-	9.3	6.2	▲21.4	-	-	14.7	▲6.4	24.4	12.3	21.4	▲23.8
	12	▲3.2	0.3	-	-	-	-	-	-	-	-	-	-	▲20.2	▲30.0	37.4	-	-	▲12.1	5.8	▲17.5	0.9	▲51.0	▲1.8
17年	1月	9.8	7.6	-	-	-	-	-	-	-	-	-	-	11.3	▲1.3	▲33.2	-	-	12.2	24.9	▲4.2	154.1	60.2	135.8
	2	▲27.7	▲33.5	-	-	-	-	-	-	-	-	-	-	▲12.2	0.1	11.1	-	-	▲10.0	15.3	▲6.2	▲51.1	▲65.3	▲41.5
	3	53.8	36.1	-	-	-	-	-	-	-	-	-	-	94.2	123.8	182.5	-	-	15.7	▲17.9	28.4	▲15.8	167.5	64.2
	4	▲12.5	11.4	-	-	-	-	-	-	-	-	-	-	▲42.2	▲48.9	▲54.6	-	-	▲23.3	▲22.7	▲25.2	▲8.9	▲6.2	▲46.3
	5	▲6.7	▲12.1	-	-	-	-	-	-	-	-	-	-	12.1	24.1	18.4	-	-	24.9	27.9	15.6	1.4	▲92.4	19.0
	6	▲0.4	6.6	-	-	-	-	-	-	-	-	-	-	▲21.9	▲21.5	▲62.0	-	-	▲29.4	▲1.1	▲13.2	39.8	367.2	▲17.8
	7	24.3	0.7	-	-	-	-	-	-	-	-	-	-	39.3	28.5	96.1	-	-	63.6	2.8	31.5	58.5	111.6	286.3
	8	▲16.4	1.8	-	-	-	-	-	-	-	-	-	-	▲16.5	▲19.3	▲19.4	-	-	▲15.3	8.5	▲11.7	▲44.6	26.8	▲88.0
	9	0.6	▲2.0	-	-	-	-	-	-	-	-	-	-	14.7	18.0	78.9	-	-	12.4	▲9.7	7.8	47.4	▲27.0	12.8
	10	▲1.1	▲5.0	-	-	-	-	-	-	-	-	-	-	▲9.1	▲26.1	▲36.7	-	-	8.3	33.7	▲7.1	0.3	▲29.1	126.9
	11	▲3.1	▲0.7	-	-	-	-	-	-	-	-	-	-	▲22.8	▲11.7	▲26.8	-	-	▲26.1	▲30.8	▲22.2	▲42.6	74.4	47.2
	12	13.3	14.4	-	-	-	-	-	-	-	-	-	-	14.7	11.4	▲0.2	-	-	7.9	15.1	3.9	47.3	▲17.5	4.1
18年	1月	▲24.7	▲18.0	-	-	-	-	-	-	-	-	-	-	▲31.0	▲27.9	2.1	-	-	▲40.5	▲25.2	▲29.1	▲9.7	▲56.0	▲47.4
	2	19.1	13.9	-	-	-	-	-	-	-	-	-	-	15.9	3.7	18.9	-	-	65.6	▲9.7	3.8	86.8	475.9	66.6
	3	3.0	0.9	-	-	-	-	-	-	-	-	-	-	15.4	33.3	▲6.1	-	-	▲11.1	53.8	2.4	▲61.2	12.0	▲35.9
	4	3.7	3.1	-	-	-	-	-	-	-	-	-	-	25.1	28.8	154.1	-	-	4.0	21.6	34.1	0.4	▲47.1	22.9
	5	▲7.3	▲3.9	-	-	-	-	-	-	-	-	-	-	▲43.8	▲53.0	▲69.9	-	-	▲21.7	▲83.3	▲12.1	▲13.0	16.6	6.7
	6	▲0.1	▲3.1	-	-	-	-	-	-	-	-	-	-	33.2	81.2	117.2	-	-	▲14.0	124.8	▲2.6	2.3	249.6	23.2
	7	▲2.0	▲2.8	-	-	-	-	-	-	-	-	-	-	▲25.5	▲50.9	▲48.4	-	-	24.7	26.8	▲1.9	39.2	▲70.3	44.7
	8	17.0	16.5	-	-	-	-	-	-	-	-	-	-	41.8	88.1	51.7	-	-	9.1	5.3	12.9	1.1	104.0	▲10.0
	9	▲1.0	▲14.1	-	-	-	-	-	-	-	-	-	-	▲1.8	▲1.4	10.5	-	-	1.9	29.9	▲22.6	23.2	▲17.6	231.1
	10	▲0.8	26.0	-	-	-	-	-	-	-	-	-	-	▲10.6	▲5.6	▲47.3	-	-	▲12.2	▲3.5	▲45.9	▲4.1	60.8	▲84.7
	11	▲2.4	▲11.7	-	-	-	-	-	-	-	-	-	-	18.4	4.1	75.6	-	-	37.2	23.5	99.4	19.4	▲85.1	70.3
	12	▲4.0	2.1	-	-	-	-	-	-	-	-	-	-	▲20.8	▲12.1	▲40.3	-	-	▲35.5	▲33.5	▲12.1	▲60.7	246.0	▲39.4
19年	1月	6.7	11.0	-	-	-	-	-	-	-	-	-	-	13.9	14.7	23.3	-	-	▲3.7	▲39.3	8.2	268.5	▲29.7	2.0
	2	▲4.7	▲14.2	-	-	-	-	-	-	-	-	-	-	21.4	42.6	16.2	-	-	▲4.7	▲21.0	11.0	▲73.7	32.8	14.2
	3	▲4.1	▲0.8	-	-	-	-	-	-	-	-	-	-	▲22.0	▲32.9	▲4.0	-	-	3.5	41.8	▲22.3	93.3	▲25.4	▲8.5
	4	6.8	6.5	-	-	-	-	-	-	-	-	-	-	22.1	49.0	8.5	-	-	▲28.3	▲12.1	▲34.1	▲43.0	10.3	18.0
	5	35.4	27.3	-	-	-	-	-	-	-	-	-	-	1.2	26.0	▲3.6	-	-	8.4	18.5	6.6	▲31.8	▲27.3	140.5
	6	▲16.4	▲2.7	-	-	-	-	-	-	-	-	-	-	▲18.7	▲42.7	10.2	-	-	17.3	▲33.3	58.0	361.7	▲26.6	▲53.2
	7	▲29.8	▲34.2	-	-	-	-	-	-	-	-	-	-	▲22.3	▲9.1	4.8	-	-	▲39.9	▲7.4	▲57.1	▲66.3	▲42.9	▲25.7
	8	13.4	9.7	-	-	-	-	-	-	-	-	-	-	18.3	▲1.9	▲10.2	-	-	76.6	433.6	▲12.2	▲29.8	17.0	47.5
	9	▲4.2	2.3	-	-	-	-	-	-	-	-	-	-	▲20.9	▲10.2	▲28.1	-	-	▲35.0	▲78.3	65.6	▲25.4	▲31.7	▲25.9
	10	▲7.8	▲7.0	-	-	-	-	-	-	-	-	-	-	▲15.4	▲7.9	▲34.8	-	-	▲7.6	▲35.7	13.4	14.4	▲29.0	▲17.0
	11	22.1	15.4	-	-	-	-	-	-	-	-	-	-	64.2	71.3	122.9	-	-	15.6	12.7	▲10.6	11.7	116.2	48.9
	12	4.0	▲1.6	-	-	-	-	-	-	-	-	-	-	14.6	21.3	16.5	-	-	11.6	47.2	25.8	33.5	14.8	35.4
20年	1月	▲1.4	▲0.3	-	-	-	-	-	-	-	-	-	-	24.4	7.5	9.9	-	-	18.3	232.4	3.7	▲37.4	136.9	▲14.4
	2	15.3	6.0	-	-	-	-	-	-	-	-	-	-	26.3	31.2	65.3	-	-	2.1	▲51.0	1.8	115.0	▲40.2	▲4.8
	3	▲13.1	▲2.8	-	-	-	-	-	-	-	-	-	-	▲45.2	▲52.4	▲61.1	-	-	▲24.5	▲27.4	▲13.4	▲24.2	▲50.9	45.1
	4	▲8.5	▲13.5	-	-	-	-	-	-	-	-	-	-	15.2	▲0.5	▲31.0	-	-	80.0	53.4	▲13.5	76.6	841.3	▲19.2
	5	10.6	12.9	-	-	-	-	-	-	-	-	-	-	▲6.1	19.7	53.2	-	-	▲15.0	78.3	56.3	38.8	▲98.9	▲7.6
	6	▲1.6	▲2.7	-	-	-	-	-	-	-	-	-	-	29.7	21.2	▲9.1	-	-	10.4	2222.4	0.6	▲31.6	1903.3	0.8
	7	13.6	19.6	-	-	-	-	-	-	-	-	-	-	9.6	23.2	172.3	-	-	▲12.0	▲80.5	1.0	▲44.9	27.3	▲28.0
	8	▲20.3	▲23.5	-	-	-	-	-	-	-	-	-	-	▲31.3	▲24.4	▲55.1	-	-	▲36.7	▲54.1	▲23.0	27.3	▲53.7	29.7
	9	5.8	12.0	-	-	-	-	-	-	-	-	-	-	▲28.8	▲45.6	16.4	-	-	24.2	85.8				

6	21.9	28.8	-	-	-	-	-	-	-	-	-	-	-	▲ 3.9	▲ 12.9	▲ 7.3	-	-	▲ 15.5	▲ 27.4	58.2	45.0	118.4	50.5
7	▲ 9.6	▲ 6.6	-	-	-	-	-	-	-	-	-	-	-	15.7	▲ 5.9	11.5	-	-	73.9	178.0	1.4	25.3	▲ 59.2	▲ 69.2