

# 広域国土・経済報告(平成21年7-9月期) 概要

概況

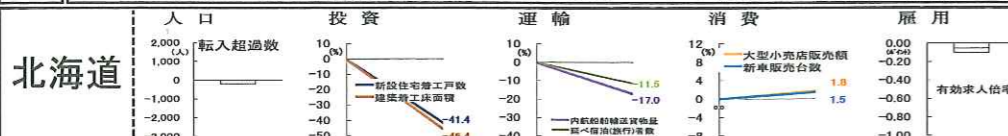
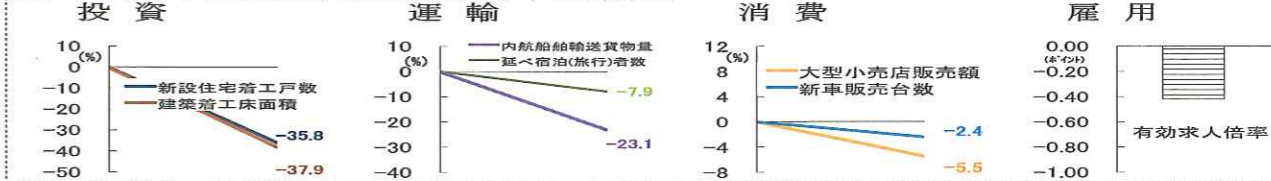
【全国】雇用情勢は厳しく、企業倒産件数は減少するものの人口は首都圏に集中。

人口、投資、運輸、消費・物価、雇用・その他等から見た、我が国の広域的な社会・経済動向を概観すると、

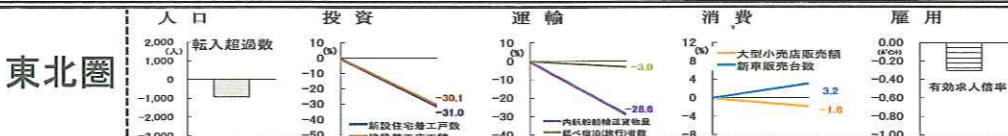
- ①人口：総人口は横ばいで推移。広域ブロック間の転入(出)超過数は縮小。
- ②投資：住宅着工、民間等工事、建築着工は地方圏、大都市圏とも減少。公共工事は地方圏、大都市圏とも増加。
- ③運輸：延べ宿泊(旅行)者数、内航船舶輸送貨物量は地方圏、大都市圏とも減少。(平成21年4-6月期)
- ④消費・物価：大型小売店販売額は地方圏で9四半期連続、大都市圏で6四半期連続と、ともに対前年同期比が減少、新車販売台数は前年同期の水準にほぼ回復。消費者物価指数は下落。
- ⑤雇用・その他：有効求人倍率は地方圏で前期を上回り、大都市圏では下回った。企業倒産件数は地方圏、大都市圏とも前期より減少。

全国的に雇用情勢は厳しく、住宅着工等の投資や消費が減少し、人・モノの動きが弱まった。

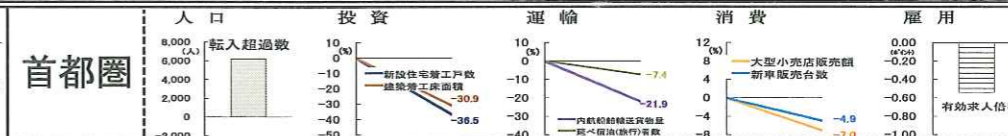
全国(前年同期比、「雇用」は前年同期差)



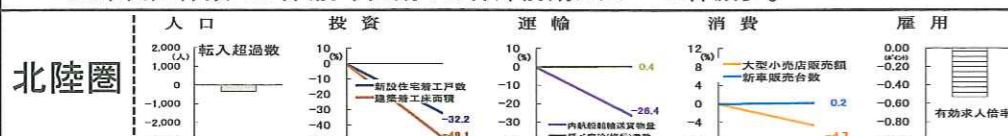
- ①人口・転入超過数、約 0.2千人減。前年同期比で、転入者数 2.4%増、転出者数 15.1%減。
- ②投資・住宅着工、民間工事、公共工事、建築着工の前年同期比は減少。
- ③運輸・21年4-6月期の前年同期比で、延べ宿泊(旅行)者数 11.5%減、内航船舶輸送貨物量 17.0%減。
- ④消費・前年同期比で、大型小売店販売額 1.8%増、新車販売台数 1.5%増。消費者物価指数 99.4(前年同期 104.3)、前期(4-6月期)に比べて 0.4%下落。
- ⑤雇用・有効求人倍率 0.41倍、前期(4-6月期)に比べ 0.06ポイント上回る。企業倒産件数 108件(前年同期 190件)、前期に比べ 48件減少。



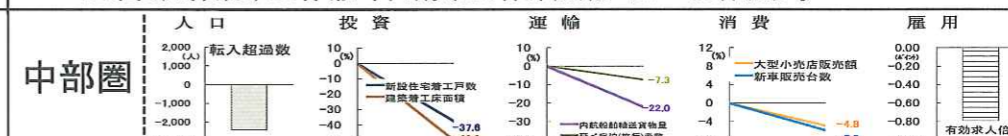
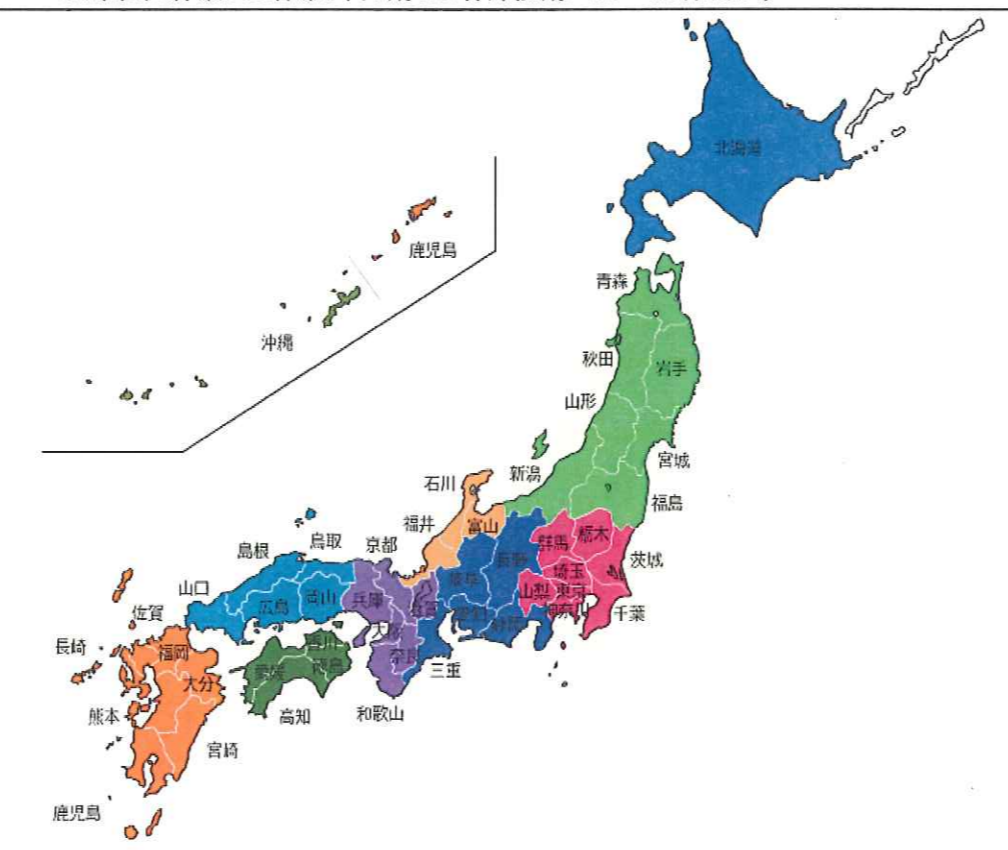
- ①人口・転入超過数、約 1.0千人減。前年同期比で、転入者数 1.7%増、転出者数 4.6%減。
- ②投資・前年同期比で、住宅着工、民間工事、建築着工が減少。公共工事は増加。
- ③運輸・21年4-6月期の前年同期比で、延べ宿泊(旅行)者数 3.0%減、内航船舶輸送貨物量 28.6%減。
- ④消費・前年同期比で、大型小売店販売額 1.8%減、新車販売台数 3.2%増。消費者物価指数 100.0(前年同期 102.5)、前期(4-6月期)に比べて 0.2%下落。
- ⑤雇用・有効求人倍率 0.36倍、前期(4-6月期)に比べ 0.04ポイント上回る。企業倒産件数 202件(前年同期 288件)、前期に比べ 29件減少。



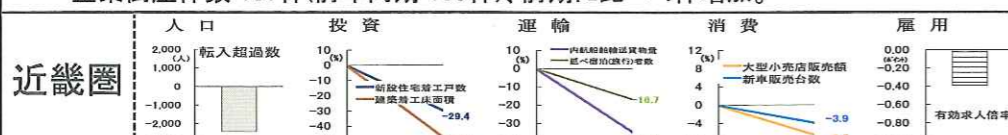
- ①人口・転入超過数、約 6.2千人増。前年同期比で、転入者数 1.7%減、転出者数 1.8%増。
- ②投資・前年同期比で、住宅着工、民間工事、建築着工が減少。公共工事は増加。
- ③運輸・21年4-6月期の前年同期比で、延べ宿泊(旅行)者数 7.4%減、内航船舶輸送貨物量 21.9%減。
- ④消費・前年同期比で、大型小売店販売額 7.0%減、新車販売台数 4.9%減。消費者物価指数 99.8(前年同期 101.7)、前期(4-6月期)に比べて 0.6%下落。
- ⑤雇用・有効求人倍率 0.43倍、前期(4-6月期)に比べ 0.03ポイント下回る。企業倒産件数 1,404件(前年同期 1,388件)、前期に比べ 23件減少。



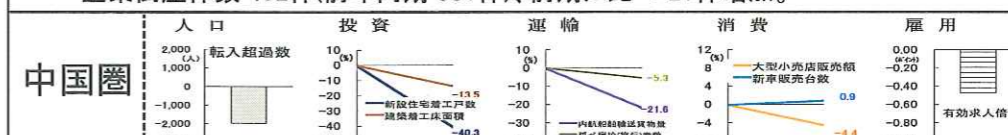
- ①人口・転入超過数、約 0.3千人減。前年同期比で、転入者数 3.0%減、転出者数 4.2%減。
- ②投資・前年同期比で、住宅着工、民間工事、建築着工が減少。公共工事は増加。
- ③運輸・21年4-6月期の前年同期比で、延べ宿泊(旅行)者数 0.4%増、内航船舶輸送貨物量 26.4%減。
- ④消費・前年同期比で、大型小売店販売額 4.7%減、新車販売台数 0.2%増。消費者物価指数 99.8(前年同期 102.4)、前期(4-6月期)と同水準。
- ⑤雇用・有効求人倍率 0.49倍、前期(4-6月期)に比べ 0.04ポイント上回る。企業倒産件数 107件(前年同期 109件)、前期に比べ 4件増加。



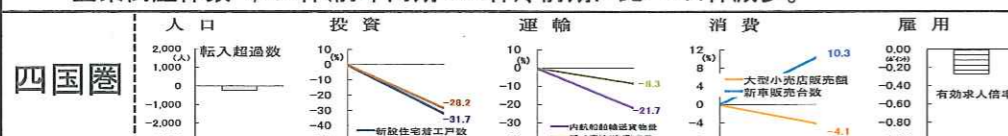
- ①人口・転入超過数、約 2.4千人減。前年同期比で、転入者数 10.4%減、転出者数 3.4%減。
- ②投資・前年同期比で、住宅着工、民間工事、建築着工が減少。公共工事は増加。
- ③運輸・21年4-6月期の前年同期比で、延べ宿泊(旅行)者数 7.3%減、内航船舶輸送貨物量 22.0%減。
- ④消費・前年同期比で、大型小売店販売額 4.8%減、新車販売台数 5.9%減。消費者物価指数 100.9(前年同期 102.6)、前期(4-6月期)に比べて 0.5%下落。
- ⑤雇用・有効求人倍率 0.43倍、前期(4-6月期)に比べ 0.02ポイント上回る。企業倒産件数 402件(前年同期 381件)、前期に比べ 21件増加。



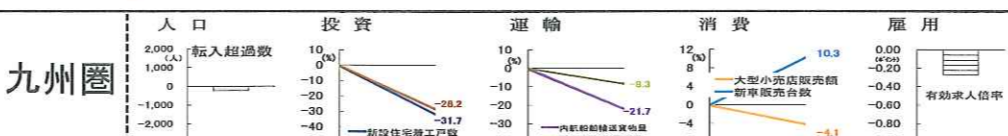
- ①人口・転入超過数、約 2.4千人減。前年同期比で、転入者数 2.5%減、転出者数 4.2%減。
- ②投資・住宅着工、民間工事、公共工事、建築着工の前年同期比は減少。
- ③運輸・21年4-6月期の前年同期比で、延べ宿泊(旅行)者数 16.7%減、内航船舶輸送貨物量 34.5%減。
- ④消費・前年同期比で、大型小売店販売額 6.5%減、新車販売台数 3.9%減。消費者物価指数 100.1(前年同期 102.0)、前期(4-6月期)に比べて 0.4%下落。
- ⑤雇用・有効求人倍率 0.44倍、前期(4-6月期)と同水準。企業倒産件数 1,060件(前年同期 974件)、前期に比べ 44件減少。



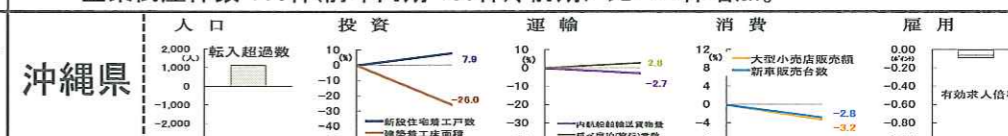
- ①人口・転入超過数、約 2.0千人減。前年同期比で、転入者数 4.5%減、転出者数 7.0%減。
- ②投資・前年同期比で、住宅着工、民間工事、建築着工が減少。公共工事は増加。
- ③運輸・21年4-6月期の前年同期比で、延べ宿泊(旅行)者数 5.3%減、内航船舶輸送貨物量 21.6%減。
- ④消費・前年同期比で、大型小売店販売額 4.4%減、新車販売台数 0.9%増。消費者物価指数 100.7(前年同期 103.1)、前期(4-6月期)に比べて 0.1%下落。
- ⑤雇用・有効求人倍率 0.53倍、前期(4-6月期)に比べ 0.03ポイント上回る。企業倒産件数 156件(前年同期 189件)、前期に比べ 9件増加。



- ①人口・転入超過数、約 0.2千人減。前年同期比で、転入者数 1.1%減、転出者数 8.4%減。
- ②投資・前年同期比で、住宅着工、民間工事、建築着工が減少。公共工事は増加。
- ③運輸・21年4-6月期の前年同期比で、延べ宿泊(旅行)者数 8.3%減、内航船舶輸送貨物量 21.7%減。
- ④消費・前年同期比で、大型小売店販売額 4.1%減、新車販売台数 10.3%増。消費者物価指数 100.3(前年同期 102.6)、前期(4-6月期)に比べて 0.3%下落。
- ⑤雇用・有効求人倍率 0.51倍、前期(4-6月期)に比べ 0.01ポイント上回る。企業倒産件数 85件(前年同期 123件)、前期に比べ 15件減少。



- ①人口・転入超過数、約 1.3千人増。前年同期比で、転入者数 2.2%減、転出者数 7.0%減。
- ②投資・前年同期比で、住宅着工、民間工事、建築着工が減少。公共工事は増加。
- ③運輸・21年4-6月期の前年同期比で、延べ宿泊(旅行)者数 7.6%減、内航船舶輸送貨物量 18.3%減。
- ④消費・前年同期比で、大型小売店販売額 5.7%減、新車販売台数 0.2%増。消費者物価指数 100.5(前年同期 102.8)、前期(4-6月期)に比べて 0.1%下落。
- ⑤雇用・有効求人倍率 0.38倍、前期(4-6月期)に比べ 0.02ポイント上回る。企業倒産件数 242件(前年同期 357件)、前期に比べ 41件減少。



- ①人口・転入超過数、約 1.1千人増。前年同期比で、転入者数 5.1%増、転出者数 10.9%減。
- ②投資・前年同期比で、公共工事、建築着工が減少。住宅着工、民間工事は増加。
- ③運輸・21年4-6月期の前年同期比で、延べ宿泊(旅行)者数 2.8%増、内航船舶輸送貨物量 2.7%減。
- ④消費・前年同期比で、大型小売店販売額 3.2%減、新車販売台数 2.8%減。消費者物価指数 102.0(前年同期 103.5)、前期(4-6月期)に比べて 0.3%上昇。
- ⑤雇用・有効求人倍率 0.27倍、前期(4-6月期)に比べ 0.01ポイント上回る。企業倒産件数 16件(前年同期 35件)、前期に比べ 6件減少。