

## 平成21年12月の建設工事受注動態統計調査(大手50社調査)結果

民間工事は、不動産業、サービス業等が減少したため、前年同月比4.8%減少し、14ヶ月連続減少した。

### 1. 受注総額

- ① 12月の受注総額は8,994億円
- ② 対前年同月比は、0.6%増であり、14ヶ月ぶりの増加。
- ③ 国内は、公共工事、民間工事ともに減少した。国内計は8,327億円（対前年同月比9.3%減、14ヶ月連続の減少）。

### 2. 民間

- ① 12月の民間工事は6,135億円（対前年同月比4.8%減、14ヶ月連続の減少）
  - ・ 製造業（同7.0%増）、非製造業（同7.4%減）
  - ・ 発注者別では、運輸業、郵便業、鉱業、採石業、砂利採取業、建設業等が増加し、不動産業、サービス業、卸売業、小売業等が減少した。
  - ・ 工事種類別では、建築、土木ともに減少した。住宅、店舗、倉庫・流通施設等が増加し、宿泊施設、教育・研究・文化施設、鉄道、工場・発電所等が減少した。

### 3. 公共

- ① 12月の公共工事は1,744億円（対前年同月比24.7%減、2ヶ月ぶりの減少）
- ② 国の機関、地方の機関ともに減少した。
  - ・ 国の機関（同10.4%減、2ヶ月ぶりの減少）、地方の機関（同38.5%減、2ヶ月ぶりの減少）
  - ・ 発注者別では、国の機関は、政府関連企業等が増加し、それ以外が減少した。地方の機関は、地方その他が増加し、それ以外が減少した。
  - ・ 工事種類別では、建築、土木ともに減少した。事務所・庁舎等が増加し、医療・福祉施設、治山・治水等が減少した。

### 4. 海外

- ① 12月の海外工事は667億円（2ヶ月連続の増加）

- 
- 
- ※1 平成17年4月より民間等の発注者分類を変更しました。  
例) 東京地下鉄株式会社 公共機関→民間等
  - ※2 平成17年10月より公共等の発注者分類を変更しました。
    - ・ 道路関係4公団の民営化に伴い6つの高速道路株式会社を「政府関連企業」に、
    - また、独立行政法人日本高速道路保有・債務返済機構は「その他の独立行政法人」にしました。
    - ・ 日本原子力研究所と核燃料サイクル機構が合併し、独立行政法人日本原子力研究開発機構となりましたので、「その他の独立行政法人」に変更しました。
  - ※3 平成18年4月より公共等の発注者分類を変更しました。
    - ・ 地方独立行政法人・公立大学法人を「地方その他」にしました。
  - ※4 平成18年7月より公共等の発注者分類を変更しました。
    - ・ 「公団・事業団」の区分を「政府関連企業」と統合し、名称を「政府関連企業等」にしました。
  - ※5 平成20年4月より日本標準産業分類が改訂されたため、民間の発注者分類の名称を変更しました。
    - ・ 鉱業、建設業 → 鉱業、採石業、砂利採取業、建設業
    - ・ 運輸業 → 運輸業、郵便業
    - ・ 卸売・小売業 → 卸売業、小売業
    - ・ 金融・保険業 → 金融業、保険業
  - ※6 海外工事の受注額には、現地法人分は含まない。

建設工事受注動態統計調査（大手50社調査） 時系列表

（上段：実額 百万円 下段：前年同期比 %）

		建設工事受注額										建築	土木	施工高	未消化 工事高	手持ち 工事 月数
		総計	国内計	民間等			公共機関			その他	海外					
				小計	製造業	非製造業	小計	国の機関	地方の機関							
年 度	平成 18 年度	13,893,611 3.3	12,812,831 0.9	10,119,670 4.4	2,221,060 14.5	7,898,611 1.8	2,086,695 ▲ 15.6	1,253,528 ▲ 7.2	833,168 ▲ 25.8	606,465 14.6	1,080,780 43.2	10,050,788 3.4	3,842,823 3.0	14,100,811 1.5	13,850,342 2.8	
	平成 19 年度	14,114,083 1.6	13,131,732 2.5	10,447,175 3.2	2,287,423 3.0	8,159,752 3.3	2,103,089 0.8	1,564,786 24.8	538,302 ▲ 35.4	581,468 ▲ 4.1	982,351 ▲ 9.1	10,316,981 2.6	3,797,103 ▲ 1.2	14,376,377 2.0	13,491,072 ▲ 2.6	
	平成 20 年度	12,376,651 ▲ 12.3	11,638,393 ▲ 11.4	8,460,300 ▲ 19.0	1,927,031 ▲ 15.8	6,533,269 ▲ 19.9	2,597,652 23.5	1,814,434 16.0	783,218 45.5	580,441 ▲ 0.2	738,258 ▲ 24.8	8,423,271 ▲ 18.4	3,953,380 4.1	13,906,012 ▲ 3.3	12,116,362 ▲ 10.2	
四 半 期	20 年10-12月	2,732,597 ▲ 4.1	2,614,767 ▲ 2.1	1,815,206 ▲ 14.1	379,621 ▲ 24.4	1,435,585 ▲ 10.9	658,973 58.3	424,933 46.4	234,040 85.8	140,588 ▲ 0.5	117,830 ▲ 33.9	1,847,813 ▲ 10.8	884,783 13.7	3,419,542 0.3	12,868,322 ▲ 1.0	
	21 年 1- 3月	3,082,000 ▲ 34.6	3,017,785 ▲ 30.9	1,856,054 ▲ 43.4	354,712 ▲ 50.9	1,501,342 ▲ 41.3	1,011,890 7.3	768,936 ▲ 1.6	242,954 50.5	149,842 4.4	64,215 ▲ 81.4	1,868,330 ▲ 43.9	1,213,670 ▲ 12.2	3,821,009 ▲ 7.8	12,116,362 ▲ 10.2	
	4- 6	1,887,248 ▲ 31.4	1,762,518 ▲ 30.9	1,282,143 ▲ 36.0	269,406 ▲ 46.0	1,012,737 ▲ 32.6	345,859 ▲ 14.5	223,176 ▲ 9.7	122,682 ▲ 22.0	134,516 ▲ 7.3	124,730 ▲ 37.2	1,265,370 ▲ 36.1	621,878 ▲ 19.4	3,212,317 ▲ 1.2	11,011,302 ▲ 16.9	
	7- 9	2,841,668 ▲ 25.4	2,727,771 ▲ 21.0	2,029,061 ▲ 27.2	368,111 ▲ 46.9	1,660,951 ▲ 20.7	538,275 3.1	344,575 ▲ 7.7	193,699 30.1	160,435 10.7	113,898 ▲ 68.1	2,028,779 ▲ 25.6	812,890 ▲ 25.0	2,819,058 ▲ 17.4	11,232,159 ▲ 17.2	
	10-12	2,229,726 ▲ 18.4	2,102,453 ▲ 19.6	1,444,812 ▲ 20.4	248,706 ▲ 34.5	1,196,105 ▲ 16.7	518,098 ▲ 21.4	318,877 ▲ 25.0	199,221 ▲ 14.9	139,543 ▲ 0.7	127,274 8.0	1,456,162 ▲ 21.2	773,565 ▲ 12.6	—	—	—
次 月	20 年 12月	894,218 ▲ 27.3	918,502 ▲ 18.8	644,705 ▲ 26.1	114,917 ▲ 32.9	529,788 ▲ 24.4	231,546 11.9	114,154 ▲ 22.2	117,393 95.2	42,250 ▲ 18.5	-24,284 —	622,442 ▲ 29.4	271,776 ▲ 21.7	1,362,829 9.5	12,868,322 ▲ 1.0	10.9
	21 年 1月	578,937 ▲ 38.3	576,087 ▲ 34.7	413,799 ▲ 39.1	71,525 ▲ 47.3	342,275 ▲ 37.0	124,849 ▲ 26.0	93,729 ▲ 25.3	31,120 ▲ 27.9	37,439 6.4	2,850 ▲ 94.9	375,803 ▲ 44.2	203,134 ▲ 23.3	930,014 ▲ 4.2	12,570,346 ▲ 3.3	10.6
	2	916,764 ▲ 24.9	891,632 ▲ 23.3	596,789 ▲ 23.2	126,936 ▲ 30.4	469,853 ▲ 21.0	247,642 ▲ 26.5	206,905 ▲ 28.8	40,737 ▲ 12.8	47,201 ▲ 1.9	25,132 ▲ 57.5	576,521 ▲ 30.1	340,243 ▲ 14.3	1,117,826 ▲ 3.8	12,398,518 ▲ 5.1	10.5
	3	1,586,299 ▲ 37.8	1,550,066 ▲ 33.2	845,465 ▲ 53.7	156,251 ▲ 61.4	689,214 ▲ 51.5	639,399 46.3	468,302 28.2	171,097 139.0	65,202 8.3	36,233 ▲ 84.2	916,005 ▲ 50.0	670,294 ▲ 7.0	1,773,169 ▲ 11.8	12,116,362 ▲ 10.2	10.5
	4	562,752 ▲ 25.9	551,083 ▲ 21.9	420,097 ▲ 28.1	93,206 ▲ 43.1	326,892 ▲ 22.3	85,579 12.8	59,598 29.3	25,981 ▲ 12.7	45,407 0.8	11,669 ▲ 78.6	361,892 ▲ 33.7	200,860 ▲ 6.2	1,227,557 12.0	11,532,318 ▲ 13.0	9.9
	5	454,774 ▲ 41.9	436,305 ▲ 40.6	311,990 ▲ 48.6	78,301 ▲ 48.3	233,689 ▲ 48.6	81,462 ▲ 2.9	49,619 1.8	31,843 ▲ 9.5	42,853 ▲ 2.6	18,469 ▲ 61.9	270,288 ▲ 53.5	184,486 ▲ 8.3	861,070 ▲ 10.7	11,200,097 ▲ 15.5	9.6
	6	869,722 ▲ 28.0	775,129 ▲ 30.3	550,055 ▲ 32.2	97,899 ▲ 46.8	452,156 ▲ 27.9	178,817 ▲ 26.9	113,960 ▲ 32.2	64,858 ▲ 29.8	46,256 ▲ 17.4	94,593 ▲ 1.2	633,190 ▲ 25.6	236,532 ▲ 33.6	1,123,690 ▲ 5.7	11,011,302 ▲ 16.9	9.5
	7	660,877 ▲ 42.8	644,393 ▲ 41.5	448,786 ▲ 47.0	140,871 ▲ 44.6	307,915 ▲ 48.1	154,943 ▲ 24.7	86,069 ▲ 44.5	68,874 36.5	40,663 ▲ 18.0	16,485 ▲ 68.9	449,644 ▲ 47.0	211,233 ▲ 31.3	756,912 ▲ 22.4	11,195,352 ▲ 16.6	9.8
	8	694,326 ▲ 25.2	648,146 ▲ 23.9	474,093 ▲ 27.3	113,177 ▲ 25.6	360,915 ▲ 27.9	128,520 ▲ 16.0	82,859 ▲ 26.1	45,661 11.5	45,534 ▲ 1.9	46,180 ▲ 39.0	471,371 ▲ 27.0	222,955 ▲ 20.8	893,255 ▲ 15.9	10,931,827 ▲ 17.6	9.7
	9	1,486,465 ▲ 14.0	1,435,232 ▲ 4.3	1,106,182 ▲ 14.1	114,062 ▲ 60.3	992,120 ▲ 0.8	254,812 55.7	175,647 65.5	79,164 37.6	74,238 51.5	51,233 ▲ 77.6	1,107,764 ▲ 10.3	378,702 ▲ 23.4	1,168,891 ▲ 15.0	11,232,159 ▲ 17.2	10.2
	10	621,590 ▲ 40.1	600,758 ▲ 34.6	379,358 ▲ 32.7	61,023 ▲ 59.4	318,336 ▲ 23.0	182,694 ▲ 39.4	109,519 ▲ 51.3	73,176 ▲ 4.5	38,705 ▲ 26.4	20,831 ▲ 82.5	360,449 ▲ 44.1	261,141 ▲ 33.3	753,623 ▲ 21.1	11,123,906 ▲ 18.3	10.2
	11	708,712 ▲ 11.6	668,947 ▲ 14.1	451,942 ▲ 25.5	64,766 ▲ 43.3	387,176 ▲ 21.4	161,008 27.9	107,122 24.8	53,886 34.6	55,997 22.4	39,766 71.4	460,454 ▲ 20.7	248,258 12.2	856,049 ▲ 22.3	10,981,778 ▲ 17.7	10.3
12	899,424 0.6	832,748 ▲ 9.3	613,511 ▲ 4.8	122,918 7.0	490,593 ▲ 7.4	174,396 ▲ 24.7	102,237 ▲ 10.4	72,159 ▲ 38.5	44,841 6.1	66,676 —	635,259 2.1	264,166 ▲ 2.8	—	—	—	
累	H21.4 ~	6,958,642	6,592,741	4,756,016	886,223	3,869,793	1,402,231	886,629	515,602	434,494	365,901	4,750,310	2,208,332	—	—	—



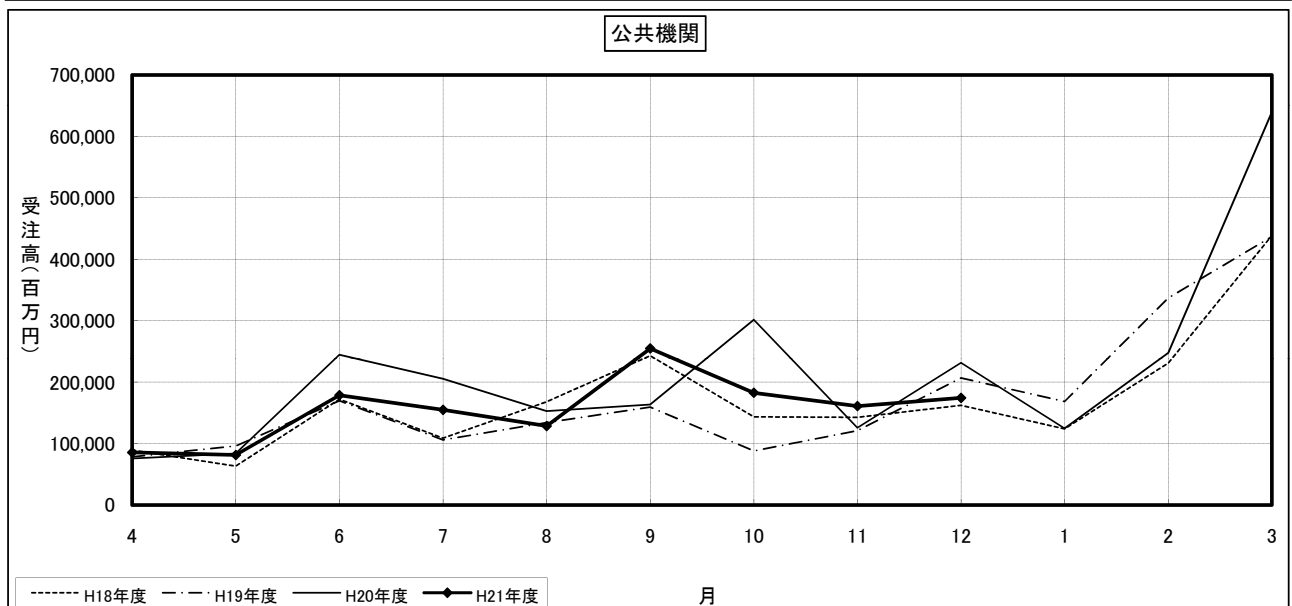
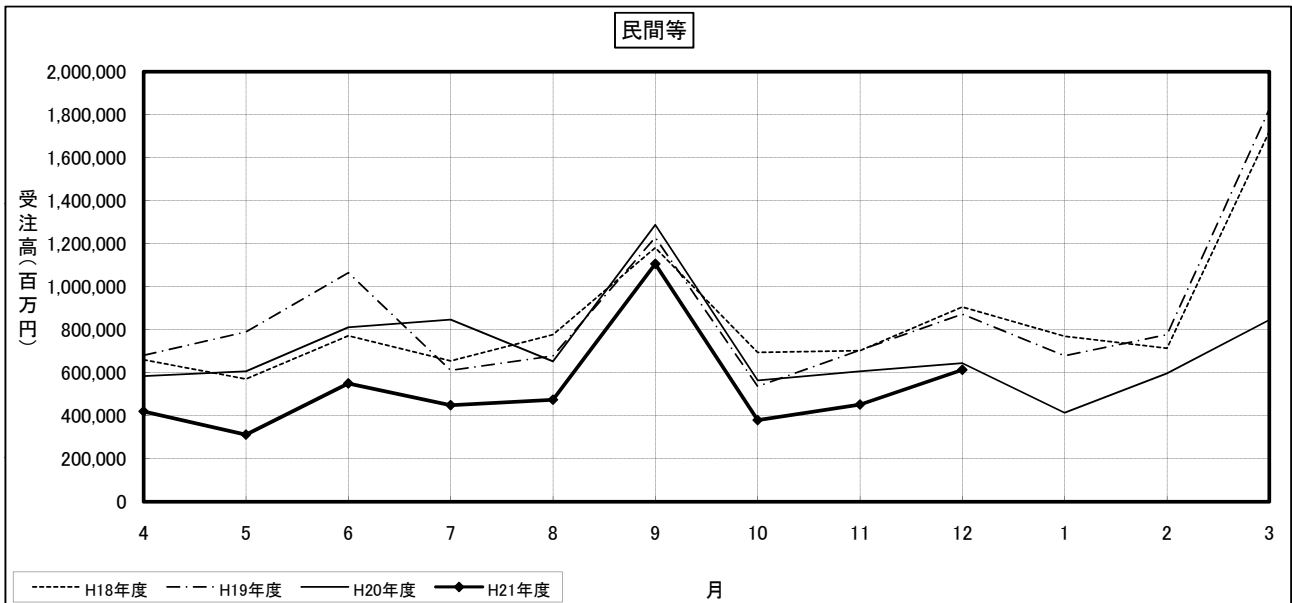
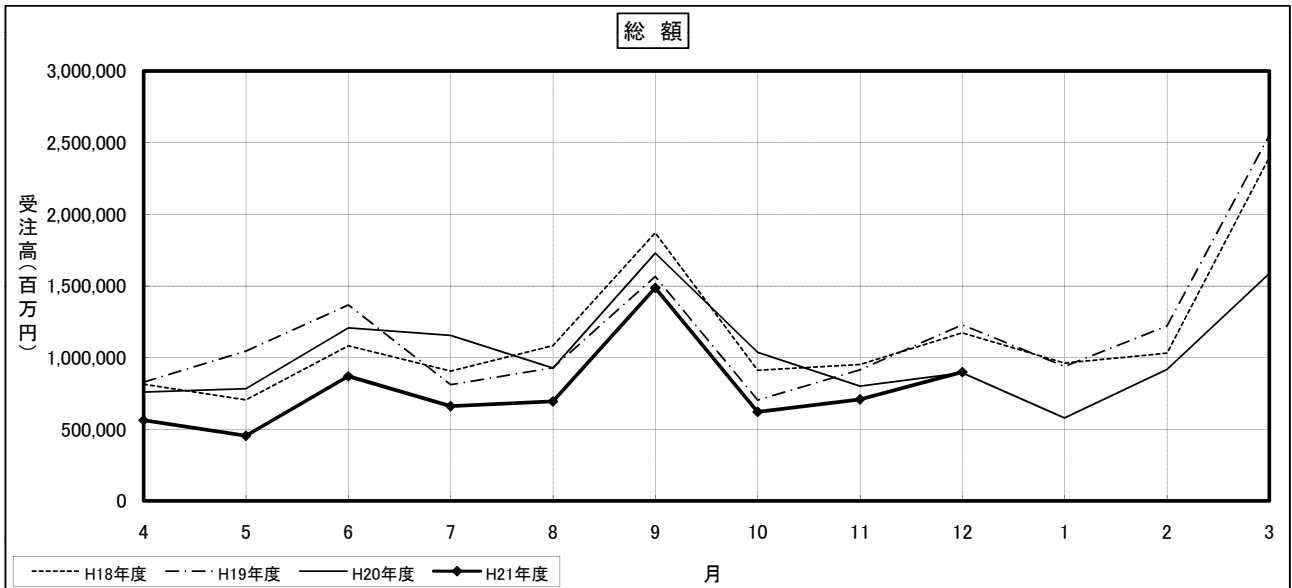
建設工事受注動態統計調査（大手50社調査） 寄与度表

寄与度（平成21年12月分）

工事種類別	建											土				木				合計			
	事務所 庁舎	宿泊 施設	店舗	工場 発電所	倉庫 流通 施設	住宅	教育 研究 文化施設	医療 福祉施設	娯楽 施設	その他	計	治山 治水	鉄道	上水道 下水道	土地造成	港湾 空港	道路	電線路	その他		計		
民間 製造 業	製造業	4.38		-0.36	-1.51		0.14	-0.32			2.06					-0.20			-0.82	-1.17	0.89		
	農林漁業																						
	鉱業、採石業、砂利採取業、建設業	-0.39				1.45	0.44				1.61								0.23	0.18	1.78		
	電気・ガス・熱供給・水道業							0.90			0.89					-0.19	-0.10		-0.26	-0.59	0.30		
	運輸業、郵便業			4.96		-0.15	-0.26				-0.75	3.74	-1.46					0.10		0.12	-1.18	2.57	
	情報通信業	-0.31									-0.22	-0.69										-0.77	
	卸売業、小売業	-0.78	0.11	-0.85	0.17						-0.23	-1.56										-1.62	
	金融業、保険業	0.76	-0.11	0.21			-0.32					0.43						-0.25			0.17	0.49	
	不動産業	-2.80	-3.50	-1.43		0.12	3.41		0.12		0.13	-4.01						-0.25			0.17	-4.10	
	サービス業	-0.36	-0.15	-0.48			0.93	-2.34	-0.50	-0.70	0.68	-2.86						-0.14		-0.14	-0.16	-0.44	-3.30
その他						0.32					-0.12										0.30	0.23	
小計	-3.68	-3.74	2.49		1.35	4.53	-2.36	0.62	-0.77	-0.61	-2.13				-1.55		-0.43	-0.21	-0.14		-2.25	-4.38	
計	0.70	-3.75	2.13	-1.47	1.25	4.46	-2.22	0.30	-0.77	-0.70					-1.55		-0.53	-0.42	-0.16		-0.73	-3.41	-3.49
公共 機関	国	0.31						-0.38		-0.35	-0.41	-1.27				0.38	-0.20		0.37	-0.71	-1.12		
	独立行政法人	-0.12				0.29	-0.29				-0.17									-0.50	-0.55	-0.73	
	政府関連企業等	0.23		-0.12				0.39	-0.31		0.45	0.67							-0.16		-0.16	0.51	
	小計	0.42		-0.12		0.31	0.13	-0.70			0.13		-1.26			0.33	-0.27				-1.42	-1.33	
	都道府県							0.26		-0.17			-0.29			-0.33	-0.39			0.52	-0.51	-0.47	
	市区町村				-0.11			-1.16		-0.25		-1.54					0.46			0.11	0.41	-1.13	
	地方公営企業							-3.70			0.13	-3.56			-0.14					-0.12	-0.32	-3.88	
	その他						0.28					0.28			0.10						0.15	0.43	
小計	0.12			-0.11	0.18	-0.96	-3.80	-0.42	0.17	-4.79	-0.31		-0.27		-0.31				0.55	-0.27	-5.06		
計	0.54			-0.11	0.49	-0.83	-4.51	-0.50	0.30	-4.70	-1.57				-0.34				-0.18	0.49	-1.69	-6.39	
駐留軍・外国公館																							
小口工事										0.23												0.24	
国内		1.24	-3.75	2.04	-1.58	1.27	4.91	-3.05	-4.21	-1.27	-0.32	-4.49	-1.66	-1.60	-0.38	-0.59	-0.39	-0.34		-0.25	-5.09	-9.59	
海外		0.67				0.18	0.58	0.23			4.19	5.93	0.71	-1.91					5.27	0.13	0.16	4.24	10.17
総計		1.91	-3.67	2.02	-1.60	1.45	5.49	-2.82	-4.17	-1.27	3.86	1.43	-0.95	-3.51	-0.46	-0.66	-0.34	4.93	0.22		-0.85	0.58	

注) 1. 寄与度が0.1に満たない項目は、便宜上空欄としている。

# 建設工事受注動態統計調査（大手50社調査）の推移





















21年	12	▲ 11.0	▲ 15.4	-	-	-	-	-	-	-	-	-	-	28.9	8.6	11.9	-	-	83.9	6.2	19.2	1927.7	▲ 40.1	▲ 166.1
	1月	▲ 13.8	▲ 12.3	-	-	-	-	-	-	-	-	-	-	▲ 18.5	▲ 2.9	▲ 2.2	-	-	▲ 56.9	▲ 24.0	▲ 16.9	▲ 69.1	▲ 88.0	▲ 241.0
	2	29.5	31.6	-	-	-	-	-	-	-	-	-	-	11.5	2.7	37.1	-	-	17.9	▲ 26.4	▲ 39.6	▲ 1.7	123.4	13.3
	3	▲ 21.3	▲ 39.1	-	-	-	-	-	-	-	-	-	-	15.7	9.7	▲ 13.8	-	-	96.0	123.2	219.8	52.7	▲ 42.0	▲ 242.7
	4	6.0	28.9	-	-	-	-	-	-	-	-	-	-	▲ 13.1	▲ 4.9	▲ 14.7	-	-	▲ 38.1	▲ 19.2	▲ 50.0	▲ 12.5	▲ 28.9	▲ 168.3
	5	▲ 10.8	▲ 16.6	-	-	-	-	-	-	-	-	-	-	▲ 12.0	3.5	▲ 4.9	-	-	▲ 4.5	▲ 10.5	▲ 5.9	▲ 27.4	▲ 22.6	7.2
	6	12.8	19.2	-	-	-	-	-	-	-	-	-	-	▲ 4.9	▲ 16.0	▲ 5.7	-	-	▲ 15.8	▲ 26.8	33.4	1.5	▲ 65.9	53.1
	7	▲ 3.1	1.7	-	-	-	-	-	-	-	-	-	-	15.0	▲ 5.2	3.0	-	-	63.8	162.6	6.0	26.2	▲ 45.4	▲ 56.6
	8	2.7	0.1	-	-	-	-	-	-	-	-	-	-	▲ 16.1	4.1	14.4	-	-	▲ 36.5	▲ 60.4	▲ 15.9	▲ 13.6	24.8	25.7
	9	14.2	25.6	-	-	-	-	-	-	-	-	-	-	25.6	17.9	▲ 0.2	-	-	36.9	70.5	▲ 10.8	10.7	21.9	▲ 126.3
	10	▲ 8.8	▲ 25.0	-	-	-	-	-	-	-	-	-	-	3.7	12.6	▲ 12.0	-	-	▲ 4.4	▲ 17.1	19.8	▲ 28.1	55.8	▲ 423.4
	11	2.1	1.5	-	-	-	-	-	-	-	-	-	-	2.9	▲ 3.8	▲ 28.7	-	-	9.2	▲ 15.3	13.8	10.4	▲ 46.9	79.4
	12	1.9	9.3	-	-	-	-	-	-	-	-	-	-	▲ 24.4	▲ 21.4	15.8	-	-	▲ 16.9	3.9	▲ 32.0	▲ 27.1	135.2	▲ 9.8