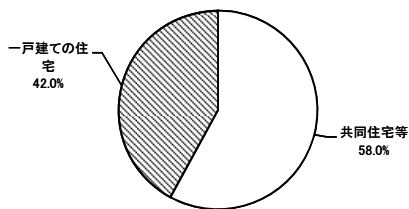


設計住宅性能評価書の交付を受けた住宅の属性概要
(平成22年3月1日～平成22年3月31日)

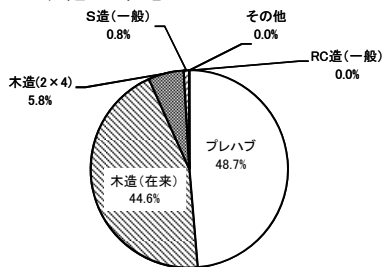
■ 建て方



建て方	戸数	%
共同住宅等	9,632	58.0
一戸建ての住宅	6,987	42.0
合計	16,619	100.0

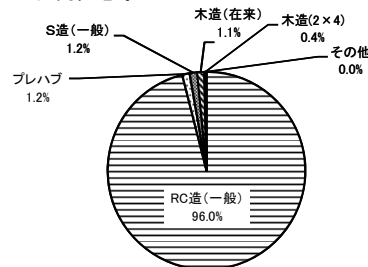
■ 構造・工法

1 一戸建ての住宅



一戸建ての住宅	戸数	%
プレハブ	3,400	48.7
木造(在来)	3,118	44.6
木造(2×4)	406	5.8
S造(一般)	59	0.8
その他	3	0.0
RC造(一般)	1	0.0
合計	6,987	100.0

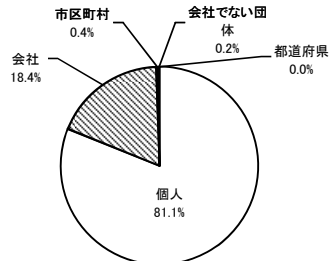
2 共同住宅等



共同住宅等	戸数	%
RC造(一般)	9,250	96.0
プレハブ	119	1.2
S造(一般)	117	1.2
木造(在来)	110	1.1
木造(2×4)	35	0.4
その他	1	0.0
合計	9,632	100.0

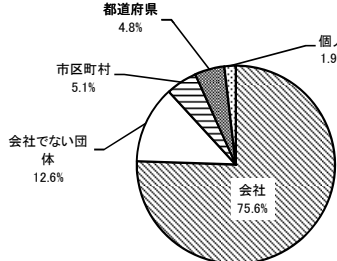
■ 所有者の属性

1 一戸建ての住宅



一戸建ての住宅	戸数	%
個人	5,665	81.1
会社	1,284	18.4
市区町村	26	0.4
会社でない団体	11	0.2
都道府県	1	0.0
合計	6,987	100.0

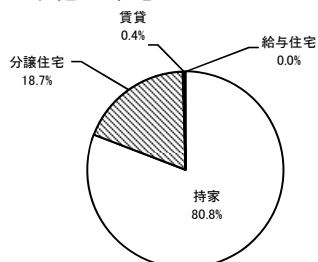
2 共同住宅等



共同住宅等	戸数	%
会社	7,277	75.6
会社でない団体	1,214	12.6
市区町村	492	5.1
都道府県	467	4.8
個人	182	1.9
合計	9,632	100.0

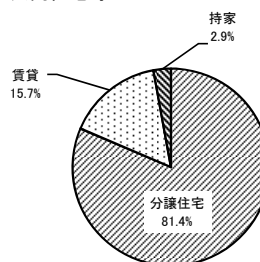
■ 利用の属性

1 一戸建ての住宅



一戸建ての住宅	戸数	%
持家	5,646	80.8
分譲住宅	1,310	18.7
賃貸	29	0.4
給与住宅	2	0.0
合計	6,987	100.0

2 共同住宅等



共同住宅等	戸数	%
分譲住宅	7,842	81.4
賃貸	1,514	15.7
持家	276	2.9
合計	9,632	100.0