

平成22年7月の建設工事受注動態統計調査(大手50社調査)結果

民間工事は、製造業等は減少したが、情報通信業、運輸業、郵便業等が増加したため、対前年同月比2.9%増加し、2ヶ月ぶりに増加した。
総計は、前年同月比0.7%減少し、2ヶ月連続減少した。

1. 受注総額

- ①7月の受注総額は6,560億円
- ②対前年同月比は、0.7%減であり、2ヶ月連続の減少。
- ③国内は、公共工事は減少し、民間工事は増加した。国内計は6,096億円(対前年同月比5.4%減、2ヶ月連続の減少)。

2. 民間

- ①7月の民間工事は4,619億円(対前年同月比2.9%増、2ヶ月ぶりの増加)
 - ・製造業(同20.0%減)、非製造業(同13.4%増)
 - ・発注者別では、情報通信業、運輸業、郵便業、不動産業等が増加し、製造業、非製造業その他等が減少した。
 - ・工事種類別では、建築は減少し、土木は増加した。工場・発電所、住宅、建築その他等が増加し、教育・研究・文化施設、店舗等が減少した。

3. 公共

- ①7月の公共工事は1,031億円(対前年同月比33.5%減、6ヶ月連続の減少)
- ②国の機関、地方の機関ともに減少した。
 - ・国の機関(同27.8%減、6ヶ月連続の減少)、地方の機関(同40.5%減、4ヶ月ぶりの減少)
 - ・発注者別では、国の機関は、独立行政法人が増加し、それ以外が減少した。地方の機関は、地方公営企業等が増加し、市区町村等が減少した。
 - ・工事種類別では、建築、土木ともに減少した。建築その他等が増加し、道路、医療・福祉施設等が減少した。

4. 海外

- ①7月の海外工事は464億円(対前年同月比181.4%増、2ヶ月ぶりの増加)

-
-
- ※1 平成17年4月より民間等の発注者分類を変更しました。
例) 東京地下鉄株式会社 公共機関→民間等
- ※2 平成17年10月より公共等の発注者分類を変更しました。
・道路関係4公団の民営化に伴い6つの高速道路株式会社を「政府関連企業」に、
また、独立行政法人日本高速道路保有・債務返済機構は「その他の独立行政法人」にしました。
・日本原子力研究所と核燃料サイクル機構が合併し、独立行政法人日本原子力研究開発機構となりましたので、「その他の独立行政法人」に変更しました。
- ※3 平成18年4月より公共等の発注者分類を変更しました。
・地方独立行政法人・公立大学法人を「地方その他」にしました。
- ※4 平成18年7月より公共等の発注者分類を変更しました。
・「公団・事業団」の区分を「政府関連企業」と統合し、名称を「政府関連企業等」にしました。
- ※5 平成20年4月より日本標準産業分類が改訂されたため、民間の発注者分類の名称を変更しました。
・鉱業、建設業 → 鉱業、採石業、砂利採取業、建設業 ・運輸業 → 運輸業、郵便業
・卸売・小売業 → 卸売業、小売業 ・金融・保険業 → 金融業、保険業
- ※6 海外工事の受注額には、現地法人分は含まない。

建設工事受注動態統計調査（大手50社調査） 時系列表

（上段：実額 百万円 下段：前年同期比 %）

年 度	平成 19 年度 平成 20 年度 平成 21 年度	総 計	国内 計	民 間 等						公 共 機 関	そ の 他	海 外	建 築	土 木	施 工 高	未 消 化 工 事 高	手 持 ち 工 事 数		
				小 計	製 造 業		非 製 造 業		小 計									国 の 機 関	
					製 造 業	非 製 造 業	製 造 業	非 製 造 業										国 の 機 関	地 方 の 機 関
		14,114,083 1.6	13,131,732 2.5	10,447,175 3.2	2,287,423 3.0	8,159,752 3.3	2,103,089 0.8	1,564,786 24.8	538,302 ▲ 35.4	581,468 ▲ 4.1	982,351 ▲ 9.1	10,316,981 2.6	3,797,103 ▲ 1.2	14,376,377 2.0	13,491,072 ▲ 2.6				
		12,376,651 ▲ 12.3	11,638,393 ▲ 11.4	8,460,300 ▲ 19.0	1,927,031 ▲ 15.8	6,533,269 ▲ 19.9	2,597,652 23.5	1,814,434 16.0	783,218 45.5	580,441 ▲ 0.2	738,258 ▲ 24.8	8,423,271 ▲ 18.4	3,953,380 4.1	13,906,012 ▲ 3.3	12,116,362 ▲ 10.2				
		10,616,196 ▲ 14.2	10,051,231 ▲ 13.6	7,167,601 ▲ 15.3	1,192,150 ▲ 38.1	5,975,451 ▲ 4.5	2,308,238 ▲ 11.1	1,533,553 ▲ 15.5	774,685 ▲ 1.1	575,392 ▲ 0.9	564,966 ▲ 23.5	7,264,382 ▲ 13.8	3,351,814 ▲ 15.2	12,137,493 ▲ 12.7	11,378,797 ▲ 6.1				
四 半 期	21 年 4- 6 月	1,887,248 ▲ 31.4	1,762,518 ▲ 30.9	1,282,143 ▲ 36.0	269,406 ▲ 46.0	1,012,737 ▲ 32.6	345,859 ▲ 14.5	223,176 ▲ 9.7	122,682 ▲ 22.0	134,516 ▲ 7.3	124,730 ▲ 37.2	1,265,370 ▲ 36.1	621,878 ▲ 19.4	3,212,317 ▲ 1.2	11,011,302 ▲ 16.9				
	7- 9	2,841,668 ▲ 25.4	2,727,771 ▲ 21.0	2,029,061 ▲ 27.2	368,111 ▲ 46.9	1,660,951 ▲ 20.7	538,275 3.1	344,575 ▲ 7.7	193,699 30.1	160,435 10.7	113,898 ▲ 68.1	2,028,779 ▲ 25.6	812,890 ▲ 25.0	2,819,058 ▲ 17.4	11,232,159 ▲ 17.2				
	10-12	2,229,726 ▲ 18.4	2,102,453 ▲ 19.6	1,444,812 ▲ 20.4	248,706 ▲ 34.5	1,196,105 ▲ 16.7	518,098 ▲ 21.4	318,877 ▲ 25.0	199,221 ▲ 14.9	139,543 ▲ 0.7	127,274 8.0	1,456,162 ▲ 21.2	773,565 ▲ 12.6	3,031,509 ▲ 11.3	10,395,592 ▲ 19.2				
	22 年 1- 3 月	3,657,554 18.7	3,458,490 14.6	2,411,585 29.9	305,927 ▲ 13.8	2,105,658 40.3	906,006 ▲ 10.5	646,924 ▲ 15.9	259,082 6.6	140,898 ▲ 6.0	199,064 210.0	2,514,072 34.6	1,143,481 ▲ 5.8	3,074,608 ▲ 19.5	11,378,797 ▲ 6.1				
	4- 6	1,699,699 ▲ 9.9	1,611,858 ▲ 8.5	1,179,965 ▲ 8.0	218,725 ▲ 18.8	961,240 ▲ 5.1	299,690 ▲ 13.3	140,757 ▲ 36.9	158,933 29.5	132,204 ▲ 1.7	87,840 ▲ 29.6	1,164,449 ▲ 8.0	535,249 ▲ 13.9	2,345,427 ▲ 27.0	10,792,234 ▲ 2.0				
	次 月	21 年 7 月	660,877 ▲ 42.8	644,393 ▲ 41.5	448,786 ▲ 47.0	140,871 ▲ 44.6	307,915 ▲ 48.1	154,943 ▲ 24.7	86,069 ▲ 44.5	68,874 36.5	40,663 ▲ 18.0	16,485 ▲ 68.9	449,644 ▲ 47.0	211,233 ▲ 31.3	756,912 ▲ 22.4	11,195,352 ▲ 16.6	9.8		
8		694,326 ▲ 25.2	648,146 ▲ 23.9	474,093 ▲ 27.3	113,177 ▲ 25.6	360,915 ▲ 27.9	128,520 ▲ 16.0	82,859 ▲ 26.1	45,661 11.5	45,534 ▲ 1.9	46,180 ▲ 39.0	471,371 ▲ 27.0	222,955 ▲ 20.8	893,255 ▲ 15.9	10,931,827 ▲ 17.6	9.7			
9		1,486,465 ▲ 14.0	1,435,232 ▲ 4.3	1,106,182 ▲ 14.1	114,062 ▲ 60.3	992,120 ▲ 0.8	254,812 55.7	175,647 65.5	79,164 37.6	74,238 51.5	51,233 ▲ 77.6	1,107,764 ▲ 10.3	378,702 ▲ 23.4	1,168,891 ▲ 15.0	11,232,159 ▲ 17.2	10.2			
10		621,590 ▲ 40.1	600,758 ▲ 34.6	379,358 ▲ 32.7	61,023 ▲ 59.4	318,336 ▲ 23.0	182,694 ▲ 39.4	109,519 ▲ 51.3	73,176 ▲ 4.5	38,705 ▲ 26.4	20,831 ▲ 82.5	360,449 ▲ 44.1	261,141 ▲ 33.3	753,623 ▲ 21.1	11,123,906 ▲ 18.3	10.2			
11		708,712 ▲ 11.6	668,947 ▲ 14.1	451,942 ▲ 25.5	64,766 ▲ 43.3	387,176 ▲ 21.4	161,008 27.9	107,122 24.8	53,886 34.6	55,997 22.4	39,766 71.4	460,454 ▲ 20.7	248,258 12.2	856,049 ▲ 22.3	10,981,778 ▲ 17.7	10.3			
12		899,424 0.6	832,748 ▲ 9.3	613,511 ▲ 4.8	122,918 7.0	490,593 ▲ 7.4	174,396 ▲ 24.7	102,237 ▲ 10.4	72,159 ▲ 38.5	44,841 6.1	66,676 -	635,259 2.1	264,166 ▲ 2.8	1,421,837 4.3	10,395,592 ▲ 19.2	9.7			
22 年 1 月		669,861 15.7	636,378 10.5	453,281 9.5	52,968 ▲ 25.9	400,313 17.0	141,913 13.7	96,844 3.3	45,069 44.8	41,185 10.0	33,483 1074.7	451,700 20.2	218,161 7.4	773,682 ▲ 16.8	10,688,430 ▲ 15.0	10.1			
2		730,325 ▲ 20.3	738,614 ▲ 17.2	476,102 ▲ 20.2	77,756 ▲ 38.7	398,346 ▲ 15.2	215,962 ▲ 12.8	165,744 ▲ 19.9	50,218 23.3	46,550 ▲ 1.4	-8,289 -	466,290 ▲ 19.1	264,035 ▲ 22.4	855,949 ▲ 23.4	10,625,461 ▲ 14.3	10.2			
3		2,257,368 42.3	2,083,498 34.4	1,482,203 75.3	175,203 12.1	1,306,999 89.6	548,131 ▲ 14.3	384,336 ▲ 17.9	163,795 ▲ 4.3	53,164 ▲ 18.5	173,871 379.9	1,596,082 74.2	661,286 ▲ 1.3	1,444,978 ▲ 18.5	11,378,797 ▲ 6.1	11.2			
4		421,960 ▲ 25.0	400,811 ▲ 27.3	288,454 ▲ 31.3	69,348 ▲ 25.6	219,106 ▲ 33.0	69,379 ▲ 18.9	40,064 ▲ 32.8	29,315 12.8	42,978 ▲ 5.3	21,149 81.2	254,917 ▲ 29.6	167,044 ▲ 16.8	716,809 ▲ 41.6	11,231,803 ▲ 2.6	11.6			
5		496,614 9.2	454,063 4.1	343,672 10.2	63,612 ▲ 18.8	280,061 19.8	70,437 ▲ 13.5	23,786 ▲ 52.1	46,651 46.5	39,954 ▲ 6.8	42,551 130.4	360,935 33.5	135,679 ▲ 26.5	684,101 ▲ 20.6	10,978,643 ▲ 2.0	11.5			
6		781,124 ▲ 10.2	756,984 ▲ 2.3	547,839 ▲ 0.4	85,765 ▲ 12.4	462,074 2.2	159,874 ▲ 10.6	76,906 ▲ 32.5	82,967 27.9	49,272 6.5	24,140 ▲ 74.5	548,597 ▲ 13.4	232,527 ▲ 1.7	944,517 ▲ 15.9	10,792,234 ▲ 2.0				
7		656,030 ▲ 0.7	609,649 ▲ 5.4	461,928 2.9	112,755 ▲ 20.0	349,173 13.4	103,071 ▲ 33.5	62,113 ▲ 27.8	40,958 ▲ 40.5	44,650 9.8	46,381 181.4	437,807 ▲ 2.6	218,223 3.3	- -	- -	- -			
累 計		H22.4 ~ 22.7	2,355,728 ▲ 7.6	2,221,507 ▲ 7.7	1,641,893 ▲ 5.1	331,480 ▲ 19.2	1,310,413 ▲ 0.8	402,761 ▲ 19.6	202,870 ▲ 34.4	199,891 4.4	176,853 1.0	134,221 ▲ 5.0	1,602,256 ▲ 6.6	753,472 ▲ 9.6	- -	- -	- -		

建設工事受注動態統計調査（大手50社調査） 結果表

1. 受注高（平成 22年 7月分）

（単位：百万円，％）

発注者別	工事種類別	建										土				木				合計	前年同月比		
		事務所 庁舎	宿泊 施設	店舗	工場 発電所	倉庫 流通 施設	住宅	教育 研究 文化施設	医療 福祉施設	娯楽 施設	その他	計	治山 治水	鉄道	上水道 下水道	土地造成	港湾 空港	道路	電線路			その他	計
民間 製造 等業	製造業	7,027	61	473	80,286	1,627	1,702	1,016	23	1,901	3,402	97,519	191	5	121	4,047	1,439	275	5	9,153	15,236	112,755	▲ 20.0
	農林漁業	11	0	5	850	312	0	2	0	0	103	1,283	0	0	0	12	0	0	395	16	423	1,706	625.9
	鉱業、採石業、砂利採取業、建設業	350	5	512	1,448	8	225	21	19	3	135	2,727	85	14	0	95	32	47	96	347	716	3,443	▲ 28.0
	電気・ガス・熱供給・水道業	469	▲ 1	71	5,575	0	425	15	4	0	303	6,861	110	6	15	533	1	448	1,767	6,651	9,531	16,391	▲ 1.4
	運輸業、郵便業	8,162	185	671	3,682	4,347	3,611	4	0	44	2,528	23,235	0	19,475	60	1,122	118	111	391	1,115	22,392	45,628	46.2
	情報通信業	3,536	▲ 32	26	123	3	14	12	0	39	15,720	19,441	10	0	0	3	0	0	20,179	676	20,867	40,308	58.5
	卸売業、小売業	8,780	11	5,805	3,092	296	578	4	132	6	573	19,278	0	1	0	22	5	1	5	142	176	19,454	90.2
	金融業、保険業	9,745	233	251	25	20	185	56	42	302	952	11,812	0	0	0	21	0	1	3	868	894	12,706	▲ 32.1
	不動産業	12,860	600	4,270	2,436	3,088	60,732	1,840	1,512	1,084	5,553	93,974	0	87	66	1,305	0	49	1	1,761	3,269	97,243	11.9
	サービス業	6,694	2,453	3,965	1,116	559	2,540	32,222	33,147	8,382	8,270	99,349	0	4	1	2,773	22	138	455	2,292	5,685	105,034	6.5
その他	929	5	270	233	13	3,317	299	56	12	1,648	6,784	0	40	21	▲ 22	4	64	10	358	477	7,260	▲ 52.0	
小計	51,535	3,459	15,847	18,580	8,646	71,629	34,476	34,913	9,871	35,786	284,743	205	19,627	163	5,866	183	859	23,301	14,227	64,430	349,173	13.4	
計	58,563	3,519	16,320	98,866	10,274	73,331	35,493	34,936	11,772	39,189	382,263	396	19,632	284	9,912	1,621	1,134	23,307	23,380	79,666	461,928	2.9	
公共 機関	国	2,526	0	0	0	350	206	800	10	1	618	4,510	1,427	0	0	9	13,490	4,980	679	897	21,482	25,992	▲ 30.4
	独立行政法人	389	0	0	34	0	691	1,247	3,654	600	1,066	7,681	0	2,476	▲ 5	148	12	2,186	0	2,657	7,474	15,155	88.6
	政府関連企業等	433	0	89	4	0	678	4,526	166	0	2,064	7,959	0	4	158	80	79	12,326	287	73	13,007	20,966	▲ 48.5
	小計	3,348	0	89	38	350	1,575	6,573	3,829	601	3,748	20,151	1,427	2,480	153	237	13,580	19,492	966	3,627	41,963	62,113	▲ 27.8
	都道府県	351	14	0	2	0	0	15	836	0	144	1,362	259	0	▲ 52	0	1,213	1,466	30	55	2,971	4,333	▲ 75.4
	市区町村	1,338	138	5	127	16	3	4,753	4,572	301	1,007	12,259	412	4	1,676	648	140	2,286	108	4,057	9,332	21,591	▲ 42.0
	地方公営企業	30	0	4	2	0	0	6	54	0	212	308	389	79	11,420	0	0	170	181	467	12,707	13,015	4.0
	その他	85	0	0	1	0	44	11	703	1	9	853	22	4	318	409	1	186	0	227	1,166	2,020	30.5
	小計	1,803	152	9	132	16	47	4,785	6,164	302	1,373	14,783	1,082	87	13,362	1,057	1,354	4,108	319	4,807	26,176	40,958	▲ 40.5
	計	5,151	152	98	170	366	1,622	11,358	9,993	903	5,120	34,933	2,509	2,568	13,515	1,293	14,934	23,601	1,285	8,433	68,138	103,071	▲ 33.5
駐留軍・外国公館	956	0	0	0	0	292	3	0	0	211	1,462	0	0	0	0	0	0	0	138	138	1,600	50.0	
小口工事											9,229										33,820	43,049	8.7
国内		64,670	3,671	16,418	99,036	10,640	75,246	46,854	44,929	12,675	44,520	427,887	2,905	22,200	13,798	11,206	16,556	24,734	24,592	31,951	181,762	609,649	▲ 5.4
	前年同月比	0.2	▲ 57.6	▲ 48.5	139.9	6.7	27.0	▲ 64.2	▲ 4.8	▲ 0.9	57.4	▲ 3.5	▲ 57.2	27.2	▲ 16.7	▲ 4.3	▲ 9.9	▲ 47.2	30.0	▲ 4.0	▲ 9.5	▲ 5.4	—
海外		▲ 45	17	21	2,724	0	6,381	24	0	0	796	9,920	▲ 2	10,641	▲ 79	26,332	▲ 432	168	▲ 85	▲ 83	36,461	46,381	181.4
	前年同月比	—	1616.9	38.3	▲ 7.7	—	336960.4	▲ 99.1	—	—	266.4	60.6	—	—	—	—	—	114.7	—	—	253.7	181.4	—
総計		64,625	3,689	16,439	101,761	10,640	81,627	46,878	44,929	12,675	45,316	437,807	2,903	32,841	13,719	37,537	16,123	24,903	24,507	31,868	218,223	656,030	▲ 0.7
前年同月比		▲ 0.2	▲ 57.4	▲ 48.4	130.0	6.7	37.8	▲ 65.0	▲ 4.8	▲ 0.9	59.0	▲ 2.6	▲ 57.3	88.9	▲ 17.0	222.4	▲ 12.2	▲ 46.9	2.9	▲ 17.9	3.3	▲ 0.7	—

2. 施工高及び未消化工事高（平成 22年 6月分）

	合計	建築	土木	前年同月比
施工高（月間）	944,517	619,918	324,598	▲ 15.9
未消化工事高（月末）	10,792,234	7,392,819	3,399,415	▲ 2.0
手持工事月数	11.5	12.0	10.5	—

3. 大規模工事（受注高10億円以上の国内工事）（平成 22年 7月分）

	合計		建築		土木	
	件数	受注高	件数	受注高	件数	受注高
合計	96	214,702	78	177,148	18	37,553
民間等	77	176,691	73	166,992	4	9,699
公共機関	19	38,011	5	10,157	14	27,854

大規模工事 比率 35.2%

前年同月比 ▲ 22.1%

4. ブロック別受注高（平成 22年 6月分）

	北海道	東北	関東	北陸	中部	近畿	中国	四国	九州・沖縄
受注高	29,738	30,141	378,287	14,223	67,430	104,387	23,845	8,119	51,543
前年同月比	▲ 5.7	3.1	12.2	▲ 58.5	▲ 1.4	▲ 24.8	▲ 33.6	▲ 62.3	61.8

注：「2. 施工高及び未消化工事高」、「手持工事月数」及び「4. ブロック別受注高」の数値についてのみ、前月分の値である。

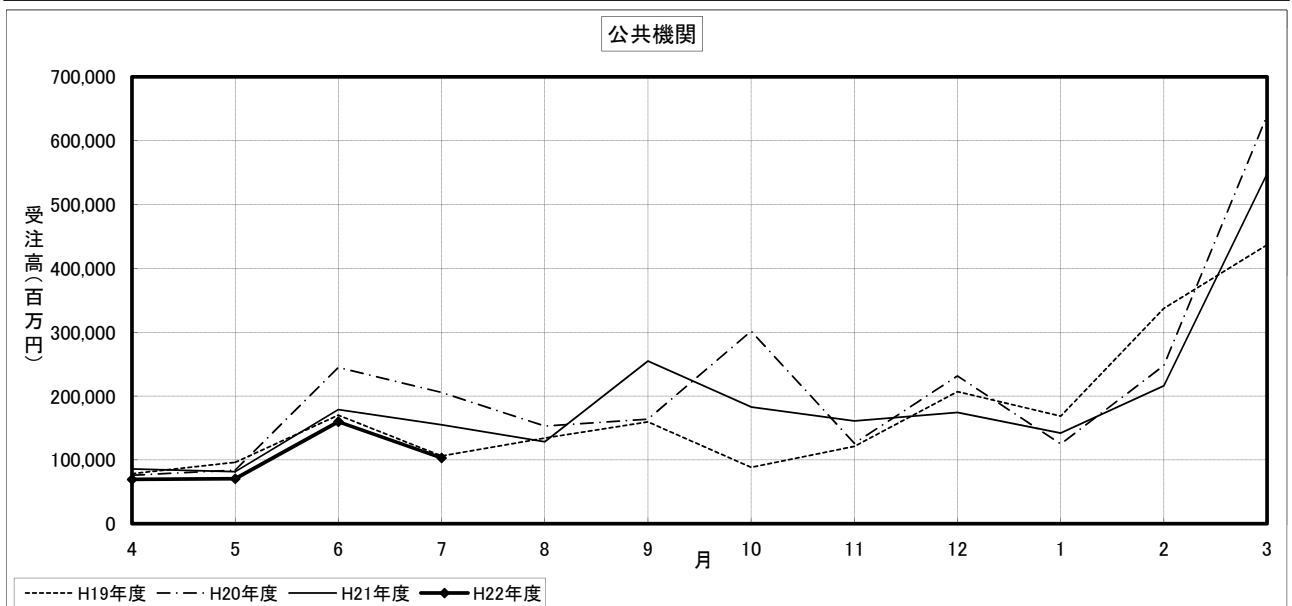
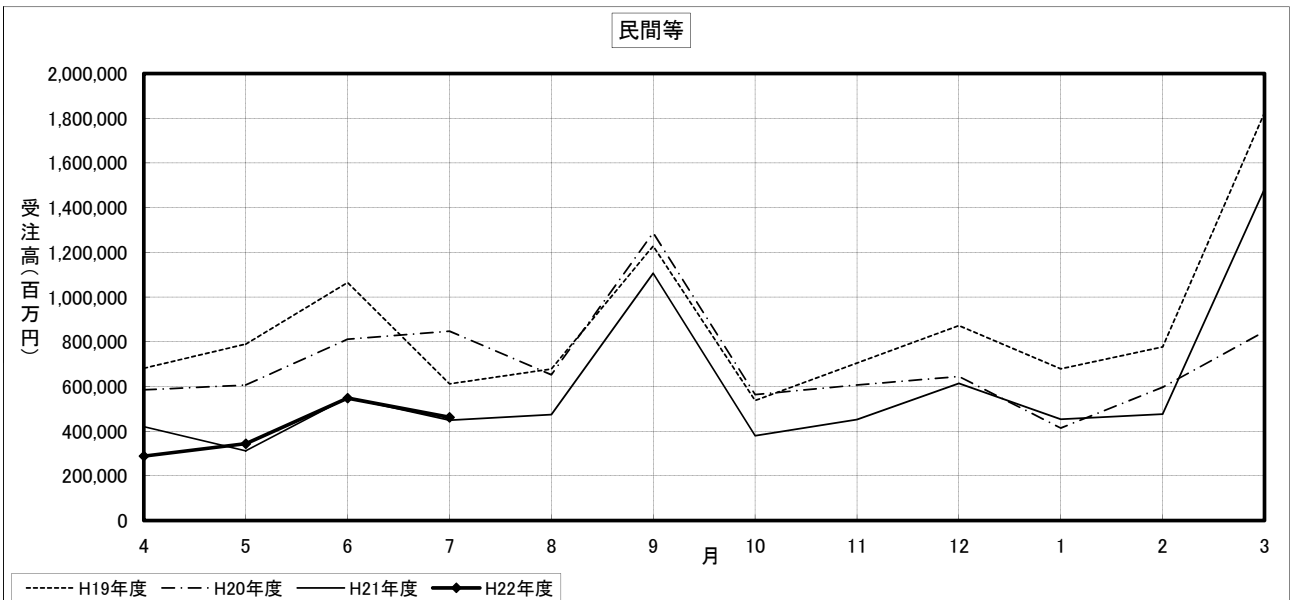
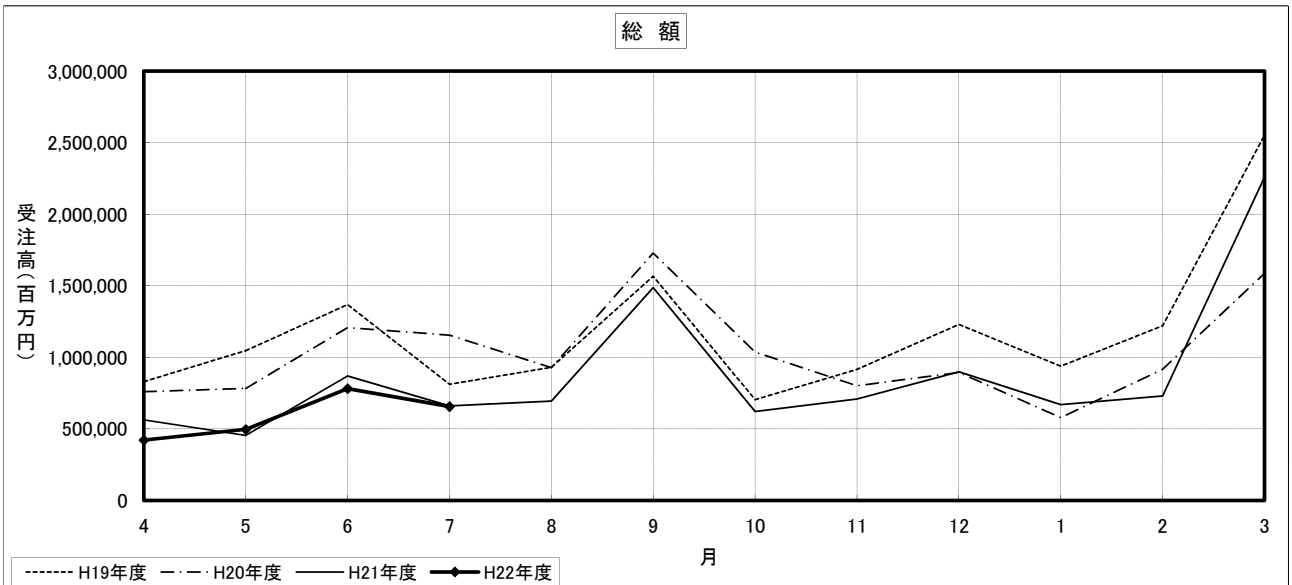
建設工事受注動態統計調査（大手50社調査） 寄与度表

寄与度（平成22年7月分）

発注者別	工事種類別	建										土				木				合計		
		事務所 庁舎	宿泊 施設	店舗	工場 発電所	倉庫 流通 施設	住宅	教育 研究 文化施設	医療 福祉施設	娯楽 施設	その他	計	治山 治水	鉄道	上水道 下水道	土地造成	港湾 空港	道路	電線路		その他	計
民間 製造 業等	製造業	0.33			6.81	-0.54	0.23	-12.34			0.15	-5.24				0.55	0.12			0.32	0.99	-4.25
	農林漁業				0.13						0.16											0.22
	鉱業、採石業、砂利採取業、建設業	-0.23			0.14						-0.17											-0.20
	電気・ガス・熱供給・水道業				0.26						0.28	-0.33										-0.31
	運輸業、郵便業	0.97		-0.15	0.55	0.33	0.45	-0.33			-0.30	1.54	0.50		0.13						0.64	2.18
	情報通信業	0.29									1.37	1.62						0.66			0.64	2.25
	卸売業、小売業	1.44		-0.17	0.38	-0.11						1.50									-0.10	1.40
	金融業、保険業	-0.92		-0.13								-1.03								0.12	0.12	-0.91
	不動産業	-0.88	-0.10	-2.23	0.30	0.45	3.58	0.24	0.19	-0.21	0.36	1.70			-0.11						-0.13	1.56
	サービス業		-0.51	0.35	0.13		-1.14	0.47	0.89		0.37	0.73			0.15						0.23	0.97
その他	-0.98										-1.14										-1.19	
	小計	-0.25	-0.71	-2.39	1.91	0.73	2.72	0.37	1.02	-0.10	1.89	5.19	-0.32	0.52		0.18			0.74		1.06	6.24
	計		-0.73	-2.35	8.73	0.20	2.95	-11.96	0.99		2.04		-0.35	0.52		0.73			0.74	0.36	2.05	1.99
公共 機関	国	0.22					-0.29	0.12			0.13	-0.20						-0.51		-1.17	-1.85	-1.72
	独立行政法人						-0.22		0.54		0.11	0.62		0.24	-0.42		0.31		0.35	0.46	1.08	
	政府関連企業等	-0.12						-0.22			0.23				-0.14		-2.69			-2.94	-2.98	
	小計	0.12					-0.45		0.51		0.40	0.70	-0.25	0.24	-0.10	-0.56		-2.89	0.12	-0.83	-4.33	-3.62
	都道府県							-0.67	-0.51			-1.22			-0.16			-0.30		-0.11	-0.79	-2.01
	市区町村	-0.29				-0.15			-1.41			-2.00			-0.54		-0.25			0.33	-0.36	-2.36
	地方公営企業													0.39	-0.24			-0.17				
その他																						
	小計	-0.32				-0.15		-0.75	-1.85			-3.16		-0.32	-0.24	-0.32	-0.41		0.25	-1.07	-4.22	
	計	-0.21					-0.45	-0.77	-1.34		0.39	-2.46	-0.24	0.20	-0.42	-0.80	-0.37	-3.30	0.12	-0.58	-5.39	-7.85
	駐留軍・外国公館	0.14																				
	小口工事																				0.43	0.52
国内			-0.75	-2.34	8.74	0.10	2.42	-12.73	-0.34		2.46	-2.36	-0.59	0.72	-0.42		-0.28	-3.34	0.86	-0.20	-2.90	-5.26
海外						0.97	-0.42				0.57		1.62		3.99				-0.76	-0.85	3.96	4.52
総計			-0.75	-2.34	8.70	0.10	3.39	-13.15	-0.34		2.54	-1.79	-0.59	2.34	-0.43	3.92	-0.34	-3.33	0.10	-1.05	1.06	-0.73

注) 1. 寄与度が0.1に満たない項目は、便宜上空欄としている。

建設工事受注動態統計調査（大手50社調査）の推移



	6	▲ 7.7	▲ 9.1	-	-	-	-	-	-	-	-	-	-	28.5	16.1	▲ 8.1	-	-	11.8	2232.9	▲ 12.8	▲ 50.9	1453.9	0.1
	7	20.5	28.9	-	-	-	-	-	-	-	-	-	-	8.8	26.4	159.8	-	-	▲ 19.2	▲ 81.8	3.7	▲ 45.7	65.9	▲ 17.1
	8	▲ 22.2	▲ 27.3	-	-	-	-	-	-	-	-	-	-	▲ 26.0	▲ 22.9	▲ 57.2	-	-	▲ 23.5	▲ 43.9	▲ 6.8	29.7	▲ 50.5	10.4
	9	0.3	7.6	-	-	-	-	-	-	-	-	-	-	▲ 32.2	▲ 47.8	▲ 10.4	-	-	10.8	36.3	▲ 26.2	10.0	11.4	124.3
	10	29.8	▲ 5.1	-	-	-	-	-	-	-	-	-	-	170.9	293.9	108.8	-	-	40.2	14.2	45.8	55.0	▲ 19.9	▲ 20.3
	11	▲ 30.2	▲ 7.4	-	-	-	-	-	-	-	-	-	-	▲ 50.9	▲ 62.3	▲ 42.1	-	-	▲ 22.6	20.0	▲ 1.6	▲ 90.3	18.6	▲ 65.0
	12	▲ 11.0	▲ 15.4	-	-	-	-	-	-	-	-	-	-	28.9	8.6	11.9	-	-	83.9	6.2	19.2	1927.7	▲ 40.1	▲ 166.1
21年	1月	▲ 13.8	▲ 12.3	-	-	-	-	-	-	-	-	-	-	▲ 18.5	▲ 2.9	▲ 2.2	-	-	▲ 56.9	▲ 24.0	▲ 16.9	▲ 69.1	88.0	▲ 241.0
	2	29.5	31.6	-	-	-	-	-	-	-	-	-	-	11.5	2.7	37.1	-	-	17.9	▲ 26.4	▲ 39.6	▲ 1.7	123.4	13.3
	3	▲ 21.3	▲ 39.1	-	-	-	-	-	-	-	-	-	-	15.7	9.7	▲ 13.8	-	-	96.0	123.2	219.8	52.7	▲ 42.0	▲ 242.7
	4	6.0	28.9	-	-	-	-	-	-	-	-	-	-	▲ 13.1	▲ 4.9	▲ 14.7	-	-	▲ 38.1	▲ 19.2	▲ 50.0	▲ 12.5	▲ 28.9	▲ 168.3
	5	▲ 10.8	▲ 16.6	-	-	-	-	-	-	-	-	-	-	▲ 12.0	3.5	▲ 4.9	-	-	▲ 4.5	▲ 10.5	▲ 5.9	▲ 27.4	▲ 22.6	7.2
	6	12.8	19.2	-	-	-	-	-	-	-	-	-	-	▲ 4.9	▲ 16.0	▲ 5.7	-	-	▲ 15.8	▲ 26.8	33.4	1.5	65.9	53.1
	7	▲ 3.1	1.7	-	-	-	-	-	-	-	-	-	-	15.0	▲ 5.2	3.0	-	-	63.8	162.6	6.0	26.2	▲ 45.4	▲ 56.6
	8	2.7	0.1	-	-	-	-	-	-	-	-	-	-	▲ 16.1	4.1	14.4	-	-	▲ 36.5	▲ 60.4	▲ 15.9	▲ 13.6	24.8	25.7
	9	14.2	25.6	-	-	-	-	-	-	-	-	-	-	25.6	17.9	▲ 0.2	-	-	36.9	70.5	▲ 10.8	10.7	21.9	▲ 126.3
	10	▲ 8.8	▲ 25.0	-	-	-	-	-	-	-	-	-	-	3.7	12.6	▲ 12.0	-	-	▲ 4.4	▲ 17.1	19.8	▲ 28.1	55.8	▲ 423.4
	11	2.1	1.5	-	-	-	-	-	-	-	-	-	-	2.9	▲ 3.8	▲ 28.7	-	-	9.2	▲ 15.3	13.8	10.4	▲ 46.9	79.4
	12	1.9	9.3	-	-	-	-	-	-	-	-	-	-	▲ 24.4	▲ 21.4	15.8	-	-	▲ 16.9	3.9	▲ 32.0	▲ 27.1	135.2	▲ 9.8
22年	1月	▲ 1.2	0.4	-	-	-	-	-	-	-	-	-	-	23.1	10.8	▲ 37.1	-	-	1.9	37.2	86.7	74.4	▲ 67.0	27.6
	2	▲ 11.3	▲ 4.1	-	-	-	-	-	-	-	-	-	-	▲ 15.2	▲ 21.2	82.6	-	-	0.2	▲ 12.0	▲ 39.2	24.5	▲ 18.0	▲ 77.9
	3	41.6	34.2	-	-	-	-	-	-	-	-	-	-	15.8	16.2	▲ 5.9	-	-	52.2	▲ 0.2	101.0	▲ 30.1	323.6	299.7
	4	▲ 44.2	▲ 49.5	-	-	-	-	-	-	-	-	-	-	▲ 18.7	▲ 23.5	▲ 23.3	-	-	▲ 27.8	▲ 35.4	2.1	15.1	▲ 56.9	▲ 14.2
	5	29.6	33.4	-	-	-	-	-	-	-	-	-	-	▲ 5.4	▲ 25.5	▲ 24.2	-	-	25.2	225.8	▲ 56.1	▲ 24.7	226.8	31.9
	6	▲ 7.9	7.4	-	-	-	-	-	-	-	-	-	-	▲ 2.5	17.3	28.7	-	-	▲ 27.5	▲ 17.6	21.9	10.3	85.7	▲ 89.5
	7	7.7	5.6	-	-	-	-	-	-	-	-	-	-	▲ 13.3	2.0	3.0	-	-	▲ 22.3	▲ 76.1	▲ 33.0	29.3	▲ 85.3	729.6