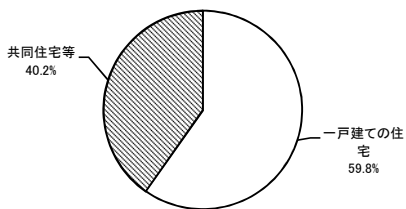


設計住宅性能評価書の交付を受けた住宅の属性概要 (平成22年7月1日～平成22年7月31日)

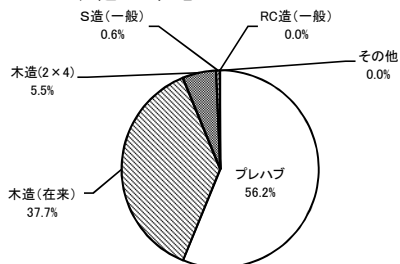
■ 建て方



建て方	戸数	%
一戸建ての住宅	8,638	59.8
共同住宅等	5,817	40.2
合計	14,455	100.0

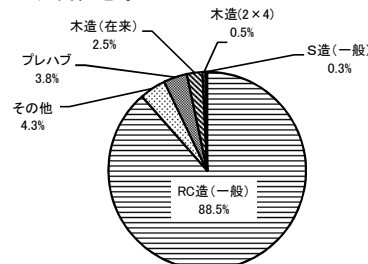
■ 構造・工法

1 一戸建ての住宅



一戸建ての住宅	戸数	%
プレハブ	4,851	56.2
木造(在来)	3,253	37.7
木造(2×4)	477	5.5
S造(一般)	51	0.6
RC造(一般)	3	0.0
その他	3	0.0
合計	8,638	100.0

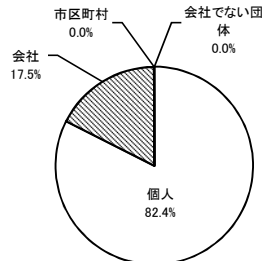
2 共同住宅等



共同住宅等	戸数	%
RC造(一般)	5,150	88.5
その他	251	4.3
プレハブ	223	3.8
木造(在来)	148	2.5
木造(2×4)	30	0.5
S造(一般)	15	0.3
合計	5,817	100.0

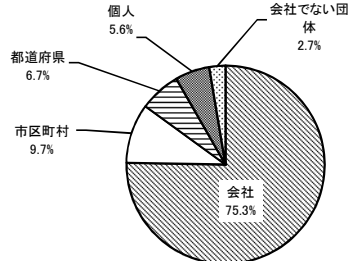
■ 所有者の属性

1 一戸建ての住宅



一戸建ての住宅	戸数	%
個人	7,121	82.4
会社	1,511	17.5
市区町村	3	0.0
会社でない団体	3	0.0
合計	8,638	100.0

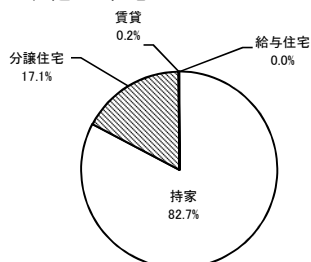
2 共同住宅等



共同住宅等	戸数	%
会社	4,379	75.3
市区町村	566	9.7
都道府県	390	6.7
個人	327	5.6
会社でない団体	155	2.7
合計	5,817	100.0

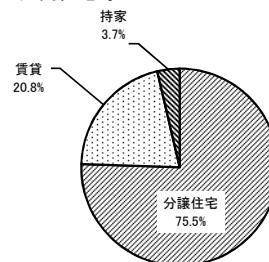
■ 利用の属性

1 一戸建ての住宅



一戸建ての住宅	戸数	%
持家	7,143	82.7
分譲住宅	1,481	17.1
賃貸	13	0.2
給与住宅	1	0.0
合計	8,638	100.0

2 共同住宅等



共同住宅等	戸数	%
分譲住宅	4,392	75.5
賃貸	1,211	20.8
持家	214	3.7
合計	5,817	100.0