

平成22年9月の建設工事受注動態統計調査(大手50社調査)結果

民間工事は、製造業等は増加したが、不動産業、サービス業等が減少したため、対前年同月比20.5%減少し、3ヶ月ぶりに減少した。
総計は、前年同月比15.0%減少し、4ヶ月連続減少した。

1. 受注総額

- ①9月の受注総額は1兆2,639億円
- ②対前年同月比は、15.0%減であり、4ヶ月連続の減少。
- ③国内は、公共工事は増加し、民間工事は減少した。国内計は1兆1,908億円(対前年同月比17.0%減、2ヶ月ぶりの減少)。

2. 民間

- ①9月の民間工事は8,790億円(対前年同月比20.5%減、3ヶ月ぶりの減少)
 - ・製造業(同40.5%増)、非製造業(同27.6%減)
 - ・発注者別では、製造業等が増加し、不動産業、サービス業、電気・ガス・熱供給・水道業、鉱業、採石業、砂利採取業、建設業等が減少した。
 - ・工事種類別では、建築、土木ともに減少した。店舗、医療・福祉施設、工場・発電所等が増加し、事務所・庁舎、宿泊施設、住宅等が減少した。

3. 公共

- ①9月の公共工事は2,607億円(対前年同月比2.3%増、2ヶ月連続の増加)
- ②国の機関は減少し、地方の機関は増加した。
 - ・国の機関(同8.8%減、2ヶ月ぶりの減少)、地方の機関(同27.0%増、2ヶ月連続の増加)
 - ・発注者別では、国の機関は、政府関連企業等が増加し、それ以外が減少した。地方の機関は、市区町村等が増加し、都道府県等が減少した。
 - ・工事種類別では、建築は増加し、土木は減少した。事務所・庁舎、道路等が増加し、医療・福祉施設等が減少した。

4. 海外

- ①9月の海外工事は731億円(対前年同月比42.8%増、2ヶ月ぶりの増加)

-
-
- ※1 平成17年4月より民間等の発注者分類を変更しました。
例) 東京地下鉄株式会社 公共機関→民間等
- ※2 平成17年10月より公共等の発注者分類を変更しました。
・道路関係4公団の民営化に伴い6つの高速道路株式会社を「政府関連企業」に、
また、独立行政法人日本高速道路保有・債務返済機構は「その他の独立行政法人」にしました。
・日本原子力研究所と核燃料サイクル機構が合併し、独立行政法人日本原子力研究開発機構となりましたので、「その他の独立行政法人」に変更しました。
- ※3 平成18年4月より公共等の発注者分類を変更しました。
・地方独立行政法人・公立大学法人を「地方その他」にしました。
- ※4 平成18年7月より公共等の発注者分類を変更しました。
・「公団・事業団」の区分を「政府関連企業」と統合し、名称を「政府関連企業等」にしました。
- ※5 平成20年4月より日本標準産業分類が改訂されたため、民間の発注者分類の名称を変更しました。
・鉱業、建設業 → 鉱業、採石業、砂利採取業、建設業
・運輸業 → 運輸業、郵便業
・卸売・小売業 → 卸売業、小売業
・金融・保険業 → 金融業、保険業
- ※6 海外工事の受注額には、現地法人分は含まない。

建設工事受注動態統計調査（大手50社調査） 時系列表

（上段：実額 百万円 下段：前年同期比 %）

年 度	平成 19 年度 平成 20 年度 平成 21 年度	総 計	国内 計	民 間 等						公 共 機 関	海 外	建 築	土 木	施 工 高	未 消 化 工 事 高	手 持 ち 工 事 数			
				小 計	製 造 業		非 製 造 業		小 計								国 の 機 関		そ の 他
					製 造 業	非 製 造 業	製 造 業	非 製 造 業									国 の 機 関	地 方 の 機 関	
		14,114,083 1.6	13,131,732 2.5	10,447,175 3.2	2,287,423 3.0	8,159,752 3.3	2,103,089 0.8	1,564,786 24.8	538,302 ▲ 35.4	581,468 ▲ 4.1	982,351 ▲ 9.1	10,316,981 2.6	3,797,103 ▲ 1.2	14,376,377 2.0	13,491,072 ▲ 2.6				
		12,376,651 ▲ 12.3	11,638,393 ▲ 11.4	8,460,300 ▲ 19.0	1,927,031 ▲ 15.8	6,533,269 ▲ 19.9	2,597,652 23.5	1,814,434 16.0	783,218 45.5	580,441 ▲ 0.2	738,258 ▲ 24.8	8,423,271 ▲ 18.4	3,953,380 4.1	13,906,012 ▲ 3.3	12,116,362 ▲ 10.2				
		10,616,196 ▲ 14.2	10,051,231 ▲ 13.6	7,167,601 ▲ 15.3	1,192,150 ▲ 38.1	5,975,451 ▲ 4.5	2,308,238 ▲ 11.1	1,533,553 ▲ 15.5	774,685 ▲ 1.1	575,392 ▲ 0.9	564,966 ▲ 23.5	7,264,382 ▲ 13.8	3,351,814 ▲ 15.2	12,137,493 ▲ 12.7	11,378,797 ▲ 6.1				
四 半 期	21 年 7- 9 月	2,841,668 ▲ 25.4	2,727,771 ▲ 21.0	2,029,061 ▲ 27.2	368,111 ▲ 46.9	1,660,951 ▲ 20.7	538,275 3.1	344,575 ▲ 7.7	193,699 30.1	160,435 10.7	113,898 ▲ 68.1	2,028,779 ▲ 25.6	812,890 ▲ 25.0	2,819,058 ▲ 17.4	11,232,159 ▲ 17.2				
	10-12	2,229,726 ▲ 18.4	2,102,453 ▲ 19.6	1,444,812 ▲ 20.4	248,706 ▲ 34.5	1,196,105 ▲ 16.7	518,098 ▲ 21.4	318,877 ▲ 25.0	199,221 ▲ 14.9	139,543 ▲ 0.7	127,274 8.0	1,456,162 ▲ 21.2	773,565 ▲ 12.6	3,031,509 ▲ 11.3	10,395,592 ▲ 19.2				
	22 年 1- 3 月	3,657,554 18.7	3,458,490 14.6	2,411,585 29.9	305,927 ▲ 13.8	2,105,658 40.3	906,006 ▲ 10.5	646,924 ▲ 15.9	259,082 6.6	140,898 ▲ 6.0	199,064 210.0	2,514,072 34.6	1,143,481 ▲ 5.8	3,074,608 ▲ 19.5	11,378,797 ▲ 6.1				
	4- 6	1,699,699 ▲ 9.9	1,611,858 ▲ 8.5	1,179,965 ▲ 8.0	218,725 ▲ 18.8	961,240 ▲ 5.1	299,690 ▲ 13.3	140,757 ▲ 36.9	158,933 29.5	132,204 ▲ 1.7	87,840 ▲ 29.6	1,164,449 ▲ 8.0	535,249 ▲ 13.9	2,345,427 ▲ 27.0	10,792,234 ▲ 2.0				
	7- 9	2,614,158 ▲ 8.0	2,486,885 ▲ 8.8	1,837,465 ▲ 9.4	362,503 ▲ 1.5	1,474,962 ▲ 11.2	504,846 ▲ 6.2	311,391 ▲ 9.6	193,455 ▲ 0.1	144,574 ▲ 9.9	127,273 11.7	1,873,713 ▲ 7.6	740,445 ▲ 8.9	—	—	—			
次 月	21 年 9 月	1,486,465 ▲ 14.0	1,435,232 ▲ 4.3	1,106,182 ▲ 14.1	114,062 ▲ 60.3	992,120 ▲ 0.8	254,812 55.7	175,647 65.5	79,164 37.6	74,238 51.5	51,233 ▲ 77.6	1,107,764 ▲ 10.3	378,702 ▲ 23.4	1,168,891 ▲ 15.0	11,232,159 ▲ 17.2	10.2			
	10	621,590 ▲ 40.1	600,758 ▲ 34.6	379,358 ▲ 32.7	61,023 ▲ 59.4	318,336 ▲ 23.0	182,694 ▲ 39.4	109,519 ▲ 51.3	73,176 ▲ 4.5	38,705 ▲ 26.4	20,831 ▲ 82.5	360,449 ▲ 44.1	261,141 ▲ 33.3	753,623 ▲ 21.1	11,123,906 ▲ 18.3	10.2			
	11	708,712 ▲ 11.6	668,947 ▲ 14.1	451,942 ▲ 25.5	64,766 ▲ 43.3	387,176 ▲ 21.4	161,008 27.9	107,122 24.8	53,886 34.6	55,997 22.4	39,766 71.4	460,454 ▲ 20.7	248,258 12.2	856,049 ▲ 22.3	10,981,778 ▲ 17.7	10.3			
	12	899,424 0.6	832,748 ▲ 9.3	613,511 ▲ 4.8	122,918 7.0	490,593 ▲ 7.4	174,396 ▲ 24.7	102,237 ▲ 10.4	72,159 ▲ 38.5	44,841 6.1	66,676 —	635,259 2.1	264,166 ▲ 2.8	1,421,837 4.3	10,395,592 ▲ 19.2	9.7			
	22 年 1 月	669,861 15.7	636,378 10.5	453,281 9.5	52,968 ▲ 25.9	400,313 17.0	141,913 13.7	96,844 3.3	45,069 44.8	41,185 10.0	33,483 1074.7	451,700 20.2	218,161 7.4	773,682 ▲ 16.8	10,688,430 ▲ 15.0	10.1			
	2	730,325 ▲ 20.3	738,614 ▲ 17.2	476,102 ▲ 20.2	77,756 ▲ 38.7	398,346 ▲ 15.2	215,962 ▲ 12.8	165,744 ▲ 19.9	50,218 23.3	46,550 ▲ 1.4	-8,289 —	466,290 ▲ 19.1	264,035 ▲ 22.4	855,949 ▲ 23.4	10,625,461 ▲ 14.3	10.2			
	3	2,257,368 42.3	2,083,498 34.4	1,482,203 75.3	175,203 12.1	1,306,999 89.6	548,131 ▲ 14.3	384,336 ▲ 17.9	163,795 ▲ 4.3	53,164 ▲ 18.5	173,871 379.9	1,596,082 74.2	661,286 ▲ 1.3	1,444,978 ▲ 18.5	11,378,797 ▲ 6.1	11.2			
	4	421,960 ▲ 25.0	400,811 ▲ 27.3	288,454 ▲ 31.3	69,348 ▲ 25.6	219,106 ▲ 33.0	69,379 ▲ 18.9	40,064 ▲ 32.8	29,315 12.8	42,978 ▲ 5.3	21,149 81.2	254,917 ▲ 29.6	167,044 ▲ 16.8	716,809 ▲ 41.6	11,231,803 ▲ 2.6	11.6			
	5	496,614 9.2	454,063 4.1	343,672 10.2	63,612 ▲ 18.8	280,061 19.8	70,437 ▲ 13.5	23,786 ▲ 52.1	46,651 46.5	39,954 ▲ 6.8	42,551 130.4	360,935 33.5	135,679 ▲ 26.5	684,101 ▲ 20.6	10,978,643 ▲ 2.0	11.5			
	6	781,124 ▲ 10.2	756,984 ▲ 2.3	547,839 ▲ 0.4	85,765 ▲ 12.4	462,074 2.2	159,874 ▲ 10.6	76,906 ▲ 32.5	82,967 27.9	49,272 6.5	24,140 ▲ 74.5	548,597 ▲ 13.4	232,527 ▲ 1.7	944,517 ▲ 15.9	10,792,234 ▲ 2.0	11.5			
	7	656,030 ▲ 0.7	609,649 ▲ 5.4	461,928 2.9	112,755 ▲ 20.0	349,173 13.4	103,071 ▲ 33.5	62,113 ▲ 27.8	40,958 ▲ 40.5	44,650 9.8	46,381 181.4	437,807 ▲ 2.6	218,223 3.3	694,531 ▲ 8.2	10,733,277 ▲ 4.1	11.5			
	8	694,184 ▲ 0.0	686,438 5.9	496,578 4.7	89,494 ▲ 20.9	407,084 12.8	141,025 9.7	89,067 7.5	51,958 13.8	48,834 7.2	7,746 ▲ 83.2	485,802 3.1	208,381 ▲ 6.5	805,621 ▲ 9.8	10,732,564 ▲ 1.8	11.6			
	9	1,263,945 ▲ 15.0	1,190,798 ▲ 17.0	878,958 ▲ 20.5	160,254 40.5	718,705 ▲ 27.6	260,749 2.3	160,211 ▲ 8.8	100,539 27.0	51,091 ▲ 31.2	73,147 42.8	950,104 ▲ 14.2	313,841 ▲ 17.1	—	—	—			
累 計	H22. 4 ~ 22. 9	4,313,857 ▲ 8.8	4,098,743 ▲ 8.7	3,017,429 ▲ 8.9	581,228 ▲ 8.8	2,436,202 ▲ 8.9	804,536 ▲ 9.0	452,147 ▲ 20.4	352,388 11.4	276,778 ▲ 6.2	215,114 ▲ 9.9	3,038,162 ▲ 7.8	1,275,695 ▲ 11.1	—	—	—			

建設工事受注動態統計調査（大手50社調査） 結果表

1. 受注高（平成 22年 9月分）

（単位：百万円，％）

発注者別	工事種類別	建										土				木				合計	前年同月比		
		事務所 庁舎	宿泊 施設	店舗	工場 発電所	倉庫 流通 施設	住宅	教育 研究 文化施設	医療 福祉施設	娯楽 施設	その他	計	治山 治水	鉄道	上水道 下水道	土地造成	港湾 空港	道路	電線路			その他	計
民間 製造 等業	製造業	25,114	325	289	104,675	994	387	3,837	128	151	3,146	139,045	562	18	537	1,323	1,293	77	98	17,301	21,208	160,254	40.5
	農林漁業	151	0	0	20	0	6	2	0	0	4	183	0	0	0	0	1	0	33	0	34	217	▲ 88.9
	鉱業、採石業、砂利採取業、建設業	1,691	4,120	1,671	1,178	36	84	266	1,191	885	833	11,956	78	50	0	799	257	42	326	606	2,159	14,114	▲ 61.1
	電気・ガス・熱供給・水道業	3,231	0	190	7,418	81	306	63	376	0	3,143	14,808	861	223	17	63	156	302	4,116	9,138	14,878	29,686	▲ 56.0
	運輸業、郵便業	1,357	106	9,459	584	7,713	▲ 958	915	301	42	3,681	23,200	▲ 67	26,670	1	837	343	1,494	504	1,390	31,173	54,372	▲ 1.7
	情報通信業	4,156	▲ 5	272	3,202	29	421	182	1	80	6,555	14,892	0	1	0	0	0	0	8,491	753	9,245	24,138	7.9
	卸売業、小売業	5,407	116	28,970	6,751	1,689	233	81	494	146	1,497	45,383	0	▲ 32	0	6	2	65	1	329	370	45,753	30.0
	金融業、保険業	20,756	76	1,293	4	25	1,007	28	63	19	1,432	24,704	0	0	0	0	0	2	0	286	288	24,992	▲ 2.4
	不動産業	105,291	▲ 995	28,633	2,194	4,468	160,474	15	11,051	663	8,997	320,790	0	16	34	2,122	0	85	47	1,615	3,919	324,709	▲ 28.0
	サービス業	15,705	1,749	7,600	1,853	1,017	1,408	38,541	94,791	15,100	9,243	187,005	3	26	20	839	217	240	181	2,304	3,829	190,834	▲ 33.8
その他	1,127	46	477	847	52	3,290	482	952	6	1,740	9,017	0	179	0	137	7	4	0	545	872	9,889	11.2	
小計	158,872	5,213	78,564	24,051	15,108	166,271	40,575	109,219	16,941	37,124	651,939	875	27,134	72	4,803	983	2,234	13,700	16,965	66,766	718,705	▲ 27.6	
計	183,985	5,538	78,853	128,726	16,102	166,658	44,412	109,347	17,092	40,270	790,984	1,437	27,152	608	6,126	2,276	2,311	13,798	34,266	87,974	878,958	▲ 20.5	
公共 機関	国	12,505	0	1	0	0	0	1,505	▲ 165	20	4,665	18,531	3,006	998	0	0	12,534	25,012	0	6,331	47,881	66,412	▲ 11.5
	独立行政法人	23	0	0	3	0	5,564	4,654	309	0	742	11,295	533	1,402	26	2,089	1	673	0	640	5,363	16,659	▲ 38.7
	政府関連企業等	1,368	0	0	1	0	20	3,514	2,007	27	543	7,481	573	0	2,110	0	203	66,620	0	153	69,659	77,140	5.1
	小計	13,896	0	1	4	0	5,584	9,674	2,151	47	5,951	37,307	4,111	2,400	2,136	2,089	12,738	92,305	0	7,124	122,903	160,211	▲ 8.8
	都道府県	1,607	0	0	158	0	1	1,631	1,493	17	292	5,198	532	224	2,963	72	3,644	3,279	89	1,491	12,294	17,492	▲ 42.2
	市区町村	18,063	0	10	4,008	75	1,042	16,402	1,830	1,593	828	43,851	7,290	148	9,884	325	213	3,255	241	3,810	25,167	69,017	111.0
	地方公営企業	4	0	79	7	0	0	▲ 33	55	0	212	324	0	825	6,257	0	0	81	181	357	7,701	8,025	▲ 44.8
	その他	7	0	1	10	0	17	8	3,186	0	40	3,268	0	0	95	63	68	871	0	1,638	2,736	6,005	260.3
	小計	19,680	0	89	4,183	75	1,060	18,008	6,563	1,610	1,372	52,641	7,822	1,197	19,199	460	3,926	7,486	511	7,297	47,898	100,539	27.0
	計	33,576	0	90	4,188	75	6,644	27,681	8,714	1,657	7,322	89,948	11,933	3,597	21,334	2,549	16,664	99,791	511	14,421	170,801	260,749	2.3
駐留軍・外国公館	197	0	0	542	32	158	46	135	29	974	2,112	0	0	0	0	990	152	0	277	1,419	3,531	▲ 86.7	
小口工事											10,256										37,304	47,560	▲ 0.4
国内		217,758	5,538	78,943	133,456	16,209	173,460	72,140	118,196	18,778	48,566	893,300	13,370	30,749	21,943	8,675	19,930	102,255	14,309	48,964	297,498	1,190,798	▲ 17.0
	前年同月比	▲ 44.4	▲ 92.1	68.0	23.7	▲ 36.2	▲ 20.7	22.7	▲ 4.4	137.5	▲ 12.9	▲ 19.9	▲ 9.6	▲ 9.8	▲ 15.2	▲ 28.6	▲ 21.7	22.5	8.1	▲ 31.3	▲ 6.9	▲ 17.0	—
海外		▲ 12	▲ 158	47	13,412	1,997	4,690	1,270	3,418	9,895	22,246	56,803	▲ 72	3,493	491	154	644	9,626	113	1,894	16,343	73,147	42.8
	前年同月比	—	—	▲ 94.5	4854.1	66467.2	—	396.6	164.5	247275.0	—	—	—	▲ 89.6	▲ 78.6	▲ 87.1	▲ 96.2	522.5	▲ 92.0	▲ 27.2	▲ 72.4	42.8	—
総計		217,746	5,380	78,990	146,868	18,206	178,149	73,409	121,614	28,673	70,812	950,104	13,298	34,242	22,434	8,829	20,574	111,881	14,422	50,857	313,841	1,263,945	▲ 15.0
前年同月比		▲ 44.3	▲ 92.4	65.1	35.8	▲ 28.4	▲ 17.7	24.3	▲ 2.6	262.4	46.9	▲ 14.2	▲ 8.9	▲ 49.4	▲ 20.4	▲ 33.8	▲ 51.4	31.6	▲ 1.6	▲ 31.2	▲ 17.1	▲ 15.0	—

2. 施工高及び未消化工事高（平成 22年 8月分）

	合計	建築	土木	前年同月比
施工高（月間）	805,621	561,149	244,472	▲ 9.8
未消化工事高（月末）	10,732,564	7,414,351	3,318,213	▲ 1.8
手持工事月数	11.6	12.2	10.4	—

3. 大規模工事（受注高10億円以上の国内工事）（平成 22年 9月分）

	合計		建築		土木	
	件数	受注高	件数	受注高	件数	受注高
合計	202	653,690	170	545,851	32	107,839
民間等	160	510,359	150	491,453	10	18,906
公共機関	42	143,331	20	54,398	22	88,933

大規模工事 比率 54.9 %

前年同月比 ▲ 26.9 %

4. ブロック別受注高（平成 22年 8月分）

	北海道	東北	関東	北陸	中部	近畿	中国	四国	九州・沖縄
受注高	16,886	33,301	342,745	19,049	53,648	74,190	28,055	13,577	56,151
前年同月比	6.9	31.2	12.9	26.6	▲ 15.8	▲ 10.5	▲ 34.5	15.1	35.5

注：「2. 施工高及び未消化工事高」、「手持工事月数」及び「4. ブロック別受注高」の数値についてのみ、前月分の値である。

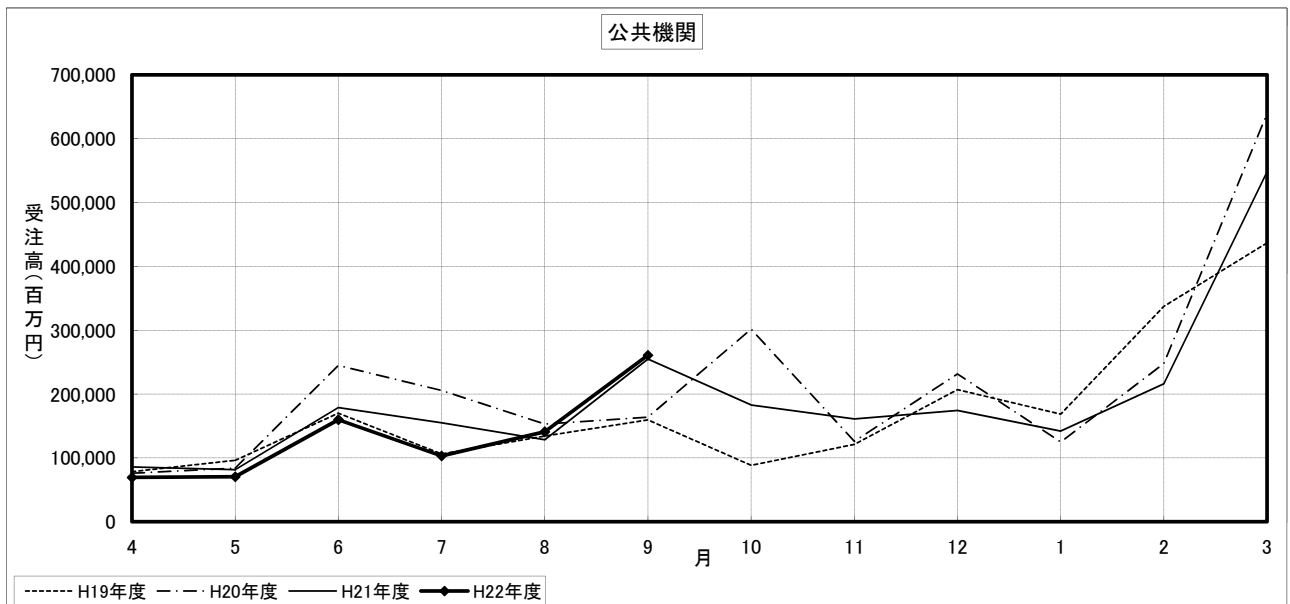
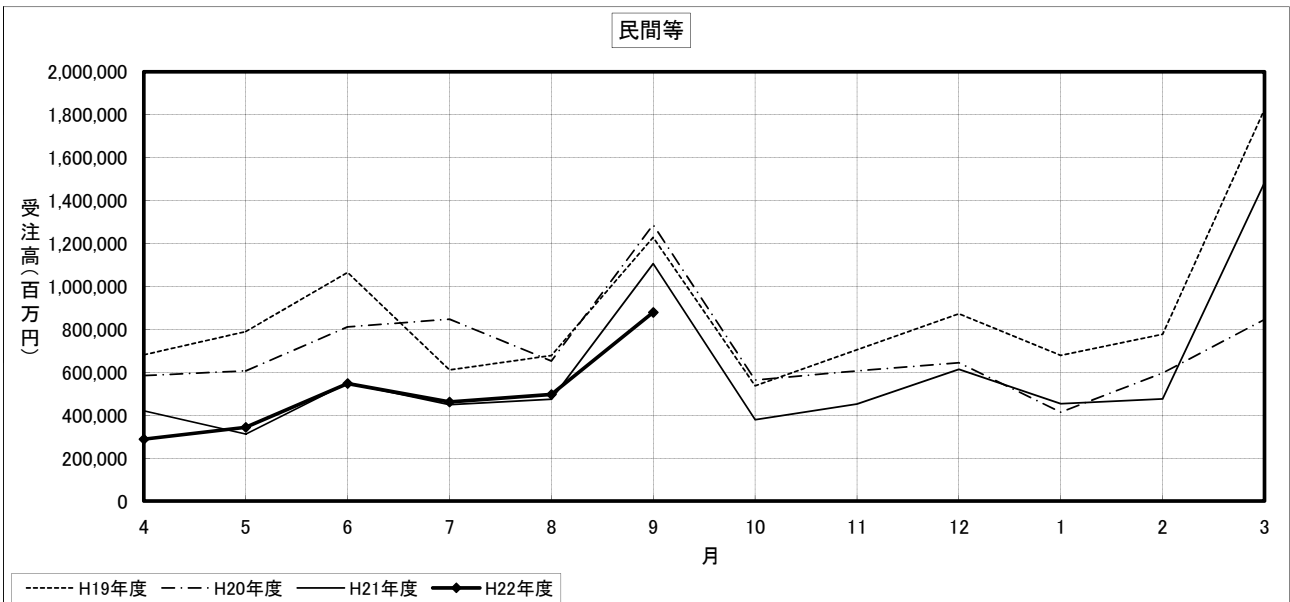
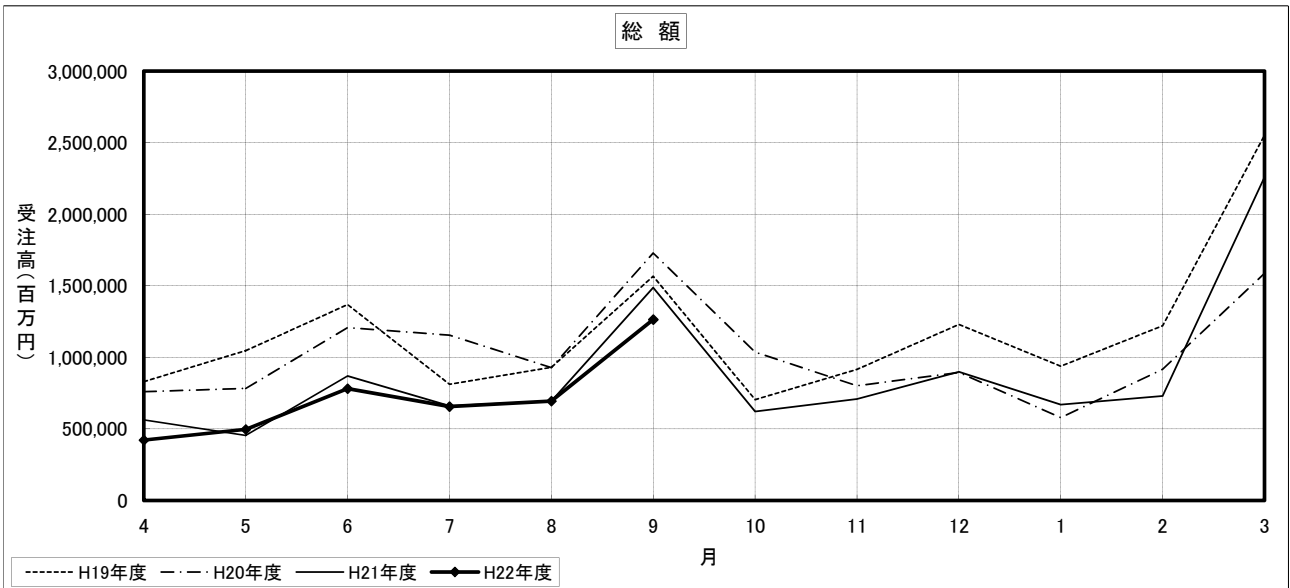
建設工事受注動態統計調査（大手50社調査） 寄与度表

寄与度（平成22年9月分）

工事種類別	建											土				木				合計		
	事務所 庁舎	宿泊 施設	店舗	工場 発電所	倉庫 流通 施設	住宅	教育 研究 文化施設	医療 福祉施設	娯楽 施設	その他	計	治山 治水	鉄道	上下道 下水道	土地造成	港湾 空港	道路	電線路	その他		計	
民間 製造 業	製造業	1.24			2.20	-0.15					3.09										3.11	
	農林漁業					-0.12					-0.12										-0.12	
	飲業、採石業、砂利採取業、建設業	-1.64	0.29	0.10							-1.49										-1.49	
	電気・ガス・熱供給・水道業				-1.34						-1.17	-0.12			-0.16	-0.14				-0.95	-1.38	-2.54
	運輸業、郵便業	-0.13	-0.10	0.44		0.28	-0.18			-0.12	-0.38	-0.14										
	情報通信業	-0.12			0.21	-0.15												0.20		0.19	0.12	
	卸売業、小売業	0.37		0.43	0.37	-0.25			-0.15		0.83										-0.12	0.71
	金融業、保険業																					
	不動産業	-9.04	-0.30	1.02	0.13	-0.18	-0.93		0.68		-8.52											-8.48
	サービス業	-4.41	-4.18	0.18			-0.16	0.46	1.09	0.68	-0.12	-6.46										-6.56
その他																						
小計	-14.84	-4.37	2.22	-0.75	-0.48	-1.43	0.49	1.79	0.65	-0.37	-17.10	-0.14			-0.16	-0.20		0.12	-1.02	-1.29	-18.39	
計	-13.60	-4.37	2.15	1.45	-0.63	-1.46	0.43	1.80	0.65	-0.43	-14.00	-0.10	0.10		-0.21	-0.20		0.11	-1.01	-1.28	-15.29	
公共 機関	国	0.77								0.22	1.01	-0.53					-0.66		-0.46	-1.59	-0.58	
	独立行政法人							-0.13			-0.20		-0.34							-0.50	-0.71	
	政府関連企業等								-1.90		-2.05			0.11			2.40		-0.10	2.30	0.25	
	小計	0.80				-0.12	-0.12	-1.93		0.15	-1.25	-0.47	-0.28				1.65		-0.62	0.21	-1.04	
	地方								-0.56		-0.56									-0.30	-0.86	
	都道府県																					
	市区町村	1.16			0.27			0.53	0.11	0.10	-0.11	2.14	0.49							0.30	2.44	
地方公営企業														-0.37						-0.42	-0.44	
その他								0.21		0.15									0.14	0.29		
小計	1.09			0.24			0.58	-0.24	0.10	-0.14	1.72	0.48		-0.33		-0.11	-0.43		0.14	-0.28	1.44	
計	1.89			0.23			0.47	-2.17			0.47		-0.33	-0.27		-0.17	1.22		-0.48		0.40	
駐留軍・外国公館						-1.53					-1.54										-1.55	
小口工事											0.11										-0.12	
国内		-11.70	-4.37	2.15	1.72	-0.62	-3.04	0.90	-0.36	0.73	-0.49	-14.97		-0.23	-0.27	-0.23	-0.37	1.26		-1.50	-1.47	-16.44
海外				0.88	0.13	0.46		0.14	0.67	2.01	4.36		-2.02	-0.12		-1.09	0.54				-2.89	1.47
総計	-11.64	-4.37	2.10	2.61	-0.48	-2.58	0.96	-0.22	1.40	1.52	-10.61		-2.25	-0.39	-0.30	-1.46	1.81		-1.55	-4.36	-14.97	

注) 1. 寄与度が0.1に満たない項目は、便宜上空欄としている。

建設工事受注動態統計調査（大手50社調査）の推移



	4	▲ 10.7	▲ 16.9	-	-	-	-	-	-	-	-	-	-	15.4	▲ 2.2	▲ 22.6	-	-	72.9	51.1	▲ 1.5	84.3	871.8	▲ 25.2
	5	▲ 14.2	▲ 17.1	-	-	-	-	-	-	-	-	-	-	0.6	▲ 28.7	▲ 45.9	-	-	▲ 9.5	▲ 72.4	▲ 43.4	115.4	▲ 98.7	▲ 10.7
	6	▲ 7.7	▲ 9.1	-	-	-	-	-	-	-	-	-	-	28.5	▲ 16.1	▲ 8.1	-	-	11.8	2232.9	▲ 12.8	▲ 50.9	1453.9	0.1
	7	▲ 20.5	▲ 28.9	-	-	-	-	-	-	-	-	-	-	8.8	▲ 26.4	▲ 159.8	-	-	▲ 19.2	▲ 81.8	▲ 3.7	▲ 45.7	65.9	▲ 17.1
	8	▲ 22.2	▲ 27.3	-	-	-	-	-	-	-	-	-	-	▲ 26.0	▲ 22.9	▲ 57.2	-	-	▲ 23.5	▲ 43.9	▲ 6.8	29.7	▲ 50.5	10.4
	9	▲ 0.3	▲ 7.6	-	-	-	-	-	-	-	-	-	-	▲ 32.2	▲ 47.8	▲ 10.4	-	-	10.8	▲ 36.3	▲ 26.2	10.0	11.4	124.3
	10	▲ 29.8	▲ 5.1	-	-	-	-	-	-	-	-	-	-	170.9	▲ 293.9	▲ 108.8	-	-	40.2	14.2	▲ 45.8	55.0	▲ 19.9	▲ 20.3
	11	▲ 30.2	▲ 7.4	-	-	-	-	-	-	-	-	-	-	▲ 50.9	▲ 62.3	▲ 42.1	-	-	▲ 22.6	20.0	▲ 1.6	▲ 90.3	▲ 18.6	▲ 65.0
	12	▲ 11.0	▲ 15.4	-	-	-	-	-	-	-	-	-	-	28.9	▲ 8.6	11.9	-	-	83.9	6.2	19.2	1927.7	▲ 40.1	▲ 166.1
21年	1月	▲ 13.8	▲ 12.3	-	-	-	-	-	-	-	-	-	-	▲ 18.5	▲ 2.9	▲ 2.2	-	-	▲ 56.9	▲ 24.0	▲ 16.9	▲ 69.1	88.0	▲ 241.0
	2	▲ 29.5	▲ 31.6	-	-	-	-	-	-	-	-	-	-	11.5	2.7	37.1	-	-	17.9	▲ 26.4	▲ 39.6	▲ 1.7	123.4	13.3
	3	▲ 21.3	▲ 39.1	-	-	-	-	-	-	-	-	-	-	15.7	9.7	▲ 13.8	-	-	96.0	123.2	219.8	52.7	▲ 42.0	▲ 242.7
	4	▲ 6.0	▲ 28.9	-	-	-	-	-	-	-	-	-	-	▲ 13.1	▲ 4.9	▲ 14.7	-	-	▲ 38.1	▲ 19.2	▲ 50.0	▲ 12.5	▲ 28.9	▲ 168.3
	5	▲ 10.8	▲ 16.6	-	-	-	-	-	-	-	-	-	-	▲ 12.0	3.5	▲ 4.9	-	-	▲ 4.5	▲ 10.5	▲ 5.9	▲ 27.4	▲ 22.6	7.2
	6	▲ 12.8	▲ 19.2	-	-	-	-	-	-	-	-	-	-	▲ 4.9	▲ 16.0	▲ 5.7	-	-	▲ 15.8	▲ 26.8	33.4	1.5	65.9	53.1
	7	▲ 3.1	▲ 1.7	-	-	-	-	-	-	-	-	-	-	15.0	▲ 5.2	3.0	-	-	63.8	162.6	6.0	26.2	▲ 45.4	▲ 56.6
	8	▲ 2.7	▲ 0.1	-	-	-	-	-	-	-	-	-	-	▲ 16.1	4.1	14.4	-	-	▲ 36.5	▲ 60.4	▲ 15.9	▲ 13.6	24.8	25.7
	9	▲ 14.2	▲ 25.6	-	-	-	-	-	-	-	-	-	-	25.6	17.9	▲ 0.2	-	-	36.9	70.5	▲ 10.8	10.7	21.9	▲ 126.3
	10	▲ 8.8	▲ 25.0	-	-	-	-	-	-	-	-	-	-	3.7	12.6	▲ 12.0	-	-	▲ 4.4	▲ 17.1	19.8	▲ 28.1	55.8	▲ 423.4
	11	▲ 2.1	▲ 1.5	-	-	-	-	-	-	-	-	-	-	2.9	▲ 3.8	▲ 28.7	-	-	9.2	▲ 15.3	13.8	10.4	▲ 46.9	79.4
	12	▲ 1.9	▲ 9.3	-	-	-	-	-	-	-	-	-	-	▲ 24.4	▲ 21.4	15.8	-	-	▲ 16.9	3.9	▲ 32.0	▲ 27.1	135.2	▲ 9.8
22年	1月	▲ 1.2	▲ 0.4	-	-	-	-	-	-	-	-	-	-	23.1	10.8	▲ 37.1	-	-	1.9	37.2	86.7	74.4	▲ 67.0	27.6
	2	▲ 11.3	▲ 4.1	-	-	-	-	-	-	-	-	-	-	▲ 15.2	▲ 21.2	82.6	-	-	0.2	▲ 12.0	▲ 39.2	24.5	▲ 18.0	▲ 77.9
	3	▲ 41.6	▲ 34.2	-	-	-	-	-	-	-	-	-	-	15.8	16.2	▲ 5.9	-	-	52.2	▲ 0.2	101.0	▲ 30.1	323.6	299.7
	4	▲ 44.2	▲ 49.5	-	-	-	-	-	-	-	-	-	-	▲ 18.7	▲ 23.5	▲ 23.3	-	-	▲ 27.8	▲ 35.4	2.1	15.1	▲ 56.9	▲ 14.2
	5	▲ 29.6	▲ 33.4	-	-	-	-	-	-	-	-	-	-	▲ 5.4	▲ 25.2	▲ 24.2	-	-	25.2	225.8	▲ 56.1	▲ 24.7	226.8	31.9
	6	▲ 7.9	▲ 7.4	-	-	-	-	-	-	-	-	-	-	▲ 2.5	17.3	28.7	-	-	▲ 27.5	▲ 17.6	21.9	10.3	85.7	▲ 89.5
	7	▲ 7.7	▲ 5.6	-	-	-	-	-	-	-	-	-	-	▲ 13.3	2.0	3.0	-	-	▲ 22.3	▲ 76.1	▲ 33.0	29.3	▲ 85.3	729.6
	8	▲ 3.9	▲ 2.1	-	-	-	-	-	-	-	-	-	-	39.5	56.0	13.5	-	-	22.5	93.2	21.4	76.0	▲ 53.8	▲ 94.3
	8	▲ 3.3	▲ 5.4	-	-	-	-	-	-	-	-	-	-	17.1	0.5	31.1	-	-	52.9	▲ 18.6	127.9	▲ 70.4	837.2	153.8