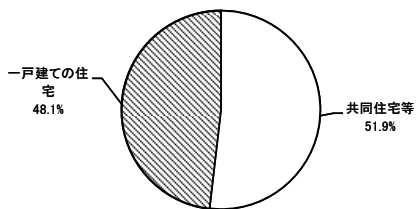


設計住宅性能評価書の交付を受けた住宅の属性概要 (平成22年11月1日～平成22年11月30日)

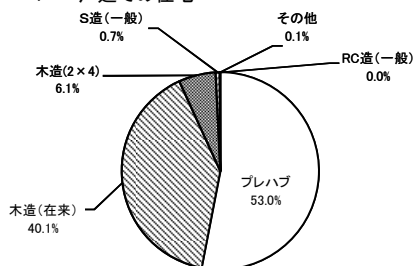
■ 建て方



建て方	戸数	%
共同住宅等	9,273	51.9
一戸建ての住宅	8,611	48.1
合計	17,884	100.0

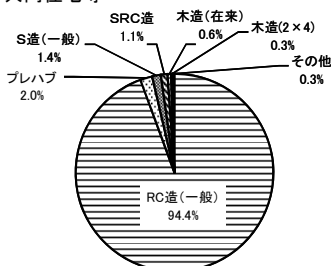
■ 構造・工法

1 一戸建ての住宅



一戸建ての住宅	戸数	%
プレハブ	4,567	53.0
木造(在来)	3,457	40.1
木造(2x4)	521	6.1
S造(一般)	59	0.7
その他	5	0.1
RC造(一般)	2	0.0
合計	8,611	100.0

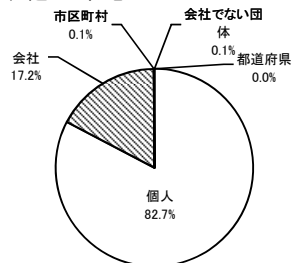
2 共同住宅等



共同住宅等	戸数	%
RC造(一般)	8,753	94.4
プレハブ	184	2.0
S造(一般)	132	1.4
SRC造	100	1.1
木造(在来)	52	0.6
木造(2x4)	28	0.3
その他	24	0.3
合計	9,273	100.0

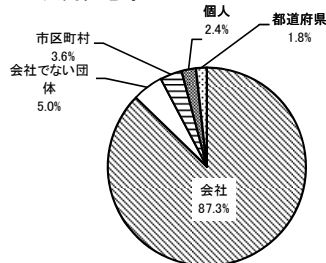
■ 所有者の属性

1 一戸建ての住宅



一戸建ての住宅	戸数	%
個人	7,119	82.7
会社	1,479	17.2
市区町村	7	0.1
会社でない団体	5	0.1
都道府県	1	0.0
合計	8,611	100.0

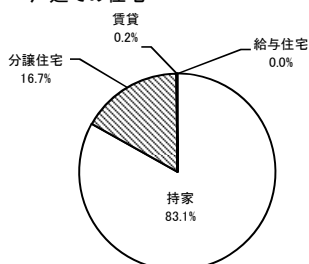
2 共同住宅等



共同住宅等	戸数	%
会社	8,093	87.3
会社でない団体	467	5.0
市区町村	330	3.6
個人	220	2.4
都道府県	163	1.8
合計	9,273	100.0

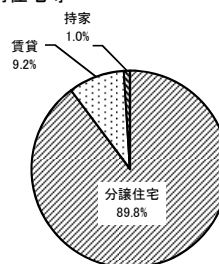
■ 利用の属性

1 一戸建ての住宅



一戸建ての住宅	戸数	%
持家	7,156	83.1
分譲住宅	1,436	16.7
賃貸	17	0.2
給与住宅	2	0.0
合計	8,611	100.0

2 共同住宅等



共同住宅等	戸数	%
分譲住宅	8,326	89.8
賃貸	852	9.2
持家	95	1.0
合計	9,273	100.0