

平成21年度の無料の船員職業紹介事業報告(概要)

無料の船員職業紹介事業の運営状況については、船員職業安定法第39条第1項（同法第40条第4項の規定により準用する場合を含む。）の規定に基づく、平成21年度の無料の船員職業紹介事業報告により、次のとおり概要をまとめた。

【無料の民間職業紹介事業者の概要】

＜報告事業者数＞ 合計21事業者

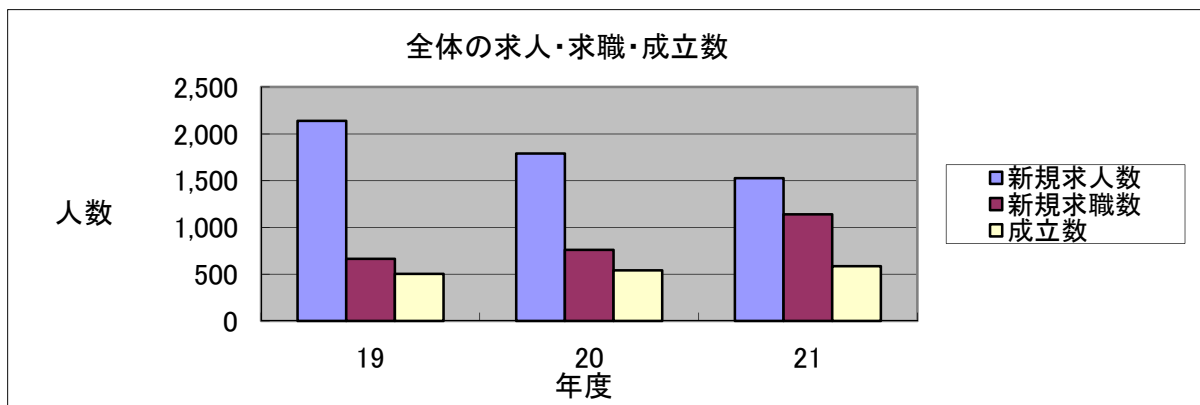
①許可事業者：船舶所有者又は船員を代表する団体、公益を目的とする団体等(8事業者)

②届出事業者：学校、専修学校、独立行政法人

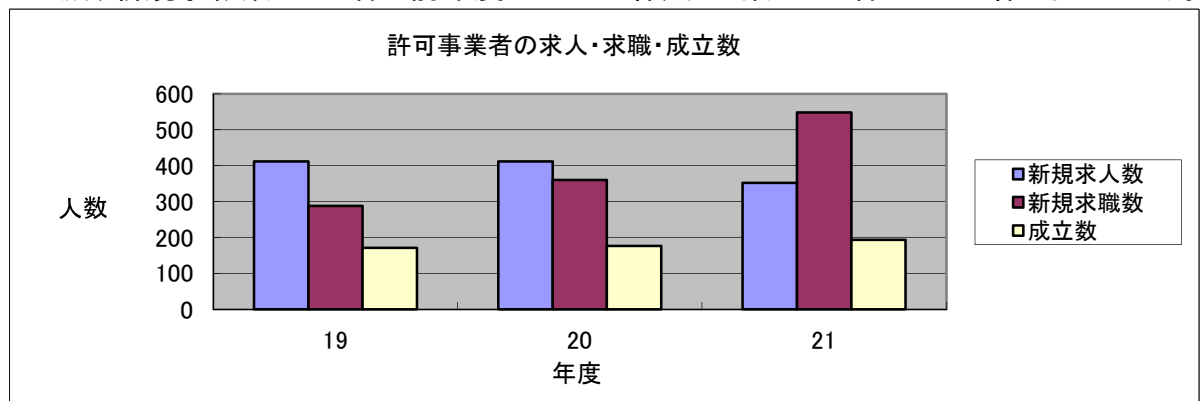
（13事業者・平成17年度から制度開始・平成20年度末に2事業者減、平成21年度より2事業者増）

【無料の民間職業紹介事業の概要】

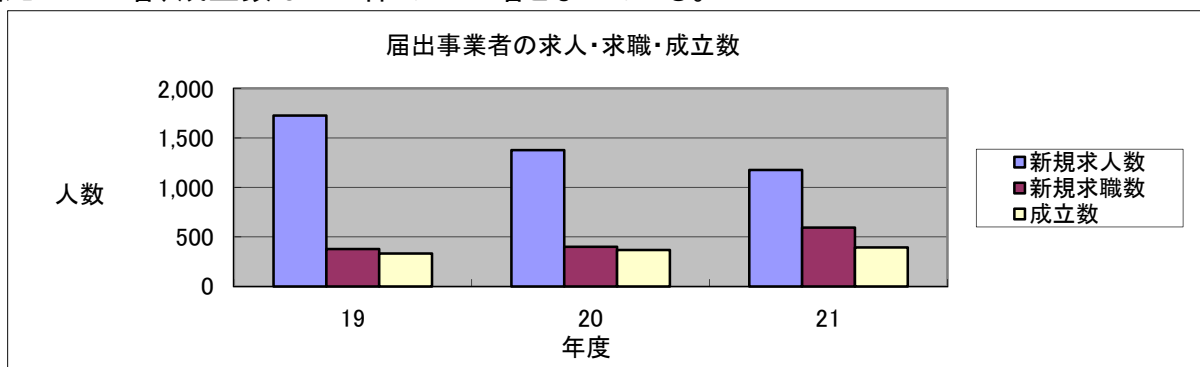
- ①平成21年度の全体の運営状況は、新規求人数をみると1,527件と前年度比 14.6%減、新規求職数をみると1,141件と前年度比49.9%増、また、成立数は587件で8.3%増となっている。全般的にみると、新規求人数は減少傾向にあるが、新規求職数は増加傾向にあり、成立数は、ほぼ横ばいである。



- ②これを許可事業者・学校等届出事業者別でみると、許可事業者は、新規求人数は352件と前年度比 14.6%減、新規求職数は548件と前年度比52.2%増、成立数は193件で9.7%増となっている。



- ③また、学校等届出事業者は、新規求人数は1,175件と前年度比14.7%減、新規求職数は593件と前年度比47.9%増、成立数は 394件で7.7%増となっている。



1. 船員職業紹介事業所別状況

	許可事業者															学校等届出事業者															平成19年度 合計	平成20年度 合計	平成21年度 合計		
	漁業関係協議会等			全船員職業紹介所 日本海員組合附属			(財)自衛隊援護協会			(社)全日本船舶職員協会			平成19年度計	平成20年度計	平成21年度計	(独)海技教育機構			水産高校			商船高等専門学校等			商船系大学			平成19年度計	平成20年度計	平成21年度計					
	19年度	20年度	21年度	19年度	20年度	21年度	19年度	20年度	21年度	19年度	20年度	21年度				19年度	20年度	21年度	19年度	20年度	21年度	19年度	20年度	21年度	19年度	20年度	21年度							19年度	20年度
新規求人数	貨物船	外航	0	0	0	39	21	13	0	0	0	4	0	0	43	21	13	48	47	40	15	5	9	60	67	77	55	30	147	178	149	273	221	170	286
		内航	0	0	0	165	148	131	20	9	2	3	2	2	188	159	135	631	360	202	30	92	32	67	73	55	17	8	26	745	533	315	933	692	450
	旅客船・フェリー	0	0	0	7	0	0	1	12	5	0	0	0	8	12	5	166	127	74	20	7	5	44	49	33	5	0	13	235	183	125	243	195	130	
	漁船	157	194	175	3	12	5	1	1	0	2	0	0	163	207	180	43	0	20	245	240	202	0	0	0	0	0	18	288	240	240	451	447	420	
	その他	0	0	0	0	0	0	9	10	16	1	3	3	10	13	19	230	206	151	24	23	17	15	43	39	11	0	15	280	272	222	290	285	241	
計	157	194	175	214	181	149	31	32	23	10	5	5	412	412	352	1,118	740	487	334	367	265	186	232	204	88	38	219	1,726	1,377	1,175	2,138	1,789	1,527		
新規求職数	貨物船	外航	0	0	0	5	11	5	0	0	1	3	3	7	8	14	13	27	44	52	0	0	0	8	12	22	26	29	96	61	85	170	69	99	183
		内航	0	0	0	65	166	149	7	4	8	0	4	3	72	174	160	171	157	206	2	24	33	11	9	20	1	0	6	185	190	265	257	364	425
	旅客船・フェリー	0	0	0	36	35	68	6	9	5	0	0	0	42	44	73	40	50	31	8	2	4	5	8	4	1	1	4	54	61	43	96	105	116	
	漁船	155	124	294	1	0	0	1	0	0	0	0	0	157	124	294	2	3	5	6	5	12	0	0	0	0	0	0	8	8	17	165	132	311	
	その他	0	0	0	1	1	0	7	3	8	1	0	0	9	4	8	53	55	84	5	0	12	0	0	0	11	2	2	69	57	98	78	61	106	
計	155	124	294	108	213	222	21	16	22	4	7	10	288	360	548	293	309	378	21	31	61	24	29	46	39	32	108	377	401	593	665	761	1,141		
成立数	貨物船	外航	0	0	0	9	4	3	0	1	0	1	0	3	10	5	6	17	26	21	0	0	0	8	12	22	26	29	37	51	67	80	61	72	86
		内航	0	0	0	76	99	103	6	1	2	0	0	1	82	100	106	155	149	144	2	22	25	11	9	17	1	0	6	169	180	192	251	280	298
	旅客船・フェリー	0	0	0	0	0	0	3	4	5	0	0	0	3	4	5	34	47	21	8	1	4	5	6	5	1	1	1	48	55	31	51	59	36	
	漁船	68	63	64	1	1	5	1	0	0	0	0	0	70	64	69	2	3	4	6	6	12	0	0	0	0	0	0	8	9	16	78	73	85	
	その他	0	0	0	0	0	0	6	3	7	0	0	0	6	3	7	41	51	61	5	2	12	0	0	0	11	2	2	57	55	75	63	58	82	
計	68	63	64	86	104	111	16	9	14	1	0	4	171	176	193	249	276	251	21	31	53	24	27	44	39	32	46	333	366	394	504	542	587		

※()内は既卒者の内数

注1. 「漁業関係協議会等」の内訳は、清水船員労務協議会、焼津船員労務協議会、室戸鯉船主組合、室戸岬鯉船主組合及び宮城県北部船主協会である。

注2. 「水産高校」の内訳は、香川県立多度津水産高校、高知県立高知海洋高校、秋田県立男鹿海洋高校、福島県立いわき海星高校、宮城県気仙沼向洋高校、徳島県立水産高校、愛媛県立宇和島水産高校、沖縄県立沖縄水産高校及び香川県立多度津高校である。

注3. 「商船高等専門学校等」の内訳は、広島商船高等専門学校、弓削商船高等専門学校及び専修学校日本海洋技術専門学校である。

注4. 「商船系大学」の内訳は、国立大学法人神戸大学及び国立大学法人東京海洋大学である。

2. 職務別状況

	甲板									機関									その他									19年度 合計	20年度 合計	21年度 合計		
	職員			部員			19年度計	20年度計	21年度計	職員			部員			19年度計	20年度計	21年度計	職員			部員			19年度計	20年度計	21年度計					
	19年度	20年度	21年度	19年度	20年度	21年度				19年度	20年度	21年度	19年度	20年度	21年度				19年度	20年度	21年度	19年度	20年度	21年度							19年度	20年度
新規求人数	貨物船	外航	75	72	125	22	20	14	97	92	139	76	43	122	20	21	12	96	64	134	3	1	3	25	13	10	28	14	13	221	170	286
		内航	162	125	80	387	271	148	549	396	228	142	92	93	221	187	111	363	279	204	9	5	11	12	12	7	21	17	18	933	692	450
	旅客船・フェリー	48	27	23	83	72	37	131	99	60	36	23	27	47	63	38	83	86	65	0	0	0	29	10	5	29	10	5	243	195	130	
	漁船	60	67	68	144	121	126	204	188	194	56	65	60	129	125	122	185	190	182	33	33	24	29	36	20	62	69	44	451	447	420	
	その他	45	29	31	106	121	89	151	150	120	52	29	32	83	101	80	135	130	112	1	1	1	3	4	8	4	5	9	290	285	241	
計	390	320	327	742	605	414	1,132	925	741	362	252	334	500	497	363	862	749	697	46	40	39	98	75	50	144	115	89	2,138	1,789	1,527		
新規求職数	貨物船	外航	27	32	71	15	27	23	42	59	94	14	21	65	11	16	17	25	37	82	0	0	4	2	3	3	2	3	7	69	99	183
		内航	(0)	(0)	(0)	(1)	(0)	(0)	(1)	(0)	(0)	(0)	(0)	(0)	(0)	(0)	(0)	(0)	(0)	(0)	(0)	(0)	(0)	(0)	(0)	(0)	(0)	(0)	(0)	(1)	(0)	(0)
	旅客船・フェリー	18	14	32	47	49	45	65	63	77	17	21	24	9	18	8	26	39	32	0	0	0	5	3	7	5	3	7	96	105	116	
	漁船	30	38	41	42	28	103	72	66	144	29	32	57	27	9	48	56	41	105	16	15	43	21	10	19	37	25	62	165	132	311	
	その他	8	2	2	45	42	63	53	44	65	9	1	1	13	16	37	22	17	38	0	0	0	3	0	3	3	0	3	78	61	106	
	計	130	156	214	280	300	430	410	456	644	86	120	180	112	131	220	198	251	400	18	18	48	39	36	49	57	54	97	665	761	1,141	
成立数	貨物船	外航	23	25	29	8	16	9	31	41	38	15	19	36	10	10	8	25	29	44	2	0	3	3	2	1	5	2	4	61	72	86
		内航	(0)	(0)	(0)	(0)	(0)	(1)	(0)	(0)	(1)	(0)	(0)	(0)	(0)	(0)	(0)	(0)	(0)	(0)	(0)	(0)	(0)	(0)	(0)	(0)	(0)	(0)	(0)	(0)	(0)	(1)
	旅客船・フェリー	7	4	1	32	37	22	39	41	23	1	3	6	9	14	5	10	17	11	0	0	0	2	1	2	2	1	2	51	59	36	
	漁船	24	26	19	14	8	21	38	34	40	16	21	19	10	4	11	26	25	30	10	9	7	4	5	8	14	14	15	78	73	85	
	その他	7	1	1	38	40	47	45	41	48	8	1	3	7	16	28	15	17	31	0	0	0	3	0	3	3	0	3	63	58	82	
	計	99	109	104	211	223	221	310	332	325	74	75	106	84	111	119	158	186	225	16	13	19	20	11	18	36	24	37	504	542	587	

※()内は既卒者の内数