

## 平成22年度 船員需給総合調査報告書の概要

労務団体等別船舶所有者数・船舶数の推移 .....	1
船員数の推移 (労務団体等別) .....	2
労働異動状況 (採用者数) .....	3
採用経路状況 (合計) .....	4
// (外航) .....	5
// (内航) .....	6
// (旅客船) .....	7
// (遠洋まぐろ) .....	8
// (遠洋トロール) .....	9
// (以西底曳網) .....	10
労働力異動状況 (退職者数) .....	11
船員の年齢別構成 .....	13
参考資料	

# 労務団体等別船舶所有者数・船舶数の推移

区 分			13年	14年	15年	16年	17年	18年	19年	20年	21年	22年		
海	外 航	外航労務部会	船舶所有者数	17	14	13	14	14	14	14	14	12		
			船 舶 数	73	71	72	67	59	58	59	69	75	86	
		外航盟外	船舶所有者数	1	1	1	1	1	1	2	1	2	1	
			船 舶 数	3	1	1	1	1	1	2	2	2	1	
		外航小計	船舶所有者数	18	15	14	15	15	15	16	15	16	13	
			船 舶 数	76	72	73	68	60	59	61	71	77	87	
	運	内 航	内航労務協会	船舶所有者数	19	21	19	13	17	18	18	17	16	15
				船 舶 数	63	62	59	49	49	68	75	59	67	64
			一 洋 会	船舶所有者数	9	11	10	14	14	14	14	15	15	15
				船 舶 数	57	53	45	44	42	45	46	47	58	63
			全 内 航	船舶所有者数	65	63	69	72	66	63	64	65	66	60
				船 舶 数	221	180	168	178	146	185	191	188	205	175
内航盟外		船舶所有者数	41	31	24	34	35	35	33	32	27	28		
		船 舶 数	98	94	93	109	118	94	99	86	86	89		
内航小計		船舶所有者数	134	126	122	133	132	130	129	129	124	118		
		船 舶 数	439	389	365	380	355	392	411	380	416	391		
旅 客 船		長距離フェリー協会 労務部会	船舶所有者数	20	19	19	23	24	22	20	22	22	20	
			船 舶 数	111	108	106	105	102	83	94	89	94	83	
業	海 運 業 計	船舶所有者数	172	160	155	171	171	167	165	166	162	151		
		船 舶 数	626	569	544	553	517	534	566	540	587	561		
漁	遠 洋 ま ぐ ろ 漁 業	船舶所有者数	225	211	195	169	157	133	126	117	89	93		
		船 舶 数	503	474	465	428	390	332	355	323	265	273		
	遠 洋 ト ロ ー ル 漁 業	船舶所有者数	12	8	8	8	5	6	6	4	4	3		
		船 舶 数	20	15	11	11	7	7	7	7	5	5		
以 西 底 曳 網 漁 業	船舶所有者数	2	2	2	2	2	2	2	2	2	2			
	船 舶 数	16	16	16	11	11	11	11	12	11	10			
業	漁 業 計	船舶所有者数	239	221	205	179	164	141	134	123	95	98		
		船 舶 数	539	505	492	450	408	350	373	342	281	288		
合 計		船舶所有者数	411	381	360	350	335	308	299	289	257	249		
		船 舶 数	1,165	1,074	1,036	1,003	925	884	939	882	868	849		

## 船員数の推移(労務団体等別)

(単位:人)

区	分	13年	14年	15年	16年	17年	18年	19年	20年	21年	22年
海 運 業	外航	2,805	2,518	2,129	1,850	1,651	1,472	1,477	1,493	1,364	1,241
	内航	5,498	5,241	4,852	4,819	4,624	4,826	4,820	4,719	4,473	4,122
	旅客船	4,117	3,940	3,784	3,594	3,403	3,088	2,957	2,964	2,705	2,527
	計	12,420	11,699	10,765	10,263	9,678	9,386	9,254	9,176	8,542	7,890
漁 業	遠洋まぐろ	10,121	9,938	9,507	8,909	8,090	7,817	6,692	6,825	4,957	5,053
	遠洋トロール	689	621	527	507	351	384	255	298	258	188
	以西底曳網	185	183	177	125	125	117	113	114	119	104
	計	10,995	10,742	10,211	9,541	8,566	8,318	7,060	7,237	5,334	5,345
計		23,415	22,441	20,976	19,804	18,244	17,704	16,314	16,413	13,876	13,235

- (注) 1. 平成17年まで: 船員統計及び船員需給総合調査による。  
平成18年から: 海事局調べによる。
2. 数字は各年10月1日現在のものである。
3. 外航とは、外航労務部会(外航盟外を含む。)に加盟している事業者には雇用されている船員数である。
4. 内航とは、内航労務協会、一洋会及び全内航(内航盟外を含む。)に加盟している事業者には雇用されている船員数である。
5. 旅客船とは、長距離フェリー協会労務部会に加盟している事業者には雇用されている船員数である。

## (参考) 船員数の推移

(単位:人)

区	分	13年	14年	15年	16年	17年	18年	19年	20年	21年	22年
海 運 業	外航	5,896	5,444	5,338	4,979	4,563	5,011	5,102	5,284	5,201	5,376
	内航	35,615	32,863	31,889	30,711	30,765	30,280	30,201	30,080	29,233	28,168
	計	41,511	38,307	37,227	35,690	35,328	35,291	35,303	35,364	34,434	33,544
漁	船	40,988	39,137	37,796	35,935	35,190	33,853	33,729	31,747	30,118	28,838
そ	の	21,563	20,767	19,802	20,078	19,937	16,964	15,571	15,842	15,585	16,072
	計	104,062	98,211	94,825	91,703	90,455	86,108	84,603	82,953	80,137	78,454

- (注) 平成17年まで: 船員統計による。  
平成18年から: 海事局調べによる。

労働力異動状況(採用者数)

区分			年度		13年	14年	15年	16年	17年	18年	19年	20年	21年	22年
			13年	14年	15年	16年	17年	18年	19年	20年	21年	22年		
船員 経験者	海運業	外航	42	33	181	20	5	42	21	28	16	4		
		内航	305	338	251	283	415	559	485	510	350	248		
		旅客船	312	104	94	127	63	65	96	91	53	45		
		小計	659	475	526	430	483	666	602	629	419	297		
	漁業	遠洋まぐろ	1,734	1,724	1,817	1,811	1,294	937	868	714	566	656		
		遠洋トロール	205	93	84	111	81	27	14	11	5	4		
		以西底曳網	17	1	3			1	3	1	2	1		
		小計	1,956	1,818	1,904	1,922	1,375	965	885	726	573	661		
	計		2,615	2,293	2,430	2,352	1,858	1,631	1,487	1,355	992	958		
	船員 未経験者	海運業	外航	71	57	61	44	64	57	91	105	148	113	
内航			71	76	50	66	93	132	158	190	171	141		
旅客船			137	153	132	88	96	124	150	146	114	62		
小計			279	286	243	198	253	313	399	441	433	316		
漁業		遠洋まぐろ	44	132	94	71	48	58	32	17	15	10		
		遠洋トロール	5	3					4	4	4	4		
		以西底曳網												
		小計	49	135	94	71	48	58	36	21	19	14		
計		328	421	337	269	301	371	435	462	452	330			
合計		海運業	外航	113	90	242	64	69	99	112	133	164	117	
	内航		376	414	301	349	508	691	643	700	521	389		
	旅客船		449	257	226	215	159	189	246	237	167	107		
	小計		938	761	769	628	736	979	1,001	1,070	852	613		
	漁業	遠洋まぐろ	1,778	1,856	1,911	1,882	1,342	995	900	731	581	666		
		遠洋トロール	210	96	84	111	81	27	18	15	9	8		
		以西底曳網	17	1	3			1	3	1	2	1		
		小計	2,005	1,953	1,998	1,993	1,423	1,023	921	747	592	675		
	計		2,943	2,714	2,767	2,621	2,159	2,002	1,922	1,817	1,444	1,288		

採用経路状況(合計)

(単位:人)

区分	年度	13年			14年			15年			16年			17年			18年			19年			20年			21年			22年			
		職員	部員	計	職員	部員	計	職員	部員	計	職員	部員	計	職員	部員	計	職員	部員	計	職員	部員	計	職員	部員	計	職員	部員	計	職員	部員	計	
入職経路	船員経験者	522	1,793	2,315	730	1,563	2,293	639	1,791	2,430	726	1,626	2,352	602	1,256	1,858	741	890	1,631	639	848	1,487	630	725	1,355	497	495	992	490	468	958	
	船員未経験者	新規学卒者	70	158	228	88	151	239	71	129	200	73	109	182	92	124	216	82	176	258	135	208	343	136	228	364	175	203	378	137	162	299
		その他	11	123	134	11	171	182	1	136	137	3	84	87	3	82	85	9	104	113	4	88	92	1	97	98		74	74	3	28	31
	計	603	2,074	2,677	829	1,885	2,714	711	2,056	2,767	802	1,819	2,621	697	1,462	2,159	832	1,170	2,002	778	1,144	1,922	767	1,050	1,817	672	772	1,444	630	658	1,288	
	学校紹介	74	169	243	90	150	240	56	121	177	51	103	154	78	117	195	71	168	239	102	201	303	96	218	314	170	197	367	122	142	264	
	職業安定所	118	165	283	125	138	263	112	142	254	128	105	233	120	120	240	154	163	317	136	173	309	141	137	278	100	79	179	89	36	125	
	縁故	258	415	673	201	232	433	216	315	531	206	171	377	160	182	342	223	162	385	208	164	372	193	188	381	141	86	227	179	101	280	
	広告・放送等	5	14	19	1	4	5	1	8	9		3	3	4	5	9	4	14	18		10	10	5	7	12		23	23	3	11	14	
	直接紹介	132	190	322	167	206	373	131	124	255	198	156	354	157	120	277	157	113	270	151	87	238	158	107	265	136	98	234	110	52	162	
	他社からの派遣	16	223	239	31	317	348	16	384	400	58	550	608	19	287	306	17	70	87	15	204	219	20	125	145	3	109	112	14	79	93	
その他	300	866	1,166	214	838	1,052	179	962	1,141	161	731	892	159	631	790	206	480	686	166	305	471	157	265	422	122	180	302	113	237	350		
計	903	2,042	2,945	829	1,885	2,714	711	2,056	2,767	802	1,819	2,621	697	1,462	2,159	832	1,170	2,002	778	1,144	1,922	770	1,047	1,817	672	772	1,444	630	658	1,288		
社内昇進	52		52	59	24	83	35		35	43		43	47		47	98		98	54		54	26		26	16		16	59		59		
就職前歴	外航船員	26	57	83	40	38	78	14	186	200	39	10	49	19	21	40	45	18	63	26	15	41	39	11	50	7	3	10	13	2	15	
	内航船員	250	305	555	212	160	372	144	180	324	191	171	362	244	182	426	268	276	544	240	264	491	261	251	512	199	166	365	154	111	265	
	漁船船員	541	1,313	1,854	474	1,266	1,740	477	1,366	1,843	494	1,397	1,891	323	994	1,317	409	565	974	359	533	891	313	437	750	185	261	446	312	347	659	
	その他の船員	5	118	123	4	99	103	4	59	63	2	48	50	16	59	75	19	31	50	14	36	50	17	26	43	106	65	171	11	8	19	
計	822	1,793	2,615	730	1,563	2,293	639	1,791	2,430	726	1,626	2,352	602	1,256	1,858	741	890	1,631	639	848	1,487	630	725	1,355	497	495	992	490	468	958		

採用経路状況(外航)

(単位:人)

区分	年度	13年			14年			15年			16年			17年			18年			19年			20年			21年			22年			
		職員	部員	計	職員	部員	計	職員	部員	計	職員	部員	計	職員	部員	計	職員	部員	計	職員	部員	計	職員	部員	計	職員	部員	計				
入職経路	船員経験者	6	36	42	2	31	33	1	180	181	20		20	3	2	5	28	14	42	21		21	25	3	28	7	9	16	4		4	
	船員未経験者	新規卒業者	43	17	60	49	3	52	61		61	43		43	64		64	47	3	50	87	3	90	101		101	126	14	140	93	20	113
		その他	4	7	11	5		5				1		1				4	3	7	1		1		4	4		8	8			
	計	53	60	113	56	34	90	62	180	242	64		64	67	2	69	79	20	99	109	3	112	126	7	133	133	31	164	97	20	117	
	学校紹介	41	17	58	48		48	40		40	22		22	49		49	37		37	53		53	61		61	119	14	133	76	14	90	
	職業安定所										1		1									3		3	1		1					
	縁故										1		1					1	1													
	広告・放送等	4	7	11										2		2	4	5	9				4	4	8		8	8	2	6	8	
	直接紹介	2		2	6	3	9	21		21	19		19	15	2	17	38		38	49	3	52	57		57	11	7	18	19		19	
	他社からの派遣	4	6	10	1		1	1		1	20		20	1		1		14	14	2		2	4		4		2	2				
その他	2	30	32	1	31	32		180	180	1		1							5		5				2		2					
計	53	60	113	56	34	90	62	180	242	64		64	67	2	69	79	20	99	109	3	112	129	4	133	133	31	164	97	20	117		
部内昇進	1		1																													
就職前歴	外航船員	6	36	42	2	31	33	1	180	181	19		19	3	2	5	28	14	42	13		13	18	3	21	5	1	6	4		4	
	内航船員																			3		3	4		4	1	8	9				
	漁船船員																															
	その他の船員										1		1							5		5	3		3	1		1				
計	6	36	42	2	31	33	1	180	181	20		20	3	2	5	28	14	42	21		21	25	3	28	7	9	16	4		4		

採用経路状況(内航)

(単位:人)

区分	年度	13年			14年			15年			16年			17年			18年			19年			20年			21年			22年			
		職員	部員	計	職員	部員	計	職員	部員	計	職員	部員	計	職員	部員	計	職員	部員	計	職員	部員	計	職員	部員	計	職員	部員	計	職員	部員	計	
入職経路	船員経験者	179	126	305	225	113	338	138	113	251	175	108	283	243	172	415	283	276	559	232	253	485	265	245	510	193	157	350	146	102	248	
	船員未経験者	新規学卒者	11	53	64	8	48	56	2	41	43	14	48	62	15	71	86	20	96	116	22	117	139	18	136	154	26	122	148	29	96	125
		その他	1	8	9	6	14	20	1	6	7	1	3	4	1	6	7	3	13	16	2	17	19	1	35	36		23	23	1	15	16
	計	191	187	378	239	175	414	141	160	301	190	159	349	259	249	508	306	385	691	256	387	643	284	416	700	219	302	521	176	213	389	
	学校紹介	11	54	65	10	45	55	3	41	44	16	48	64	15	65	80	18	101	119	23	113	136	18	135	153	28	123	151	32	90	122	
	職業安定所	76	61	137	74	41	115	70	62	132	81	46	127	79	62	141	114	138	252	110	141	251	123	116	239	74	69	143	56	25	81	
	縁故	25	27	52	32	17	49	19	21	40	24	14	38	30	26	56	55	57	112	44	43	87	45	59	104	14	16	30	19	35	54	
	広告・放送等													2	5	7					1	1	1	2	3		6	6		5	5	
	直接紹介	39	28	67	52	41	93	12	11	23	18	14	32	60	46	106	40	36	76	45	45	90	49	55	104	66	56	122	31	28	59	
	他社からの派遣	5	2	7	19	4	23	9	11	20	21	22	43	14	7	21	15	9	24	10	10	20	13	4	17	3	4	7	4	4	8	
その他	35	15	50	52	27	79	28	14	42	30	15	45	59	38	97	64	44	108	24	34	58	35	45	80	34	28	62	34	26	60		
計	191	187	378	239	175	414	141	160	301	190	159	349	259	249	508	306	385	691	256	387	643	284	416	700	219	302	521	176	213	389		
部内昇進	32		32	23		23	19		19	23		23	28		28	41		41	26		26	20		20	13		13	48		48		
就職前歴	外航船員	13	8	21	33	1	34	11	6	17	17	8	25	11	10	21	12	3	15	8	14	22	14	5	19	1	1	2	5	2	7	
	内航船員	158	98	256	185	97	282	126	103	229	149	91	240	229	150	379	248	243	491	207	215	422	230	202	432	185	135	320	132	94	226	
	漁船船員	5	9	14	6	9	15	1	4	5	8	6	14	2	7	9	9	24	33	12	19	31	10	21	31	6	11	17	2	3	5	
	その他の船員	3	11	14	1	6	7				1	3	4	1	5	6	14	6	20	5	5	10	11	17	28	1	10	11	7	3	10	
計	179	126	305	225	113	338	138	113	251	175	108	283	243	172	415	283	276	559	232	253	485	265	245	510	193	157	350	146	102	248		

採用経路状況(旅客船)

(単位:人)

区分	年度	13年			14年			15年			16年			17年			18年			19年			20年			21年			22年			
		職員	部員	計	職員	部員	計	職員	部員	計	職員	部員	計	職員	部員	計	職員	部員	計	職員	部員	計	職員	部員	計	職員	部員	計	職員	部員	計	
入職経路	船員経験者	96	216	312	30	74	104	14	80	94	42	85	127	22	41	63	27	38	65	32	64	96	32	59	91	17	36	53	24	21	45	
	船員未経験者	新規学卒者	11	77	88	25	91	116	7	78	85	12	49	61	12	52	64	13	74	87	22	85	107	14	90	104	23	65	88	14	37	51
		その他	5	44	49		37	37		47	47	1	26	27	2	30	32	1	36	37	1	42	43		42	42		26	26		11	11
	計	112	337	449	55	202	257	21	205	226	55	160	215	36	123	159	41	148	189	55	191	246	46	191	237	40	127	167	38	69	107	
	学校紹介	15	87	102	28	100	128	7	74	81	10	44	54	13	51	64	14	64	78	24	87	111	14	81	95	23	58	81	13	30	43	
	職業安定所		47	47	5	40	45	1	40	41	11	6	17	1	7	8	6	19	25	3	23	26		20	20		3	3	2	2	4	
	縁故	1	25	26	1	18	19	1	26	27	2	10	12	2	12	14	1	14	15	6	24	30	4	26	30	2	14	16	5	7	12	
	広告・放送等		5	5		3	3		8	8		3	3					9	9		9	9		1	1		8	8	1		1	
	直接紹介	5	19	24	7	29	36	1	9	10	13	23	36	5	10	15	13	22	35	6	21	27	12	25	37	8	22	30	3	13	16	
	他社からの派遣	1	9	10	4	3	7	6	5	11	16	46	62	4	10	14	2	2	4	2	1	3	3	8	11		7	7	10	15	25	
その他	90	145	235	10	9	19	5	43	48	3	28	31	11	33	44	5	18	23	14	26	40	13	30	43	7	15	22	4	2	6		
路	計	112	337	449	55	202	257	21	205	226	55	160	215	36	123	159	41	148	189	55	191	246	46	191	237	40	127	167	38	69	107	
就職前歴	部内昇進	9		9	12		12	12		12	17		17	19		19	55		55	25		25	5		5	3		3	11		11	
就職前歴	外航船員	5	7	12	4	5	9				1	1	2	4	2	6	4	1	5	2	1	3	3		3	1	1	2	4	4		
	内航船員	89	206	295	24	62	86	13	74	87	41	80	121	13	20	33	20	33	53	29	49	78	26	49	75	12	23	35	20	17	37	
	漁船船員		2	2		4	4		3	3		1	1		2	2		2	2		3	3		4	4		1	1		1	1	
	その他の船員	2	1	3	2	3	5	1	3	4		3	3	5	17	22	3	2	5	1	11	12	3	6	9	4	11	15		3	3	
計	96	216	312	30	74	104	14	80	94	42	85	127	22	41	63	27	38	65	32	64	96	32	59	91	17	36	53	24	21	45		



採用経路状況(遠洋まぐろ)

(単位:人)

区分	年度	13年			14年			15年			16年			17年			18年			19年			20年			21年			22年			
		職員	部員	計	職員	部員	計	職員	部員	計	職員	部員	計	職員	部員	計	職員	部員	計	職員	部員	計	職員	部員	計	職員	部員	計				
入職経路	船員経験者	192	1,242	1,434	464	1,260	1,724	468	1,349	1,817	462	1,349	1,811	330	964	1,294	390	547	937	349	519	868	304	410	714	275	291	566	312	344	656	
	船員未経験者	新規学卒者	2	9	11	4	8	12	1	10	11	4	12	16	1	1	2	2	3	5	2	3	5	1	2	3		1	1	1	6	7
		その他	1	32	33		120	120		83	83		55	55		46	46	1	52	53		27	27		14	14		14	14	2	1	3
	計	195	1,283	1,478	468	1,388	1,856	469	1,442	1,911	466	1,416	1,882	331	1,011	1,342	393	602	995	351	549	900	305	426	731	275	306	581	315	351	666	
	学校紹介	4	9	13	2	4	6	5	6	11	3	11	14	1	1	2	2	3	5	2	1	3	1	2	3		1	1	1	5	6	
	職業安定所	40	53	93	46	57	103	39	35	74	34	53	87	40	51	91	34	6	40	22	9	31	15	1	16	25	7	32	31	9	40	
	縁故	186	312	498	167	195	362	196	268	464	179	147	326	126	139	265	166	90	256	157	90	247	142	100	242	123	54	177	153	57	210	
	広告・放送等	1	2	3	1	1	2	1		1																	1	1				
	直接紹介	85	135	220	94	126	220	85	98	183	123	98	221	75	62	137	60	50	110	46	15	61	38	20	58	49	12	61	56	11	67	
	他社からの派遣	6	206	212	7	306	313		368	368	1	469	470		270	270		45	45	1	193	194		113	113		96	96		60	60	
その他	173	566	739	151	699	850	143	667	810	126	638	764	89	488	577	131	408	539	123	241	364	109	190	299	78	135	213	74	209	283		
経路計	計	495	1,283	1,778	468	1,388	1,856	469	1,442	1,911	466	1,416	1,882	331	1,011	1,342	393	602	995	351	549	900	305	426	731	275	306	581	315	351	666	
就職前歴	部内昇進	7		7	21	24	45	1		1	3		3							2		2	1		1							
就職前歴	外航船員	2	6	8	1	1	2	2		2	2	1	3	1	7	8				3		3	4	3	7							
	内航船員	3	1	4	3	1	4	5	3	8	1		1	2	12	14				1		1	1		1	1		1	1		1	
	漁船船員	487	1,146	1,633	459	1,172	1,631	458	1,290	1,748	459	1,306	1,765	317	908	1,225	388	524	912	342	503	845	299	404	703	176	247	423	307	342	649	
	その他の船員		89	89	1	86	87	3	56	42		42	42	10	37	47	2	23	25	3	16	19		3	3	98	44	142	4	2	6	
就職前歴計	計	492	1,242	1,734	464	1,260	1,724	468	1,349	1,817	462	1,349	1,811	330	964	1,294	390	547	937	349	519	868	304	410	714	275	291	566	312	344	656	

採用経路状況(遠洋トロール)

(単位:人)

区分	年度	13年			14年			15年			16年			17年			18年			19年			20年			21年			22年			
		職員	部員	計	職員	部員	計	職員	部員	計	職員	部員	計	職員	部員	計	職員	部員	計	職員	部員	計	職員	部員	計	職員	部員	計				
入職経路	船員経験者	47	158	205	8	85	93	17	67	84	27	84	111	4	77	81	13	14	27	4	10	14	4	7	11	4	1	5	3	1	4	
	船員未経験者	新規学卒者	3	2	5	2	1	3													2		2	2		2		1	1		3	3
		その他		32	32																	2	2		2	2		3	3		1	1
	計	50	192	242	10	86	96	17	67	84	27	84	111	4	77	81	13	14	27	6	12	18	6	9	15	4	5	9	3	5	8	
	学校紹介	3	2	5	2	1	3	1		1													2		2		1	1		3	3	
	職業安定所	2	4	6				2	5	7	1		1							1		1										
	縁故	45	44	89	1	2	3							2	5	7	1		1	1	7	8	2	3	5	2	2	4	2	2	4	
	広告・放送等																															
	直接紹介				7	7	14	11	6	17	25	21	46	2		2	6	4	10	4	1	5	2	6	8	1		1				
	他社からの派遣					4	4					13	13																			
その他		110	110		72	72	3	56	59	1	50	51		72	72	6	10	16		4	4				1	2	3	1		1		
計	50	160	210	10	86	96	17	67	84	27	84	111	4	77	81	13	14	27	6	12	18	6	9	15	4	5	9	3	5	8		
部内昇進	3		3	3		3	3		3							2		2	1		1											
就職前経歴	外航船員															1		1														
	内航船員																											1		1		
	漁船船員	47	141	188	8	81	89	17	67	84	27	84	111	4	77	81	12	14	26	4	6	10	4	7	11	2	1	3	2	1	3	
	その他の船員		17	17		4	4														4	4				2		2				
計	47	158	205	8	85	93	17	67	84	27	84	111	4	77	81	13	14	27	4	10	14	4	7	11	4	1	5	3	1	4		

採用経路状況(以西底曳網)

(単位:人)

区分	年度	13年			14年			15年			16年			17年			18年			19年			20年			21年			22年		
		職員	部員	計	職員	部員	計	職員	部員	計	職員	部員	計	職員	部員	計	職員	部員	計	職員	部員	計	職員	部員	計	職員	部員	計			
入	船員経験者	2	15	17	1		1	1	2	3						1	1	1	2	3		1	1	1	1	2	1		1		
	船員 未経験者																														
	新規学卒者																														
	その他																														
	計	2	15	17	1		1	1	2	3						1	1	1	2	3		1	1	1	1	2	1		1		
職	学校紹介																														
	職業安定所																														
経	縁 故	1	7	8																											
	広告・放送等																														
路	直接紹介	1	8	9	1		1	1		1					1	1	1	2	3		1	1	1	1	2	1		1			
	他社からの派遣																														
	その他							2	2																						
	計	2	15	17	1		1	1	2	3						1	1	1	2	3		1	1	1	1	2	1		1		
	部内昇進							1	2	3																					
就	外航船員																														
	内航船員																														
前	漁船船員	2	15	17	1		1	1	2	3					1	1	1	2	3		1	1	1	1	2	1		1			
	その他の船員																														
歴	計	2	15	17	1		1	1	2	3						1	1	1	2	3		1	1	1	1	2	1		1		

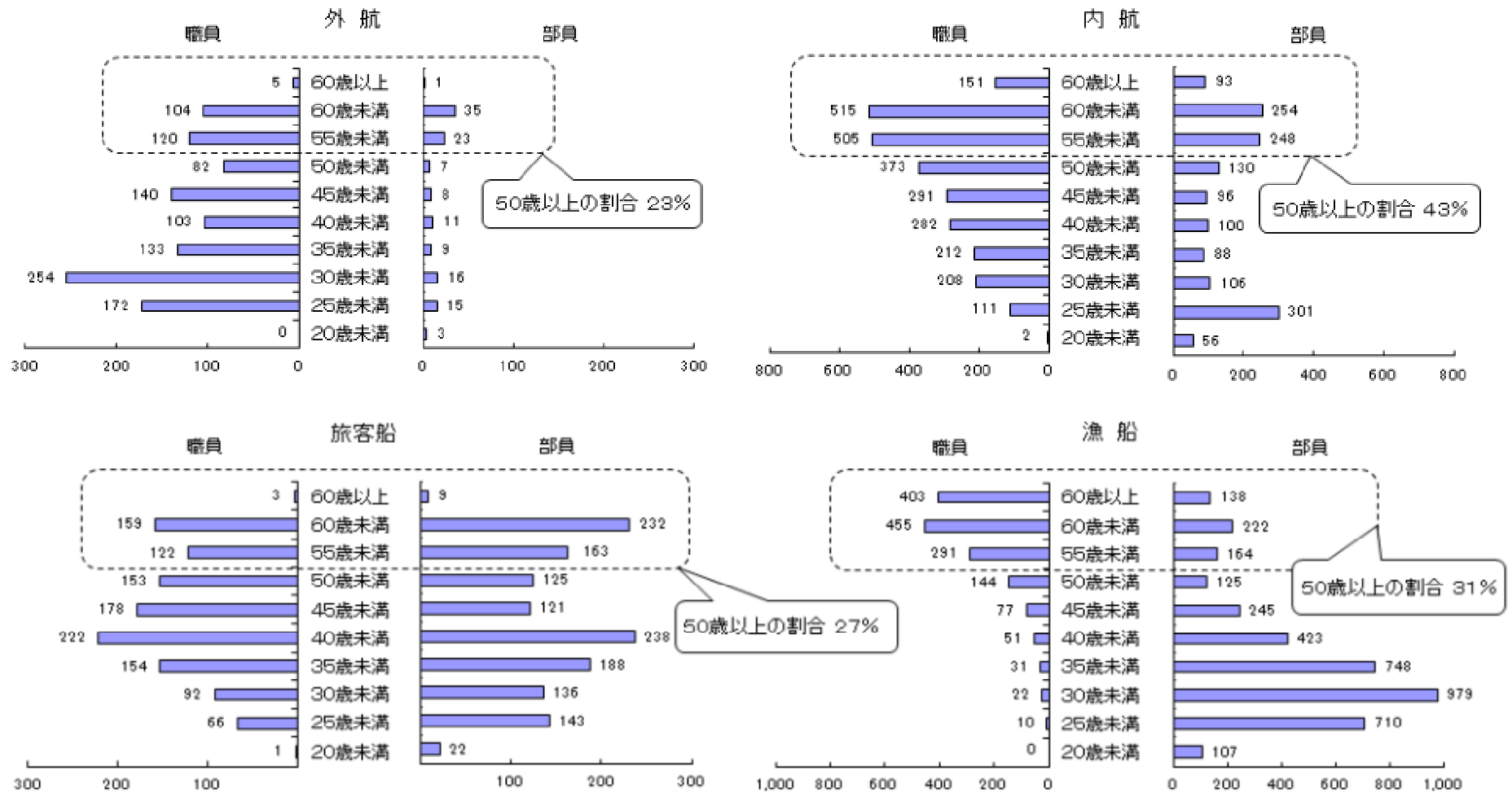
労働力異動状況(退職者数-1)

区分		年度	13年	14年	15年	16年	17年	18年	19年	20年	21年	22年	
定 年 死 亡 ・ 障 害	海 運 業	外航	110	160	125	100	79	64	70	77	82	30	
		内航	219	223	204	135	129	178	157	206	171	174	
		旅客船	103	116	169	94	156	178	94	103	112	48	
		小計	432	499	498	329	364	420	321	386	365	252	
	漁 業	遠洋まぐろ	22	50	31	30	19	18	11	12	18	13	
		遠洋トロール	40	16	9	20	17	1	3	1			
		以西底曳網				6					3		
		小計	62	66	40	56	36	19	14	13	21	13	
	計		494	565	538	385	400	439	335	399	386	265	
	障 害	海 運 業	外航	4	8	2	7	2				4	2
			内航	12	13	8	5	10	8	8	14	10	5
			旅客船	6	3	6	13	6	5	2	1	2	6
			小計	22	24	16	25	18	13	10	15	16	13
漁 業		遠洋まぐろ	15	6	7	4	4	4	4	2	1	3	
		遠洋トロール		1	1								
		以西底曳網										8	
		小計	15	7	8	4	4	4	4	2	1	11	
計		37	31	24	29	22	17	14	17	17	24		

労働力異動状況(退職者数-2)

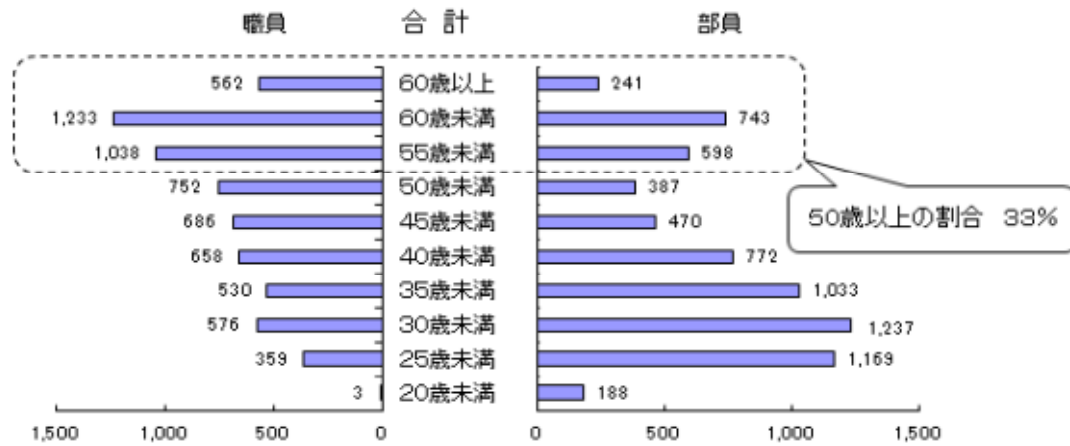
区分				年度	13年	14年	15年	16年	17年	18年	19年	20年	21年	22年
自 己 都	一 年 未 満	海 運 業	外航	146	150	182				1	7	2	11	7
			内航	112	104	97	121	124	200	231	240	169	87	
			旅客船	89	94	91	99	47	59	66	71	80	26	
			小計	347	348	370	220	171	260	304	313	260	120	
	漁 業	遠洋まぐろ	568	608	507	302	156	217	157	231	209	159		
		遠洋トロール	74	68	58	57	54	9	2	2	6	1		
		以西底曳網	4	4	5			2						
		小計	646	680	570	359	210	228	159	233	215	160		
	計			993	1,028	940	579	381	488	463	546	475	280	
	三 年 未 満	海 運 業	外航	9	7	1	3			3	2	8	4	5
			内航	56	63	57	51	54	79	85	123	86	94	
			旅客船	29	30	43	42	24	29	27	46	54	19	
小計			94	100	101	96	78	111	114	177	144	118		
漁 業		遠洋まぐろ	727	809	836	903	624	554	455	602	214	282		
		遠洋トロール	15	17	14	13	3	1	37	1	6	1		
		以西底曳網				9		2						
		小計	742	826	850	925	627	557	492	603	220	283		
計			836	926	951	1,021	705	668	606	780	364	401		
そ の 他		三 年 以 上	海 運 業	外航	72	174	132	126	134	106	76	47	47	69
				内航	183	314	193	150	130	159	190	212	140	117
				旅客船	103	150	75	77	93	147	155	138	76	82
	小計			358	638	400	353	357	412	421	397	263	268	
	漁 業	遠洋まぐろ	351	421	392	416	382	410	278	334	285	145		
		遠洋トロール	35	13	17	41	30	13	2	7	23	5		
		以西底曳網	9		2	37		4	12	1		2		
		小計	395	434	411	494	412	427	292	342	308	152		
	計			753	1,072	811	847	769	839	713	739	571	420	
	合計			2,582	3,026	2,702	2,447	1,855	1,995	1,782	2,065	1,410	1,101	
	合 計	海 運 業	外航	341	499	442	236	215	174	155	134	148	113	
			内航	582	717	559	462	447	624	671	795	576	477	
旅客船			330	393	384	325	326	418	344	359	324	181		
小計			1,253	1,609	1,385	1,023	988	1,216	1,170	1,288	1,048	771		
漁 業		遠洋まぐろ	1,683	1,894	1,773	1,655	1,185	1,203	905	1,181	727	602		
		遠洋トロール	164	115	99	131	104	24	44	11	35	7		
		以西底曳網	13	4	7	52		8	12	1	3	10		
		小計	1,860	2,013	1,879	1,838	1,289	1,235	961	1,193	765	619		
計			3,113	3,622	3,264	2,861	2,277	2,451	2,131	2,481	1,813	1,390		

## 船員の年齢別構成(平成22年) (50歳区切り)



(注) 船員需給総合調査の対象船舶所有者に所属する船員法第1条の船員数である。

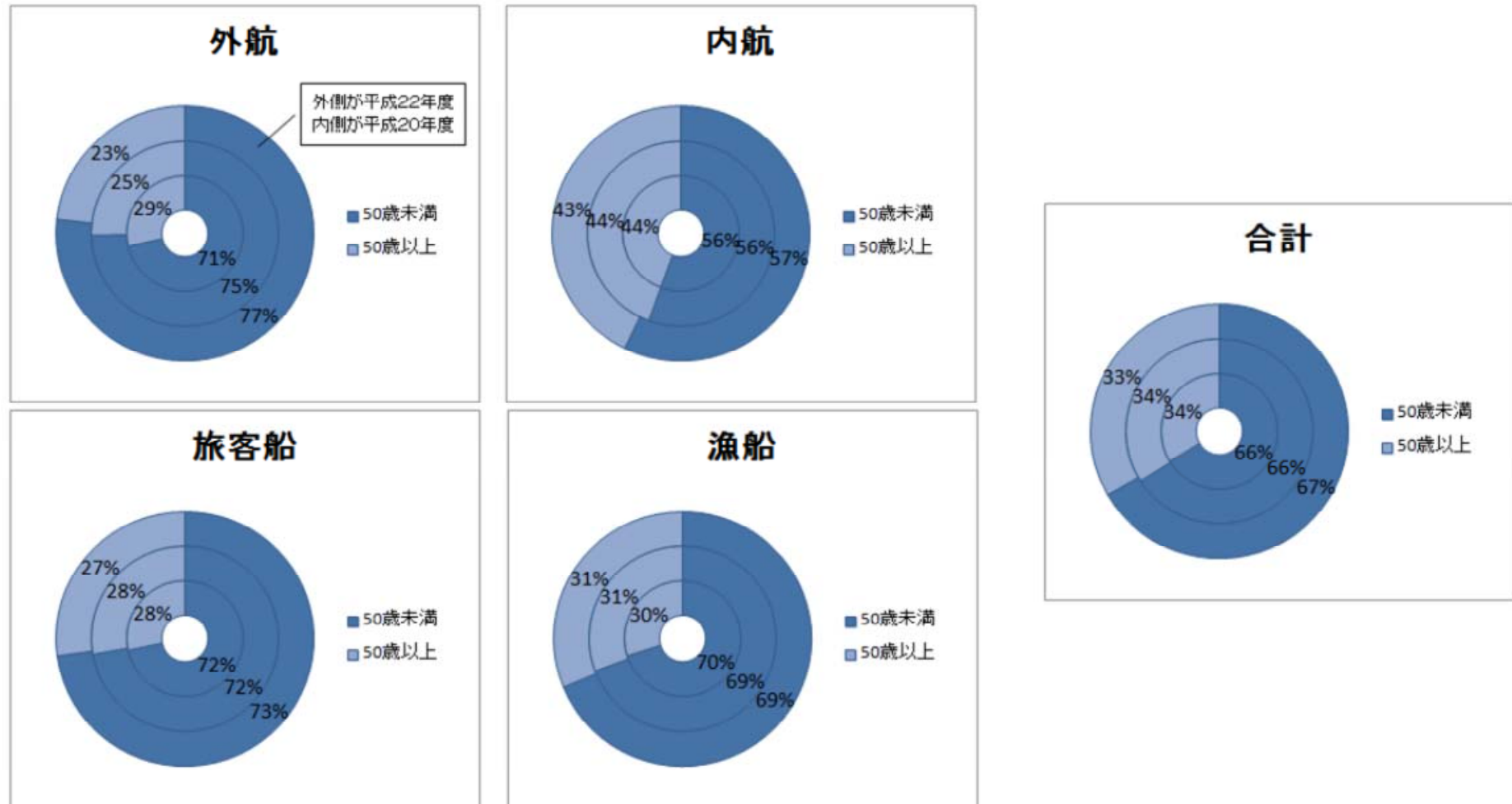
## 船員の年齢別構成(平成22年) (50歳区切り)



(注) 船員需給総合調査の対象船舶所有者に所属する船員法第1条の船員数である。

## 船員の年齢構成比較（50歳区切り）

(注)円グラフの内側から順に平成20年度、平成21年度、外側が平成22年度の比率を示す。

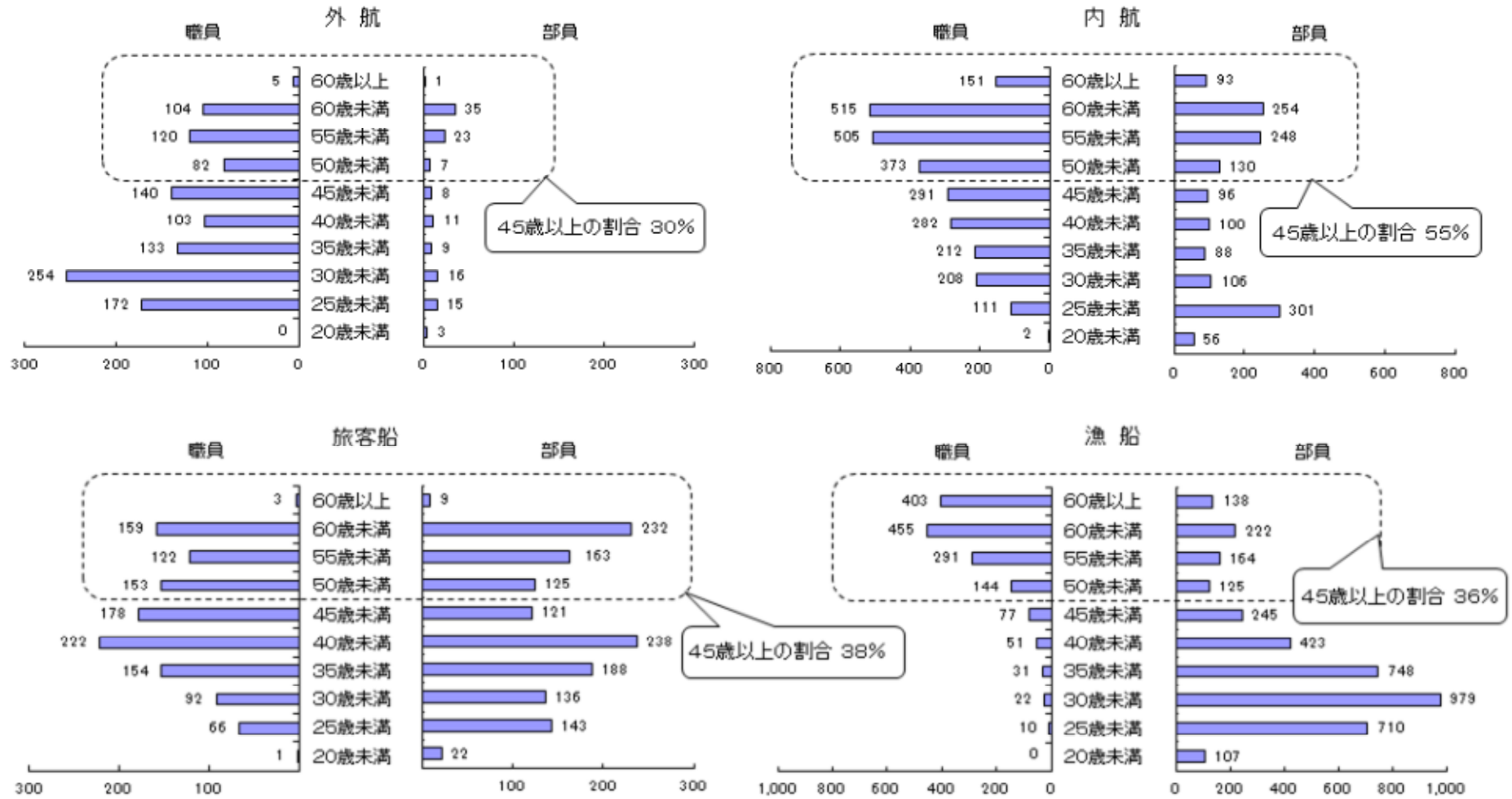


(注) 船員需給総合調査の対象船舶所有者に所属する船員法第1条の船員数である。



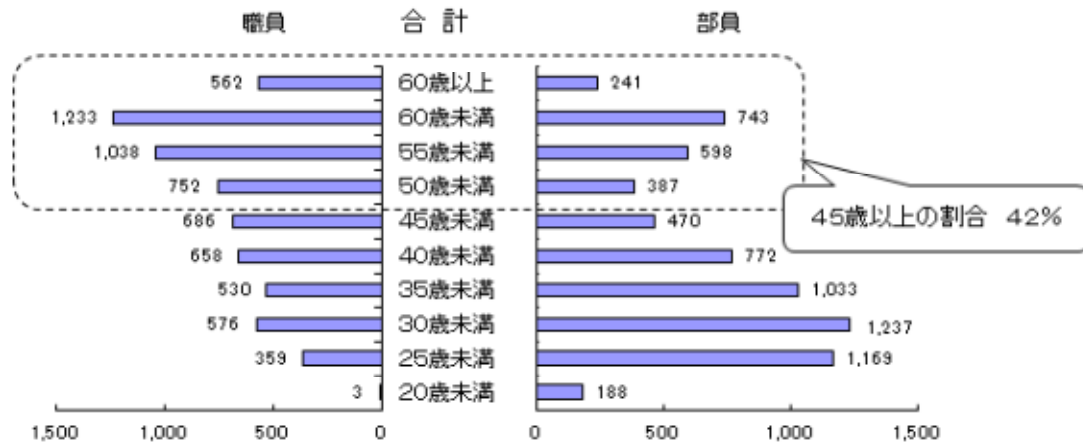
# 参 考 资 料

## 船員の年齢別構成(平成22年) (45歳区切り)



(注) 船員需給総合調査の対象船舶所有者に所属する船員法第1条の船員数である。

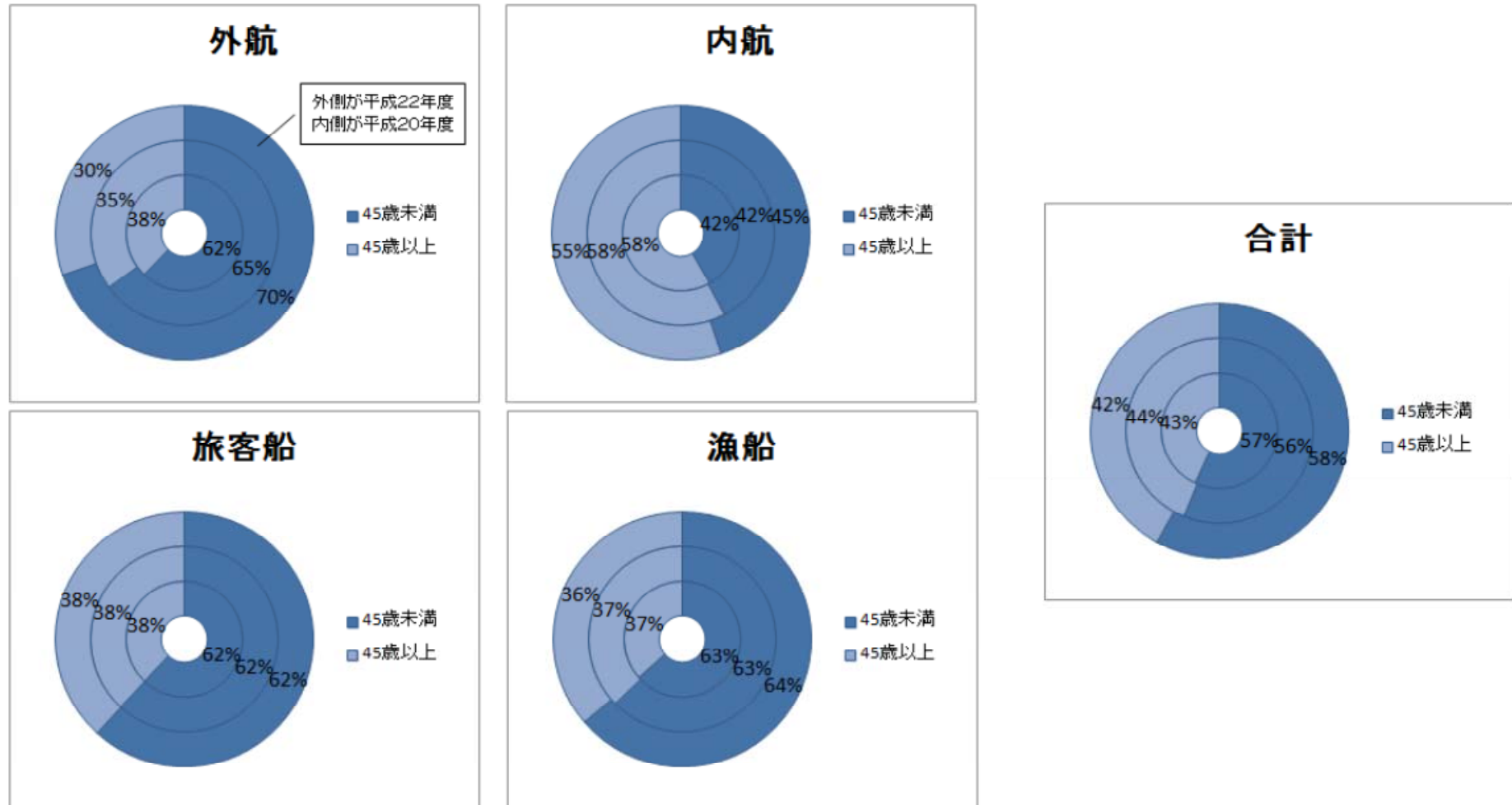
## 船員の年齢別構成(平成22年) (45歳区切り)



(注) 船員需給総合調査の対象船舶所有者に所属する船員法第1条の船員数である。

## 船員の年齢構成比較（45歳区切り）

(注)円グラフの内側から順に平成20年度、平成21年度、外側が平成22年度の比率を示す。



(注) 船員需給総合調査の対象船舶所有者に所属する船員法第1条の船員数である。