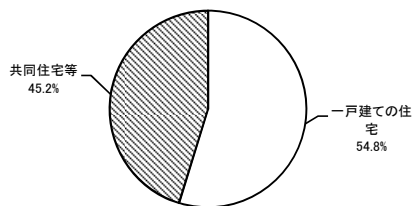


設計住宅性能評価書の交付を受けた住宅の属性概要
(平成23年9月1日～平成23年9月30日)

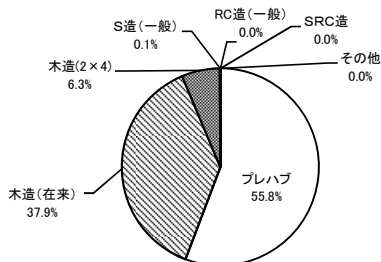
■ 建て方



建て方	戸数	%
一戸建ての住宅	7,833	54.8
共同住宅等	6,471	45.2
合計	14,304	100.0

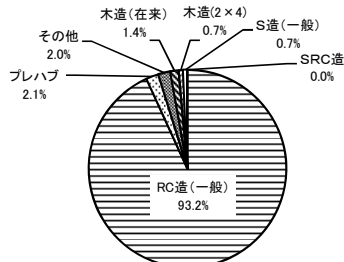
■ 構造・工法

1 一戸建ての住宅



一戸建ての住宅	戸数	%
プレハブ	4,367	55.8
木造(在来)	2,970	37.9
木造(2×4)	490	6.3
S造(一般)	6	0.1
RC造(一般)	0	0.0
SRC造	0	0.0
その他	0	0.0
合計	7,833	100.0

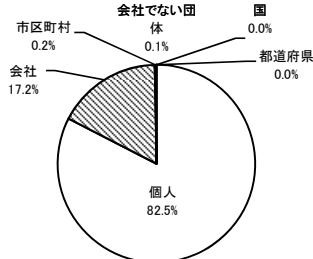
2 共同住宅等



共同住宅等	戸数	%
RC造(一般)	6,028	93.2
プレハブ	133	2.1
その他	128	2.0
木造(在来)	90	1.4
木造(2×4)	46	0.7
S造(一般)	46	0.7
SRC造	0	0.0
合計	6,471	100.0

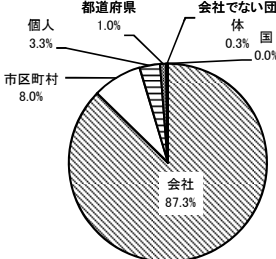
■ 所有者の属性

1 一戸建ての住宅



一戸建ての住宅	戸数	%
個人	6,465	82.5
会社	1,346	17.2
市区町村	17	0.2
会社でない団体	4	0.1
国	1	0.0
都道府県	0	0.0
合計	7,833	100.0

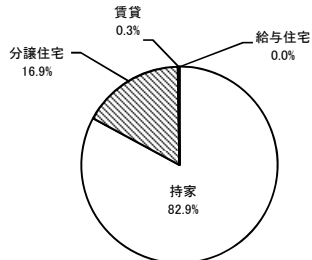
2 共同住宅等



共同住宅等	戸数	%
会社	5,652	87.3
市区町村	520	8.0
個人	216	3.3
都道府県	65	1.0
会社でない団体	18	0.3
国	0	0.0
合計	6,471	100.0

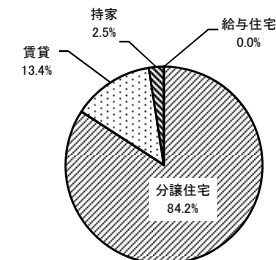
■ 利用の属性

1 一戸建ての住宅



一戸建ての住宅	戸数	%
持家	6,491	82.9
分譲住宅	1,320	16.9
賃貸	22	0.3
給与住宅	0	0.0
合計	7,833	100.0

2 共同住宅等



共同住宅等	戸数	%
分譲住宅	5,446	84.2
賃貸	864	13.4
持家	161	2.5
給与住宅	0	0.0
合計	6,471	100.0