

◆基本構想を作成した市町村は271市町村で、このうち、3,000人／日以上旅客施設が所在する市町村は261市町村であった。また、基本構想の作成を予定している市町村は79市町村で、このうち、3,000人／日以上旅客施設が所在する市町村は59市町村であった。

基本構想の有無

	基本構想				
	作成済		未作成		
全市町村数	1,742	271	15.6%	1,471	84.4%
旅客施設のある市町村	1,393	270	19.4%	1,123	80.6%
(5,000人以上／日) ※1	498	243	48.8%	255	51.2%
(3,000人～4,999人以上／日) ※2	120	18	15.0%	102	85.0%
(3,000人未満／日) ※3	775	9	1.2%	766	98.8%
旅客施設のない市町村	349	1	0.3%	348	99.7%

※1 利用者が5,000人／日以上旅客施設をもつ市町村

※2 最も利用者数の多い旅客施設の利用者が3,000～4,999人／日の市町村

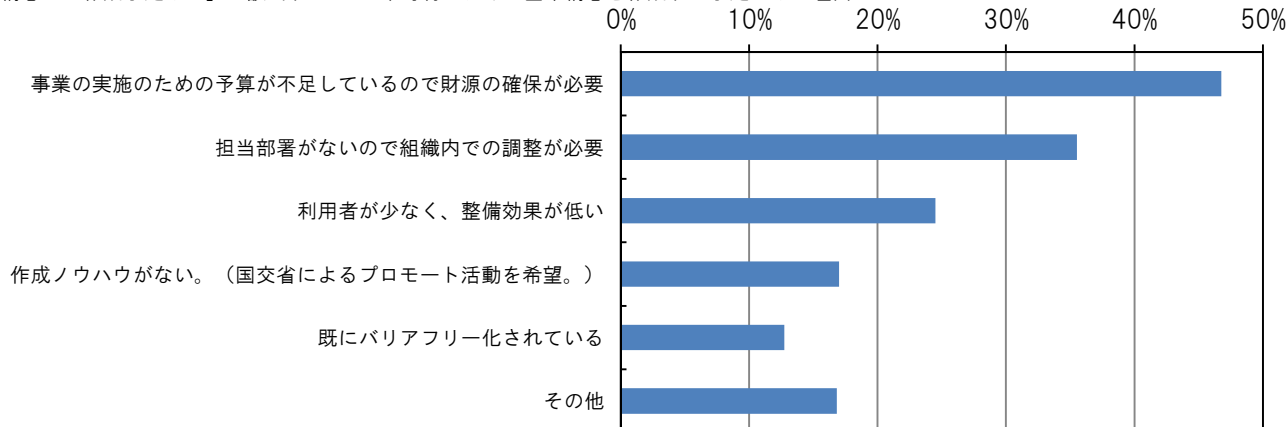
※3 利用者が3,000人／以上の旅客施設をもたない市町村

基本構想の作成予定状況

	作成予定あり	作成着手済	平成24年度中に作成着手予定	平成25年度中に作成着手予定	平成26年度以降概ね5年以内に作成着手予定	作成予定なし
全市町村数	79	15	0	12	46	1,663
旅客施設のある市町村	77	15	0	12	44	1,316
(5,000人以上／日)	56	15	4	10	27	442
(3,000人～4,999人以上／日)	3	0	0	0	3	117
(3,000人未満／日)	18	0	2	2	14	757
旅客施設のない市町村	2	0	0	0	2	347

◆基本構想の作成予定がないとした1,663市町村における主な理由は次のとおり。

基本構想の「作成予定なし」に該当する1,663市町村における基本構想を作成する予定がない理由



◆基本構想の提案を受け付ける体制がある市町村は181市町村であり、提案を受け付けた6市町村

提案を受け付ける体制（窓口となる連絡先の設定等）の有無

	旅客施設あり市町村	旅客施設なし市町村	全体
体制あり	171	10	181
準備中	45	6	51
体制なし	1,182	328	1,510
無回答	1,398	344	1,742

提案の有無

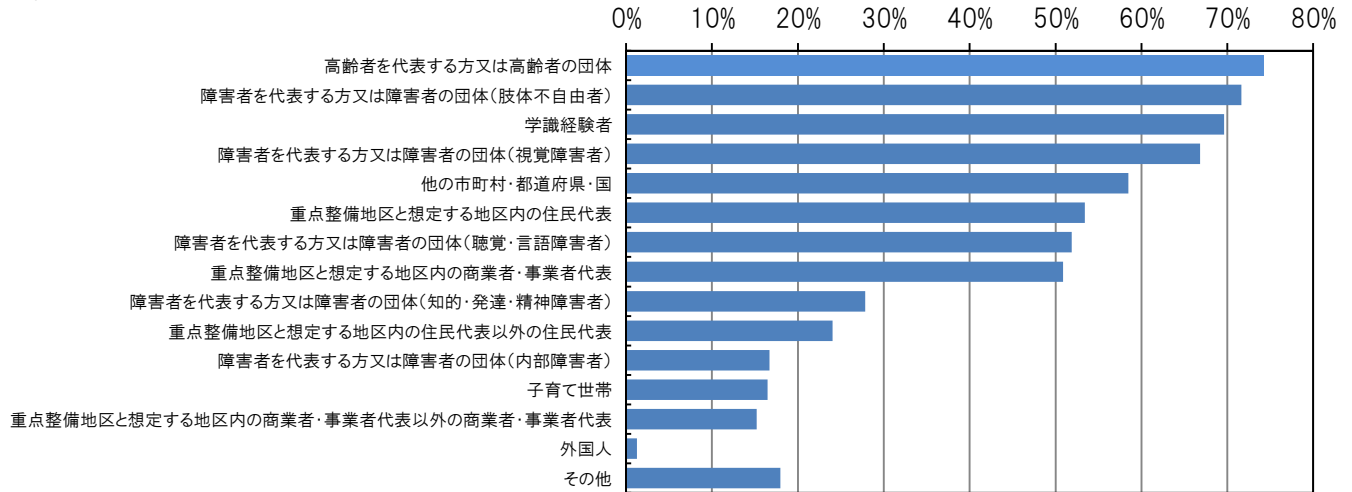
提案を受けたことがある	6
これまでに提案はない	1,736
合計	1,742

◆全395基本構想のうち、326の基本構想で作成時に協議会を設置している。このうち現在も協議会を設置しているのは89基本構想である。協議会の構成メンバーは、「高齢者を代表する方又は高齢者の団体」、「障害者を代表する方又は障害者の団体（肢体不自由者）」「学識経験者」の順に多い。

協議会設置の有無

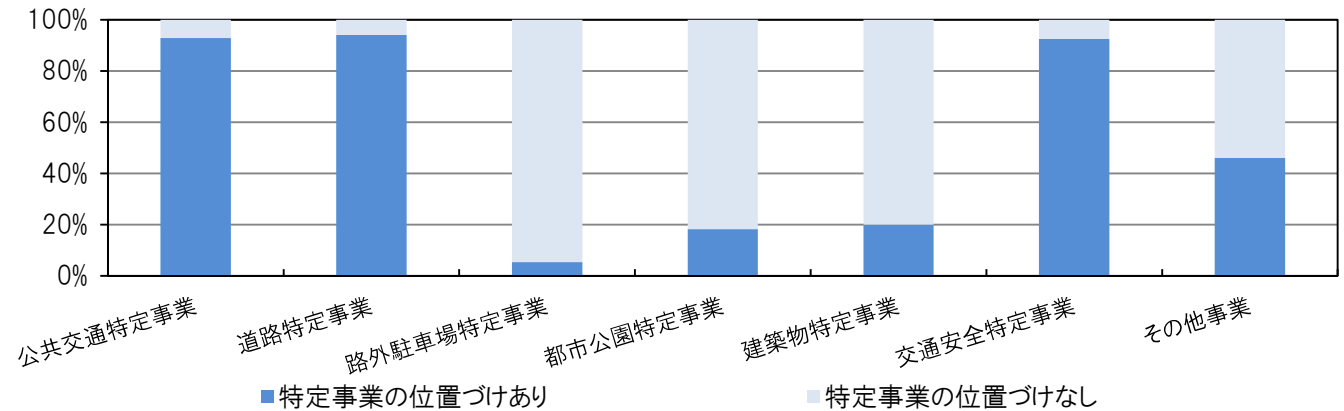
協議会を設置している	89	22.5%
協議会を設置していた（現在は解散）	237	60.0%
協議会を設置していない	41	10.4%

協議会の構成メンバー



◆基本構想に位置付けられている特定事業は、公共交通特定事業、道路特定事業、交通安全特定事業は基本構想に位置付けられている割合が高く、事業進捗率も高い。

特定事業の位置づけ状況



特定事業の進捗状況

