

平成23年度 無料の船員職業紹介事業報告(概要)

【報告事業者の概要】

この無料の船員職業紹介事業報告は、船員職業安定法第39条第1項(同法第40条第4項の規定により準用する場合を含む。)の規定に基づき報告された無料の船員職業紹介事業報告書を取りまとめたものである。

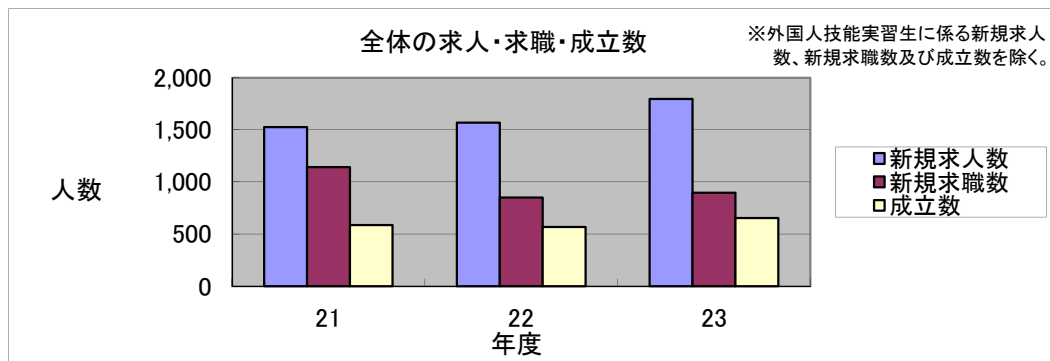
事項(年度末現在)	単位	平成21年度	平成22年度	平成23年度
事業者数(許可及び届出)	者	21	46	52
許可事業者数 ※1	者	8	33	35
届出事業者数 ※2	者	13	13	17
報告事業者数(許可及び届出)	者	21	45	51
報告許可事業者数	者	8	33	35
報告届出事業者数	者	13	12	16

※1 船舶所有者又は船員を代表する団体、公益を目的とする団体等

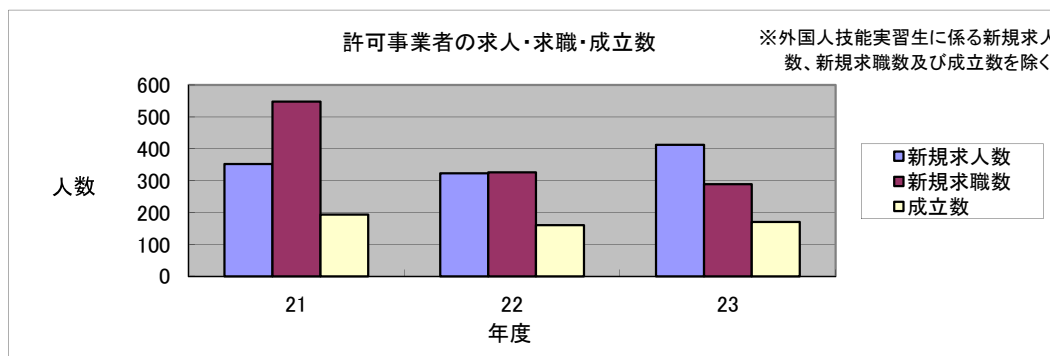
※2 学校、専修学校、独立行政法人

【報告結果の概要】

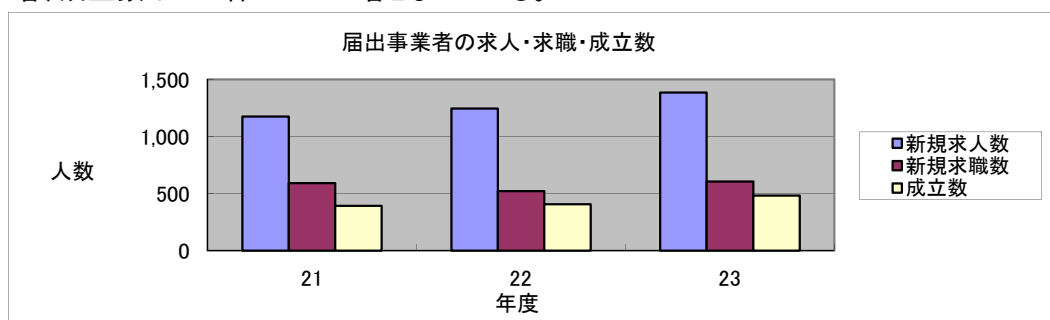
- ①平成23年度の全体の運営状況は、新規求人数をみると1,796件と前年度比14.5%増、新規求職数をみると896件と5.5%増、また、成立数は653件で15.2%増となっている。
 昨年度と比べ、全般的に新規求人数と成立数は増加し、新規求職数はほぼ横ばいとなった。



- ②これを許可事業者・学校等届出事業者別でみると、許可事業者は、新規求人数は412件と前年度比27.6%増、新規求職数は289件と11.3%減、成立数は170件で6.3%増となっている。
 なお、上記に加え、報告許可事業者35者のうち28者が行う外国人技能実習生の受け入れに関する新規求人数については311件(前年度比29.0%増)、新規求職数については311件(前年度比31.2%増)、成立数については307件(前年度比30.1%増)となっている。



- ③また、学校等届出事業者は、新規求人数は1,384件と前年度比11.2%増、新規求職数は607件と16.1%増、成立数は483件で18.7%増となっている。



無料の船員職業紹介事業報告(過去3年の推移)

1. 船員職業紹介事業所別状況

	許可事業者															学校等届出事業者															平成21年度 合計	平成22年度 合計	平成23年度 合計	平成22年度 合計 (※外国人技能実習生を除く)	平成23年度 合計 (※外国人技能実習生を除く)					
	漁業関係協議会等			全船員職業紹介所 全日本海員組合附属			(財)自衛隊援護協会			(社)全日本船舶職員協会			漁業協同組合			平成一 年度計	平成二 年度計	平成三 年度計	(独)海技教育機構			水産高校			商船高等専門学校等			商船系大学								平成二 年度計	平成三 年度計			
	21年度	22年度	23年度	21年度	22年度	23年度	21年度	22年度	23年度	21年度	22年度	23年度	21年度	22年度	23年度				21年度	22年度	23年度	21年度	22年度	23年度	21年度	22年度	23年度	21年度	22年度	23年度										
	21年度	22年度	23年度	21年度	22年度	23年度	21年度	22年度	23年度	21年度	22年度	23年度	21年度	22年度	23年度				21年度	22年度	23年度	21年度	22年度	23年度	21年度	22年度	23年度	21年度	22年度	23年度										
新規求人数	貨物船	外航	0	0	0	13	5	1	0	0	0	0	2	1	-	0	0	13	7	2	40	29	23	9	2	0	77	119	98	147	173	151	273	323	272	286	330	274	330	274
	内航	0	0	0	131	143	214	2	3	3	2	2	4	-	0	0	5	148	221	202	157	241	32	48	61	55	75	70	26	27	22	315	307	394	450	455	615	455	615	
	旅客船・フェリー	0	0	0	0	1	8	5	5	5	0	0	1	-	0	0	0	6	14	74	73	99	5	12	32	33	32	33	13	7	14	125	124	178	130	130	192	130	192	
	漁船	175	141	108	5	9	50	0	0	0	0	0	0	-	241	311	180	391	469	20	27	12	202	234	294	0	0	0	18	5	5	240	266	311	420	657	780	416	469	
	その他	0	0	0	0	0	0	5	16	6	9	3	6	3	-	0	0	19	12	17	151	116	103	17	18	50	39	64	54	15	27	222	225	229	241	237	246	237	246	
計	175	141	108	149	158	278	23	14	17	5	10	9	-	241	311	352	564	723	487	402	478	265	314	437	204	290	255	219	239	214	1,175	1,245	1,384	1,527	1,809	2,107	1,568	1,796		
新規求職数	貨物船	外航	0	0	0	5	9	6	1	0	0	7	0	2	-	0	0	13	9	8	52	28	26	0	2	0	22	14	10	96	79	103	170	123	139	183	132	147	132	147
	内航	0	0	0	149	129	122	8	4	7	3	0	4	-	0	0	160	133	133	206	170	224	33	26	32	20	26	29	6	1	4	265	223	289	425	356	422	356	422	
	旅客船・フェリー	0	0	0	68	40	17	5	5	6	0	0	0	-	0	0	73	45	23	31	58	52	4	6	14	4	3	6	4	5	0	43	72	72	116	117	95	95	117	
	漁船	294	132	114	0	0	1	0	0	0	0	0	0	-	237	311	294	369	426	5	2	0	12	5	12	0	0	0	0	0	0	17	7	12	311	376	438	139	127	
	その他	0	0	0	0	0	0	8	6	6	0	1	4	-	0	0	8	7	10	84	85	79	12	10	14	0	0	0	2	3	2	98	98	95	106	105	105	105	105	
	計	294	132	114	222	178	146	22	15	19	10	1	10	-	237	311	548	563	600	378	343	381	61	49	72	46	43	45	108	88	109	593	523	607	1,141	1,086	1,207	849	896	
成立数	貨物船	外航	0	0	0	3	1	1	0	0	0	3	0	1	-	0	0	6	1	2	21	9	6	0	2	0	22	14	10	37	62	75	80	87	91	86	88	93	88	93
	内航	0	0	0	103	105	97	2	2	3	1	0	0	-	0	0	106	107	100	144	128	184	25	26	31	17	22	28	6	4	7	192	180	250	298	287	350	287	350	
	旅客船・フェリー	0	0	0	0	0	3	5	5	5	0	0	1	-	0	0	5	5	9	21	44	35	4	5	14	5	3	6	1	2	1	31	54	56	36	59	65	59	65	
	漁船	64	39	41	5	2	7	0	0	0	0	0	0	-	236	307	69	277	355	4	2	0	12	5	11	0	0	0	1	0	16	8	11	85	285	366	49	59	59	
	その他	0	0	0	0	0	3	7	5	7	0	1	1	-	0	0	7	6	11	61	63	51	12	10	13	0	0	3	2	5	8	75	78	82	84	86	84	86	86	
	計	64	39	41	111	108	111	14	12	15	4	1	3	-	236	307	193	396	477	251	246	276	53	48	69	44	39	47	46	74	91	394	407	483	587	803	960	567	653	

※()内は既卒者の内数

- 注1. 「漁業関係協議会等」の内訳は、清水船員労務協議会、焼津船員労務協議会、室戸鯨船主組合、宮城県北部船主協会である。
- 注2. 「水産高校」の内訳は、高知県立高知海洋高校、秋田県立男鹿海洋高校、福島県立いわき海星高校、宮城県気仙沼海洋高校、愛媛県立宇和島水産高校、沖縄県立水産高校及び香川県立多度津高校、北海道小樽水産高等学校、北海道函館水産高等学校及び北海道厚岸翔洋高等学校である。
- 注3. 「商船高等専門学校等」の内訳は、広島商船高等専門学校、弓削商船高等専門学校及び専修学校日本海洋技術専門学校である。
- 注4. 「商船系大学」の内訳は、国立大学法人神戸大学及び国立大学法人東京海洋大学である。
- 注5. 「漁業協同組合」の内訳は、鳥取県漁業協同組合、山形県漁業協同組合、海匠漁業協同組合、銚子市漁業協同組合、御前崎漁業協同組合、但馬漁業協同組合、浜坂町漁業協同組合、高知県漁業協同組合、愛南漁業協同組合、高知かつお漁業協同組合、靫浦漁業協同組合、石川県漁業協同組合、日南市漁業協同組合、栄松漁業協同組合、外浦漁業協同組合、日向市漁業協同組合、橋湾東部漁業協同組合、山口県以東機船底曳網漁業協同組合、南郷漁業協同組合、越前町漁業協同組合、越廼漁業協同組合、三重外湾漁業協同組合、沖縄県近海鮪漁業協同組合、那覇地区漁業協同組合、宮城県漁業協同組合、渡波漁船漁業協同組合、志和岐漁業協同組合及び漁業協同組合JFしまねである。

2. 職務別状況

	甲板										機関									その他									21年度 合計	22年度 合計	23年度 合計	
	職員			部員			21年度計	22年度計	23年度計	職員			部員			21年度計	22年度計	23年度計	職員			部員			21年度計	22年度計	23年度計					
	21年度	22年度	23年度	21年度	22年度	23年度				21年度	22年度	23年度	21年度	22年度	23年度				21年度	22年度	23年度	21年度	22年度	23年度				21年度				22年度
新規 求人 数	貨物船	外航	125	150	125	14	6	5	139	156	130	122	163	132	12	6	5	134	169	137	3	2	3	10	3	4	13	5	7	286	330	274
		内航	80	100	127	148	159	236	228	259	363	93	93	120	111	89	113	204	182	233	11	6	4	7	8	15	18	14	19	450	455	615
	旅客船・フェリー		23	22	20	37	53	79	60	75	99	27	17	32	38	29	44	65	46	76	0	0	0	5	9	17	5	9	17	130	130	192
	漁船		68	60	46	126	379	448	194	439	494	60	38	75	122	140	126	182	178	201	24	20	34	20	20	51	44	40	85	420	657	780
	うち外国人技能実習生		-	0	0	-	241	279	-	241	279	-	0	0	-	0	0	-	0	0	-	0	0	-	0	32	-	0	32	-	241	311
	その他		31	44	34	89	75	88	120	119	122	32	51	43	80	56	66	112	107	109	1	3	7	8	8	8	9	11	15	241	237	246
計		327	376	352	414	672	856	741	1,048	1,208	334	362	402	363	320	354	697	682	756	39	31	48	50	48	95	89	79	143	1,527	1,809	2,107	
新規 求職 数	貨物船	外航	71	62	73	23	11	12	94	73	85	65	45	51	17	12	7	82	57	58	4	0	2	3	2	2	7	2	4	183	132	147
		内航	68	58	58	196	181	229	264	239	287	33	31	36	110	71	89	143	102	125	1	3	0	17	12	10	18	15	10	425	356	422
	旅客船・フェリー		32	22	7	45	55	62	77	77	69	24	14	5	8	19	19	32	33	24	0	0	0	7	7	2	7	7	2	116	117	95
	漁船		41	28	27	103	307	330	144	335	357	57	25	14	48	6	22	105	31	36	43	10	10	19	0	35	62	10	45	311	376	438
	うち外国人技能実習生		-	0	0	-	237	279	-	237	279	-	0	0	-	0	0	-	0	0	-	0	0	-	0	32	-	0	32	-	237	311
	その他		2	4	2	63	62	61	65	66	63	1	2	8	37	29	28	38	31	36	0	3	5	3	5	1	3	8	6	106	105	105
計		214	174	167	430	616	694	644	790	861	180	117	114	220	137	165	400	254	279	48	16	17	49	26	50	97	42	67	1,141	1,086	1,207	
成立 数	貨物船	外航	29	43	44	9	3	2	38	46	46	36	37	43	8	3	3	44	40	46	3	1	1	1	1	0	4	2	1	86	88	93
		内航	54	56	48	122	128	180	176	184	228	42	37	41	67	57	74	109	94	115	9	6	4	4	3	3	13	9	7	298	287	350
	旅客船・フェリー		1	7	4	22	34	37	23	41	41	6	1	6	5	13	16	11	14	22	0	0	0	2	4	2	2	4	2	36	59	65
	漁船		19	16	14	21	249	294	40	265	308	19	9	9	11	5	12	30	14	21	7	6	2	8	0	35	15	6	37	85	285	366
	うち外国人技能実習生		-	0	0	-	236	275	-	236	275	-	0	0	-	0	0	-	0	0	-	0	0	-	0	32	-	0	32	-	236	307
	その他		1	4	5	47	48	45	48	52	50	3	3	9	28	23	21	31	26	30	0	3	4	3	3	2	3	6	6	82	84	86
計		104	126	115	221	462	558	325	588	673	106	87	108	119	101	126	225	188	234	19	16	11	18	11	42	37	27	53	587	803	960	

※()内は既卒者の内数