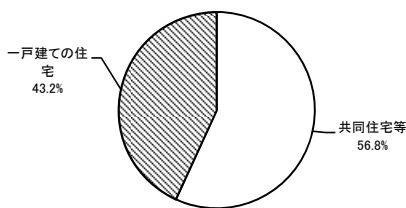


設計住宅性能評価書の交付を受けた住宅の属性概要
(平成25年2月1日～平成25年2月28日)

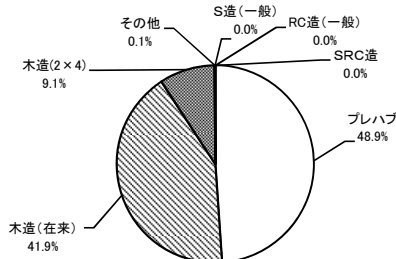
■ 建て方



建て方	戸数	%
共同住宅等	9,381	56.8
一戸建ての住宅	7,127	43.2
合計	16,508	100.0

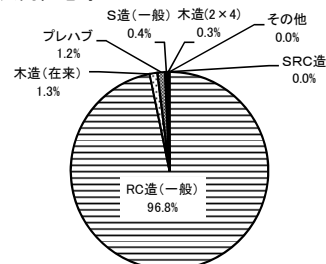
■ 構造・工法

1 一戸建ての住宅



一戸建ての住宅	戸数	%
プレハブ	3,485	48.9
木造(在来)	2,985	41.9
木造(2x4)	647	9.1
その他	7	0.1
S造(一般)	3	0.0
RC造(一般)	0	0.0
SRC造	0	0.0
合計	7,127	100.0

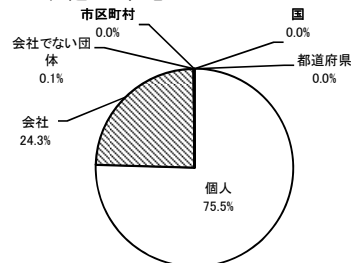
2 共同住宅等



共同住宅等	戸数	%
RC造(一般)	9,077	96.8
木造(在来)	121	1.3
プレハブ	117	1.2
S造(一般)	33	0.4
木造(2x4)	31	0.3
その他	2	0.0
SRC造	0	0.0
合計	9,381	100.0

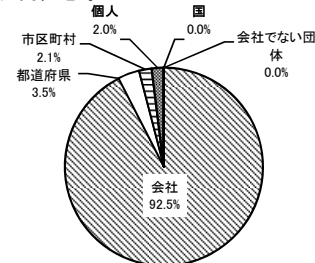
■ 所有者の属性

1 一戸建ての住宅



一戸建ての住宅	戸数	%
個人	5,381	75.5
会社	1,734	24.3
会社でない団体	9	0.1
市区町村	3	0.0
国	0	0.0
都道府県	0	0.0
合計	7,127	100.0

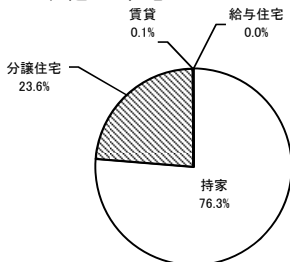
2 共同住宅等



共同住宅等	戸数	%
会社	8,674	92.5
都道府県	328	3.5
市区町村	194	2.1
個人	185	2.0
国	0	0.0
会社でない団体	0	0.0
合計	9,381	100.0

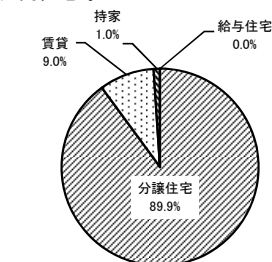
■ 利用の属性

1 一戸建ての住宅



一戸建ての住宅	戸数	%
持家	5,438	76.3
分譲住宅	1,680	23.6
賃貸	7	0.1
給与住宅	2	0.0
合計	7,127	100.0

2 共同住宅等



共同住宅等	戸数	%
分譲住宅	8,437	89.9
賃貸	847	9.0
持家	97	1.0
給与住宅	0	0.0
合計	9,381	100.0