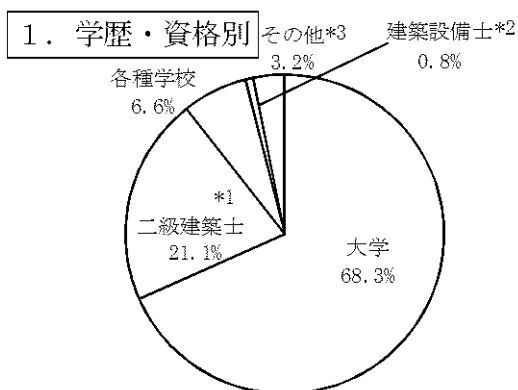


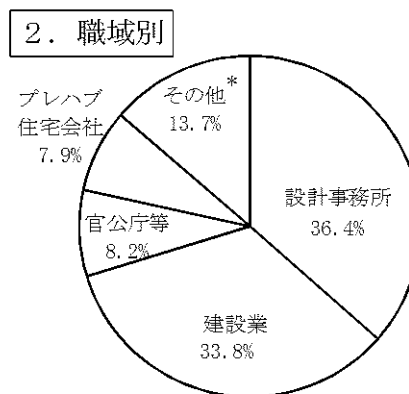
過去 5 年間の一級建築士試験結果

年 試験 実受験者数等	平成 20 年		平成 21 年		平成 22 年		平成 23 年		平成 24 年	
	学科	製図	学科	製図	学科	製図	学科	製図	学科	製図
実受験者数(人)	48,651	9,935	42,569	12,545	38,476	10,705	32,843	11,202	29,484	10,242
合格者数(人)	7,364	4,144	8,323	5,164	5,814	4,476	5,171	4,560	5,361	4,276
合格率(%)	15.1	41.7	19.6	41.2	15.1	41.8	15.7	40.7	18.2	41.7
総合合格率(%)	8.1		11.0		10.3		11.7		12.4	

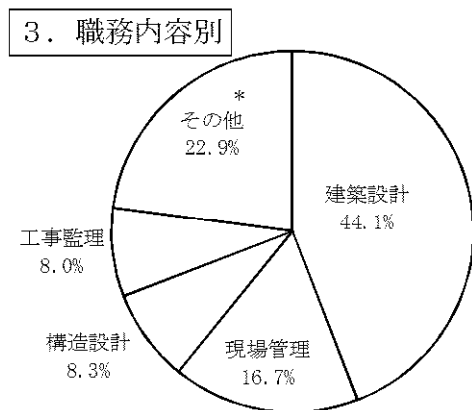
平成 25 年一級建築士試験「設計製図の試験」合格者(全国) 4,014 人の主な属性



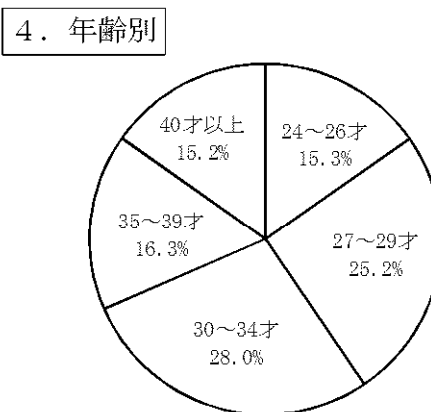
*1 二級建築士の資格のみで受験した者
 *2 建築設備士の資格のみで受験した者
 *3 短大、高専 等



* 不動産業、研究教育 等



* 行政、設備設計、積算、研究教育 等



平均 32.6 才

