

## 主要建設資材需給・価格動向調査結果

＜建設資材モニター調査：平成26年5月1～5日現在＞

国土交通省土地・建設産業局  
建設市場整備課 労働資材対策室  
課長補佐 岩館（内線24863）  
森田（内線24864）  
（電話）03-5253-8111 【代表】  
03-5253-8283 【直通】  
（FAX）03-5253-1555  
ホームページアドレス <http://www.mlit.go.jp>

- 本調査結果は、平成26年5月1～5日に調査を行ったものです。
- 本調査では、生コン、鋼材、木材など7資材13品目について、価格、需給、在庫等の動向を調査しています。

### 1. 全国における建設資材の動向

- 【価格動向】アスファルト合材（新材、再生材）、石油は、“やや上昇”。  
その他の資材は、“横ばい”。
- 【需給動向】全ての資材が、“均衡”。
- 【在庫状況】全ての資材が、“普通”。

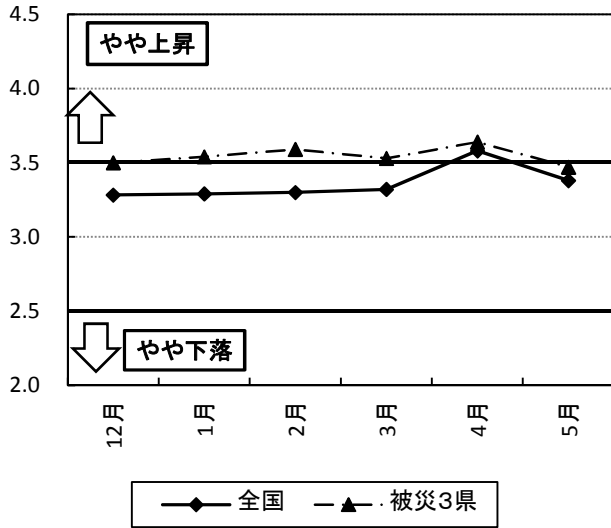
### 2. 被災3県における建設資材の動向

被災3県（岩手県、宮城県、福島県）における建設資材の動向は、次のとおりです。

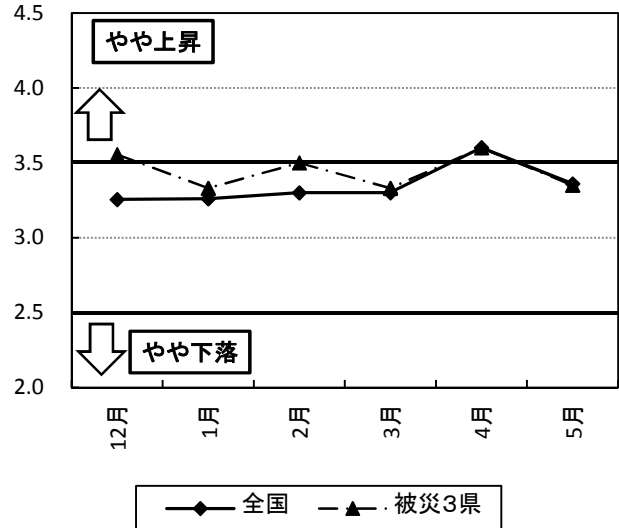
- 【価格動向】骨材（砕石）、アスファルト合材（新材、再生材）、石油は、“やや上昇”。  
その他の資材は、“横ばい”。
- 【需給動向】アスファルト合材（新材、再生材）は、“やや緩和”。  
その他の資材は、“均衡”。
- 【在庫状況】骨材（再生砕石）は、“やや品不足”。

## 価格動向の推移 【調査結果で、上昇・下落傾向が見られた資材】

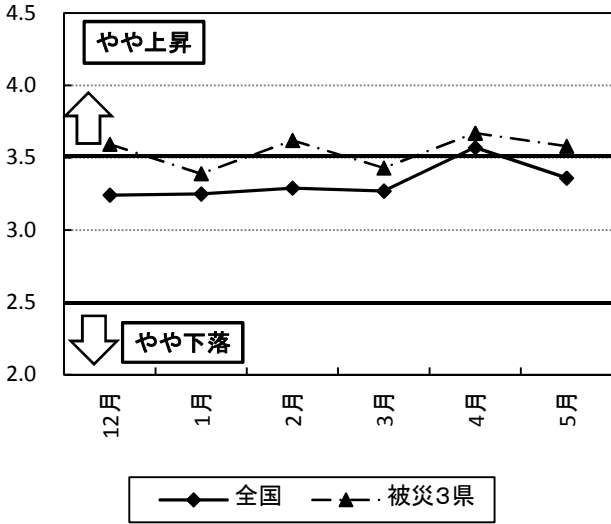
生コンクリート



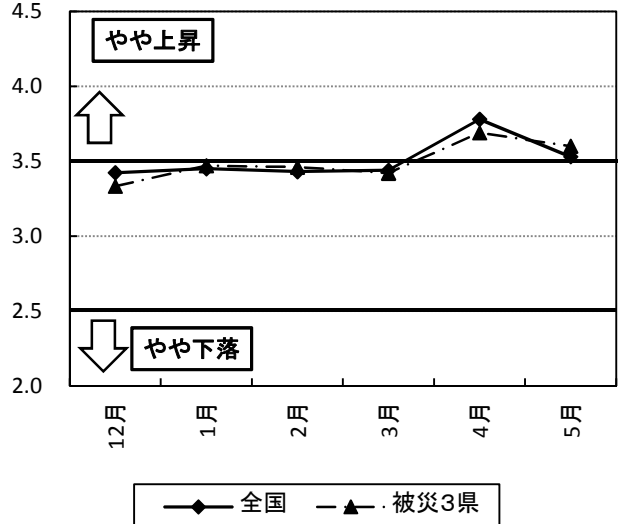
骨材(砂利)



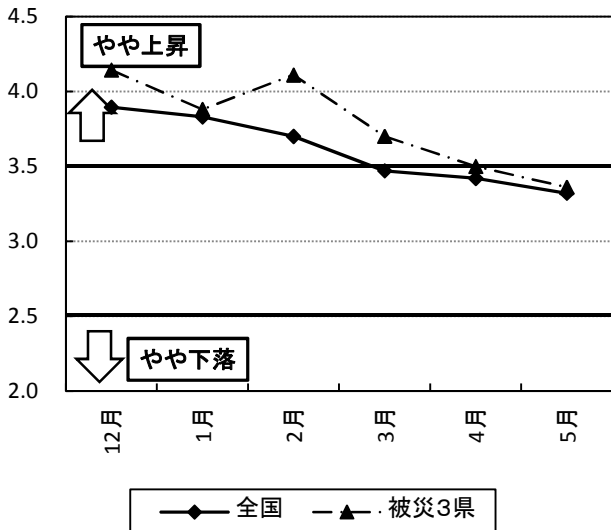
骨材(碎石)



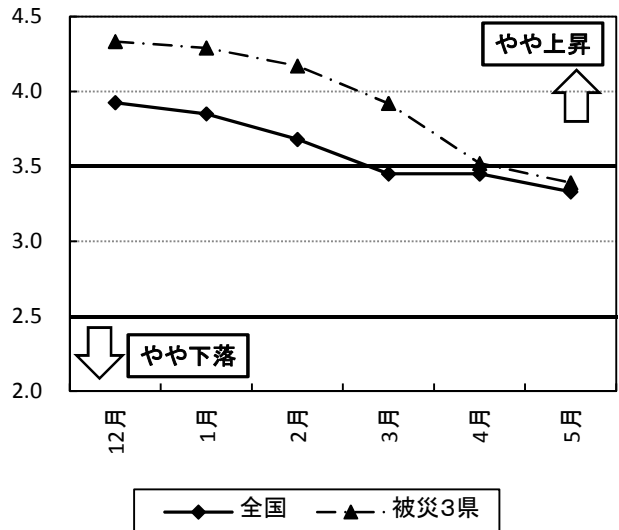
アスファルト合材(新材)



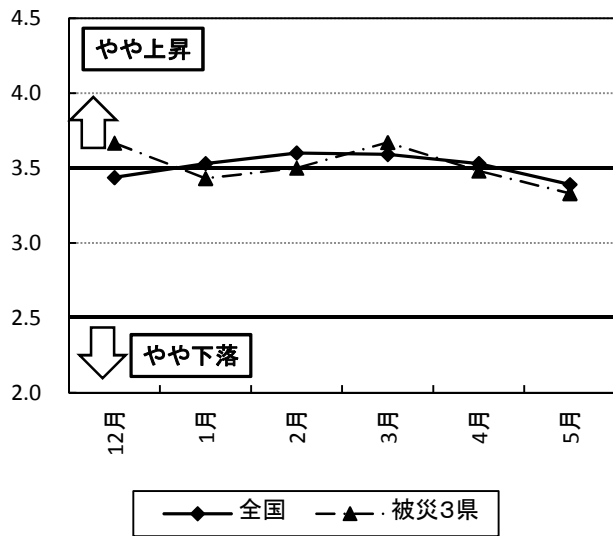
H形鋼



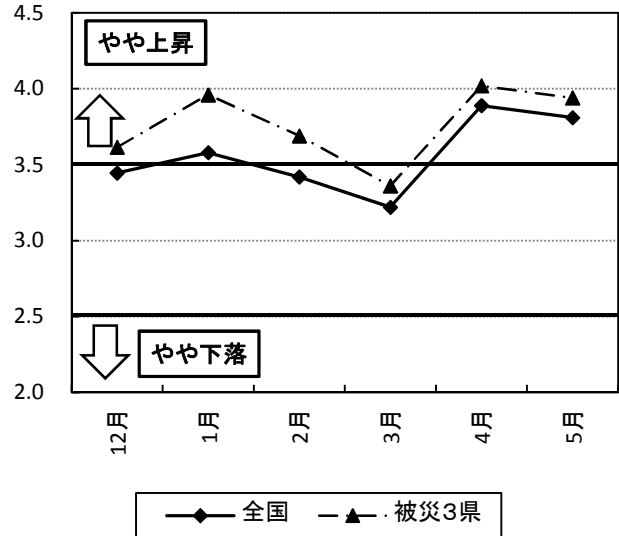
異形棒鋼



木材(型枠用合板)

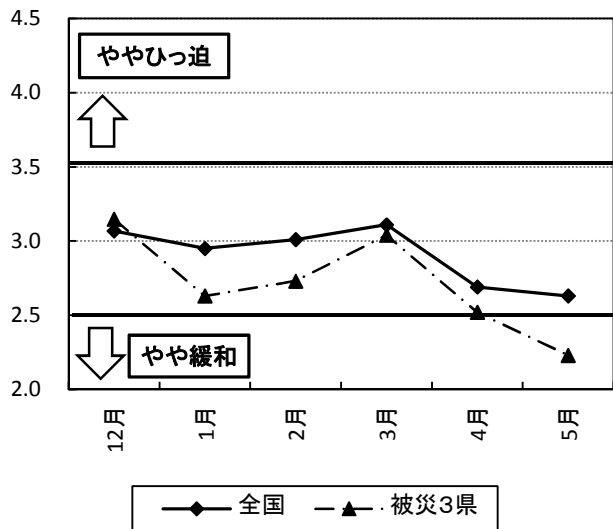


石油

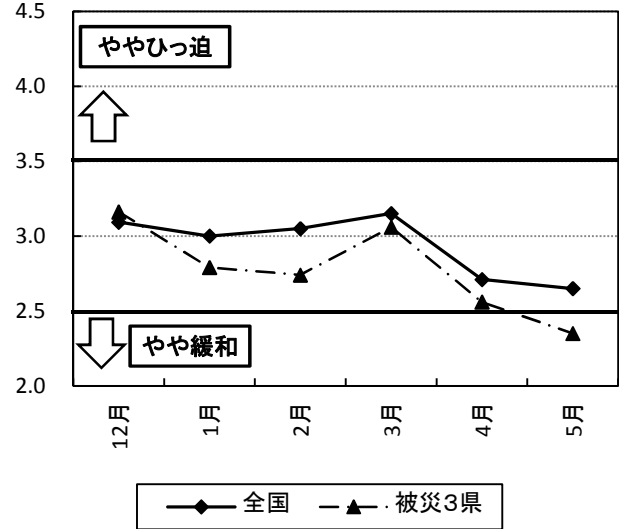


**需給動向の推移**  
**【調査結果で、ひっ迫・緩和傾向が見られた資材】**

アスファルト合材(新材)

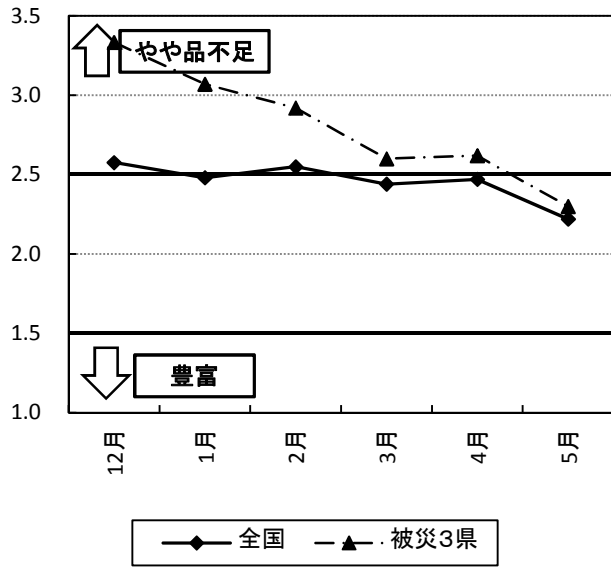


アスファルト合材(再生材)

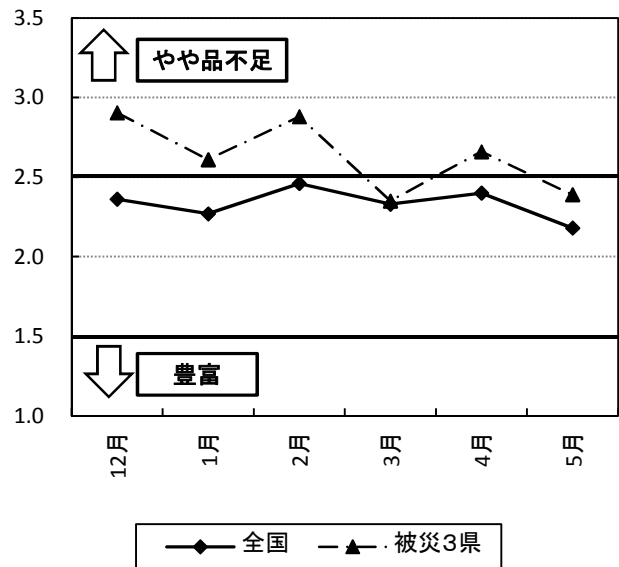


## 在庫状況の推移 【調査結果で、品不足傾向等が見られた資材】

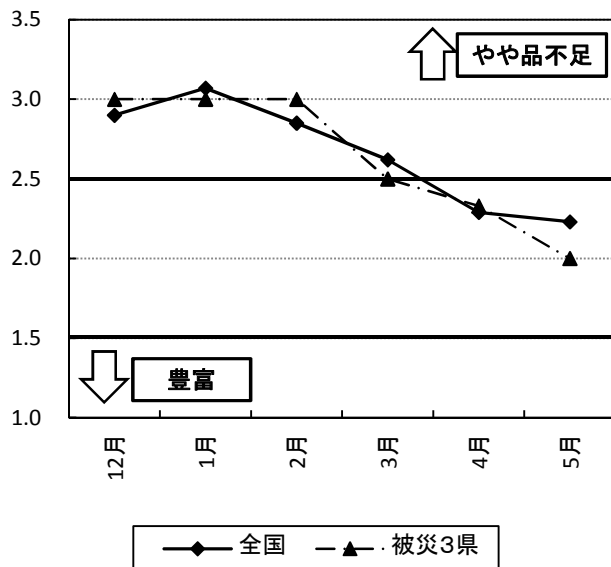
骨材(砂)



骨材(碎石)



木材(製材)



### 3 . 調査の概要

#### < 調査の目的 >

主要建設資材需給・価格動向調査（建設資材モニター調査）は、建設工事に必要な主要建設資材の需給、価格、在庫の変動状況を資材別・地域別に毎月把握することにより、建設資材の需給並びに価格の安定化対策を図る基礎資料とし、建設事業の円滑な推進を図ることを目的としている。

#### < 調査対象地域及び調査対象業者 >

##### 1 ) 調査対象地域

北海道、東北、関東、北陸、中部、近畿、中国、四国、九州・沖縄の10地域

東日本大震災における建設資材の需給・価格動向を把握するため、当面の間、被災3県（岩手県・宮城県・福島県）での集計を実施。

##### 2 ) 調査対象業者

建設資材の供給側（生産者、商社、問屋、販売店、特約店）と需要側（建設業者）から約2,000社のモニターを選定し、調査を実施している。

#### < 調査対象資材 > 7資材13品目

- |              |  |
|--------------|--|
| 1 ) セメント     | 普通ポルトランド・バラ物   |
| 2 ) 生コンクリート  | 建築用 (21N / mm <sup>2</sup> -18cm-25mm)                     |
| 3 ) 骨材       | 砂、砂利、碎石、再生碎石   |
| 4 ) アスファルト合材 | 密粒度アスコン13 (新材)<br>密粒度アスコン13 (再生材)                          |
| 5 ) 鋼材       | 異形棒鋼 (SD295A) D16<br>H形鋼 (200×100×5.5×8mm)                 |
| 6 ) 木材       | 杉正角・特1等 (3.0m×10.5×10.5cm)<br>型枠用合板・輸入品 (12.0×900×1,800mm) |
| 7 ) 石油       | 軽油1、2号   |

#### < 調査項目 >

各調査対象資材について、以下の項目等についての調査を実施している。

- (1) 現在及び将来(3ヶ月先)の価格動向(下落・やや下落・横ばい・やや上昇・上昇)
- (2) 現在及び将来(3ヶ月先)の需給動向(緩和・やや緩和・均衡・ややひっ迫・ひっ迫)
- (3) 現在の在庫状況(豊富・普通・やや品不足・品不足)

表 ー 1

価格・需給動向及び在庫状況別 都道府県数

<平成26年5月1～5日現在>

(都道府県数)

| 資材名称・規格    | セメント               | 生コン        | 骨 材        |            |            |            | アスファルト合材           |                    | 異形棒鋼       | H形鋼          | 木 材        |            | 石油         |            |
|------------|--------------------|------------|------------|------------|------------|------------|--------------------|--------------------|------------|--------------|------------|------------|------------|------------|
|            | バラ物                | 21N/mm2    | 砂          | 砂 利        | 砕 石        | 再生砕石       | 新 材<br>密粒度<br>アスコン | 再生材<br>密粒度<br>アスコン | D16        | 200<br>× 100 | 製 材        | 合 板        | 軽油<br>1,2号 |            |
| 調査月現在の価格動向 | 1.0～1.5<br>(下落)    |            |            |            |            |            |                    |                    |            |              |            |            |            |            |
|            | 1.6～2.5<br>(やや下落)  |            |            |            |            |            |                    |                    |            |              |            |            |            |            |
|            | 2.6～3.5<br>(横ばい)   | (27)<br>44 | (30)<br>35 | (33)<br>39 | (33)<br>38 | (36)<br>35 | (41)<br>41         | (19)<br>28         | (21)<br>29 | (32)<br>41   | (31)<br>41 | (43)<br>43 | (36)<br>42 | (10)<br>7  |
|            | 3.6～4.5<br>(やや上昇)  | (20)<br>3  | (17)<br>12 | (14)<br>8  | (14)<br>9  | (11)<br>12 | (6)<br>6           | (28)<br>19         | (26)<br>18 | (15)<br>6    | (16)<br>6  | (4)<br>4   | (11)<br>5  | (37)<br>40 |
|            | 4.6～5.0<br>(上昇)    |            |            |            |            |            |                    |                    |            |              |            |            |            |            |
| 調査月現在の需給動向 | 1.0～1.5<br>(緩和)    |            |            |            |            |            |                    |                    |            |              |            |            |            |            |
|            | 1.6～2.5<br>(やや緩和)  | (1)<br>2   | 6          | 2          | 1          | 8          | 7                  | 15                 | 16         | 2            | 2          | 2          |            | (3)<br>1   |
|            | 2.6～3.5<br>(均衡)    | (46)<br>45 | (45)<br>41 | (42)<br>45 | (43)<br>46 | (44)<br>39 | (37)<br>39         | (39)<br>32         | (43)<br>31 | (46)<br>45   | (46)<br>45 | (46)<br>45 | (45)<br>47 | (44)<br>46 |
|            | 3.6～4.5<br>(ややひっ迫) |            | (2)        | (5)        | (4)        | (1)        | (4)<br>1           |                    |            |              |            |            | (2)        |            |
|            | 4.6～5.0<br>(ひっ迫)   |            |            |            |            |            |                    |                    |            |              |            |            |            |            |
| 調査月現在の在庫状況 | 1.0～1.5<br>(豊富)    | —<br>—     | —<br>—     | 1          | 1          | 1          | 3                  | —<br>—             | —<br>—     | 1            | 1          | 1          | 1          | —<br>—     |
|            | 1.6～2.5<br>(普通)    | —<br>—     | —<br>—     | 33         | 35         | 38         | 34                 | —<br>—             | —<br>—     | 25           | 22         | 23         | 20         | —<br>—     |
|            | 2.6～3.5<br>(やや品不足) | —<br>—     | —<br>—     | 6          | 3          | 5          | 9                  | —<br>—             | —<br>—     |              |            | 2          | 1          | —<br>—     |
|            | 3.6～4.0<br>(品不足)   | —<br>—     | —<br>—     | 2          | 1          |            |                    | —<br>—             | —<br>—     |              |            | 2          | 1          | —<br>—     |

注1) 現在の価格・需給動向のカッコ内の数字は、将来(3ヶ月先)の価格・需給動向の予想。

注2) 現在及び将来の価格動向は、1(下落)、2(やや下落)、3(横ばい)、4(やや上昇)、5(上昇)として、各モニターからの回答を平均した価格動向別都道府県数

注3) 現在及び将来の需給動向は、1(緩和)、2(やや緩和)、3(均衡)、4(ややひっ迫)、5(ひっ迫)として、各モニターからの回答を平均した需給動向別都道府県数。

注4) 現在の在庫状況は、1(豊富)、2(普通)、3(やや品不足)、4(品不足)として、各モニターからの回答を平均した在庫状況別都道府県数。

## 現在の主要資材の価格・需給動向及び在庫状況

&lt;平成26年5月1～5日現在&gt;

セメント（バラ物）

| 地方      | 都道府県 | 価格動向          |               |             | 需給動向          |               |             | 在庫状況          |               |             |
|---------|------|---------------|---------------|-------------|---------------|---------------|-------------|---------------|---------------|-------------|
|         |      | 前回調査<br>4/1～5 | 今回調査<br>5/1～5 | 前回調査<br>との差 | 前回調査<br>4/1～5 | 今回調査<br>5/1～5 | 前回調査<br>との差 | 前回調査<br>4/1～5 | 今回調査<br>5/1～5 | 前回調査<br>との差 |
| 北海道     | 北海道  | 3.5           | 3.2           | ▲ 0.3       | 3.0           | 3.0           | 0.0         | —             | —             | —           |
| 東北      | 青森県  | 3.5           | 3.4           | ▲ 0.1       | 3.1           | 3.1           | 0.0         | —             | —             | —           |
|         | 岩手県  | 3.6           | 3.1           | ▲ 0.5       | 3.3           | 2.9           | ▲ 0.4       | —             | —             | —           |
|         | 宮城県  | 3.5           | 3.1           | ▲ 0.4       | 3.2           | 2.7           | ▲ 0.5       | —             | —             | —           |
|         | 秋田県  | 3.7           | 3.5           | ▲ 0.2       | 3.1           | 3.0           | ▲ 0.1       | —             | —             | —           |
|         | 山形県  | 3.4           | 3.3           | ▲ 0.1       | 2.8           | 2.9           | 0.1         | —             | —             | —           |
|         | 福島県  | 3.5           | 3.3           | ▲ 0.2       | 3.2           | 3.1           | ▲ 0.1       | —             | —             | —           |
| 関東      | 茨城県  | 3.7           | 3.4           | ▲ 0.3       | 2.9           | 3.0           | 0.1         | —             | —             | —           |
|         | 栃木県  | 3.6           | 3.2           | ▲ 0.4       | 2.7           | 2.8           | 0.1         | —             | —             | —           |
|         | 群馬県  | 3.8           | 3.1           | ▲ 0.7       | 3.0           | 3.0           | 0.0         | —             | —             | —           |
|         | 埼玉県  | 3.4           | 3.2           | ▲ 0.2       | 3.2           | 3.2           | 0.0         | —             | —             | —           |
|         | 千葉県  | 3.5           | 3.5           | 0.0         | 3.0           | 3.1           | 0.1         | —             | —             | —           |
|         | 東京都  | 3.6           | 3.5           | ▲ 0.1       | 3.3           | 3.3           | 0.0         | —             | —             | —           |
|         | 神奈川県 | 3.3           | 3.2           | ▲ 0.1       | 3.1           | 2.8           | ▲ 0.3       | —             | —             | —           |
|         | 山梨県  | 3.0           | 3.0           | 0.0         | 3.1           | 3.1           | 0.0         | —             | —             | —           |
|         | 長野県  | 3.8           | 3.2           | ▲ 0.6       | 3.0           | 2.9           | ▲ 0.1       | —             | —             | —           |
| 北陸      | 新潟県  | 3.4           | 3.5           | 0.1         | 3.1           | 3.3           | 0.2         | —             | —             | —           |
|         | 富山県  | 3.7           | 3.5           | ▲ 0.2       | 2.7           | 2.8           | 0.1         | —             | —             | —           |
|         | 石川県  | 3.1           | 3.1           | 0.0         | 3.1           | 3.0           | ▲ 0.1       | —             | —             | —           |
| 中部      | 岐阜県  | 3.8           | 3.5           | ▲ 0.3       | 3.3           | 3.3           | 0.0         | —             | —             | —           |
|         | 静岡県  | 3.7           | 3.3           | ▲ 0.4       | 2.7           | 2.7           | 0.0         | —             | —             | —           |
|         | 愛知県  | 3.6           | 3.6           | 0.0         | 3.3           | 3.2           | ▲ 0.1       | —             | —             | —           |
|         | 三重県  | 3.2           | 3.0           | ▲ 0.2       | 2.9           | 2.7           | ▲ 0.2       | —             | —             | —           |
| 近畿      | 福井県  | 3.9           | 3.4           | ▲ 0.5       | 3.2           | 3.1           | ▲ 0.1       | —             | —             | —           |
|         | 滋賀県  | 3.3           | 3.1           | ▲ 0.2       | 3.1           | 3.1           | 0.0         | —             | —             | —           |
|         | 京都府  | 3.1           | 3.1           | 0.0         | 2.8           | 2.6           | ▲ 0.2       | —             | —             | —           |
|         | 大阪府  | 3.5           | 3.4           | ▲ 0.1       | 3.2           | 2.7           | ▲ 0.5       | —             | —             | —           |
|         | 兵庫県  | 3.1           | 3.1           | 0.0         | 2.9           | 2.7           | ▲ 0.2       | —             | —             | —           |
|         | 奈良県  | 3.3           | 3.6           | 0.3         | 2.7           | 3.0           | 0.3         | —             | —             | —           |
|         | 和歌山県 | 3.3           | 3.3           | 0.0         | 3.1           | 3.1           | 0.0         | —             | —             | —           |
| 中国      | 鳥取県  | 3.3           | 3.1           | ▲ 0.2       | 3.1           | 2.4           | ▲ 0.7       | —             | —             | —           |
|         | 島根県  | 3.1           | 3.1           | 0.0         | 3.0           | 2.8           | ▲ 0.2       | —             | —             | —           |
|         | 岡山県  | 3.2           | 3.0           | ▲ 0.2       | 2.7           | 2.8           | 0.1         | —             | —             | —           |
|         | 広島県  | 3.3           | 3.2           | ▲ 0.1       | 3.0           | 2.9           | ▲ 0.1       | —             | —             | —           |
|         | 山口県  | 3.2           | 3.1           | ▲ 0.1       | 3.0           | 2.9           | ▲ 0.1       | —             | —             | —           |
| 四国      | 徳島県  | 3.2           | 3.1           | ▲ 0.1       | 2.9           | 2.7           | ▲ 0.2       | —             | —             | —           |
|         | 香川県  | 3.5           | 3.7           | 0.2         | 3.0           | 2.8           | ▲ 0.2       | —             | —             | —           |
|         | 愛媛県  | 3.0           | 3.0           | 0.0         | 2.7           | 3.0           | 0.3         | —             | —             | —           |
|         | 高知県  | 3.0           | 3.3           | 0.3         | 3.0           | 2.7           | ▲ 0.3       | —             | —             | —           |
| 九州・沖縄   | 福岡県  | 3.3           | 3.2           | ▲ 0.1       | 2.4           | 2.4           | 0.0         | —             | —             | —           |
|         | 佐賀県  | 3.7           | 3.3           | ▲ 0.4       | 2.8           | 2.7           | ▲ 0.1       | —             | —             | —           |
|         | 長崎県  | 3.3           | 3.2           | ▲ 0.1       | 2.9           | 3.1           | 0.2         | —             | —             | —           |
|         | 熊本県  | 3.9           | 3.4           | ▲ 0.5       | 3.0           | 3.0           | 0.0         | —             | —             | —           |
|         | 大分県  | 3.4           | 3.2           | ▲ 0.2       | 2.9           | 2.8           | ▲ 0.1       | —             | —             | —           |
|         | 宮崎県  | 3.4           | 3.2           | ▲ 0.2       | 2.5           | 2.7           | 0.2         | —             | —             | —           |
|         | 鹿児島県 | 3.3           | 3.3           | 0.0         | 2.8           | 2.9           | 0.1         | —             | —             | —           |
|         | 沖縄県  | 3.0           | 3.0           | 0.0         | 2.9           | 2.9           | 0.0         | —             | —             | —           |
| 全国平均値   |      | 3.44          | 3.27          | ▲ 0.17      | 3.00          | 2.93          | ▲ 0.07      | —             | —             | —           |
| 被災3県平均値 |      | 3.52          | 3.20          | ▲ 0.32      | 3.24          | 2.91          | ▲ 0.33      | —             | —             | —           |

・被災3県平均値：岩手県・宮城県・福島県の平均値

〈参考〉地域別動向

| 地域    |        | 価格動向          |               |             | 需給動向          |               |             | 在庫状況          |               |             |
|-------|--------|---------------|---------------|-------------|---------------|---------------|-------------|---------------|---------------|-------------|
|       |        | 前回調査<br>4/1～5 | 今回調査<br>5/1～5 | 前回調査<br>との差 | 前回調査<br>4/1～5 | 今回調査<br>5/1～5 | 前回調査<br>との差 | 前回調査<br>4/1～5 | 今回調査<br>5/1～5 | 前回調査<br>との差 |
| 北海道   | (1道)   | 3.5           | 3.2           | ▲ 0.3       | 3.0           | 3.0           | 0.0         | —             | —             | —           |
| 東北    | (6県)   | 3.5           | 3.3           | ▲ 0.2       | 3.2           | 3.0           | ▲ 0.2       | —             | —             | —           |
| 関東    | (1都8県) | 3.6           | 3.3           | ▲ 0.3       | 3.1           | 3.0           | ▲ 0.1       | —             | —             | —           |
| 北陸    | (3県)   | 3.4           | 3.4           | 0.0         | 3.0           | 3.1           | 0.1         | —             | —             | —           |
| 中部    | (4県)   | 3.6           | 3.4           | ▲ 0.2       | 3.1           | 3.0           | ▲ 0.1       | —             | —             | —           |
| 近畿    | (2府5県) | 3.3           | 3.3           | 0.0         | 3.0           | 2.9           | ▲ 0.1       | —             | —             | —           |
| 中国    | (5県)   | 3.2           | 3.1           | ▲ 0.1       | 3.0           | 2.8           | ▲ 0.2       | —             | —             | —           |
| 四国    | (4県)   | 3.2           | 3.3           | 0.1         | 2.9           | 2.8           | ▲ 0.1       | —             | —             | —           |
| 九州・沖縄 | (8県)   | 3.4           | 3.3           | ▲ 0.1       | 2.8           | 2.8           | 0.0         | —             | —             | —           |

注) 上記の指数は、

- イ. 現在の価格動向を、1(下落)、2(やや下落)、3(横ばい)、4(やや上昇)、5(上昇)として、各モニターからの回答を各都道府県別に集計し、その平均により算出している。
- ロ. 現在の需給動向を、1(緩和)、2(やや緩和)、3(均衡)、4(ややひっ迫)、5(ひっ迫)として、各モニターからの回答を各都道府県別に集計し、その平均により算出している。
- ハ. 現在の在庫状況を、1(豊富)、2(普通)、3(やや品不足)、4(品不足)として、各モニターからの回答を各都道府県別に集計し、その平均により算出している。

## 生コンクリート

| 地 方     | 都道府県 | 価格動向          |               |             | 需給動向          |               |             | 在庫状況          |               |             |
|---------|------|---------------|---------------|-------------|---------------|---------------|-------------|---------------|---------------|-------------|
|         |      | 前回調査<br>4/1～5 | 今回調査<br>5/1～5 | 前回調査<br>との差 | 前回調査<br>4/1～5 | 今回調査<br>5/1～5 | 前回調査<br>との差 | 前回調査<br>4/1～5 | 今回調査<br>5/1～5 | 前回調査<br>との差 |
| 北海道     | 北海道  | 3.7           | 3.3           | ▲ 0.4       | 2.8           | 2.6           | ▲ 0.2       | —             | —             | —           |
| 東 北     | 青森県  | 3.9           | 3.7           | ▲ 0.2       | 2.6           | 2.5           | ▲ 0.1       | —             | —             | —           |
|         | 岩手県  | 3.8           | 3.3           | ▲ 0.5       | 3.2           | 2.8           | ▲ 0.4       | —             | —             | —           |
|         | 宮城県  | 3.3           | 3.2           | ▲ 0.1       | 3.3           | 3.2           | ▲ 0.1       | —             | —             | —           |
|         | 秋田県  | 3.5           | 3.5           | 0.0         | 2.9           | 3.0           | 0.1         | —             | —             | —           |
|         | 山形県  | 3.6           | 3.4           | ▲ 0.2       | 2.6           | 2.6           | 0.0         | —             | —             | —           |
|         | 福島県  | 3.9           | 3.9           | 0.0         | 2.9           | 3.0           | 0.1         | —             | —             | —           |
| 関 東     | 茨城県  | 4.0           | 3.7           | ▲ 0.3       | 3.0           | 2.8           | ▲ 0.2       | —             | —             | —           |
|         | 栃木県  | 3.9           | 3.5           | ▲ 0.4       | 2.9           | 2.8           | ▲ 0.1       | —             | —             | —           |
|         | 群馬県  | 3.7           | 3.2           | ▲ 0.5       | 2.8           | 2.9           | 0.1         | —             | —             | —           |
|         | 埼玉県  | 3.8           | 3.5           | ▲ 0.3       | 3.4           | 3.2           | ▲ 0.2       | —             | —             | —           |
|         | 千葉県  | 3.7           | 3.7           | 0.0         | 2.9           | 2.7           | ▲ 0.2       | —             | —             | —           |
|         | 東京都  | 3.7           | 3.7           | 0.0         | 3.4           | 3.3           | ▲ 0.1       | —             | —             | —           |
|         | 神奈川県 | 3.7           | 3.6           | ▲ 0.1       | 2.9           | 3.1           | 0.2         | —             | —             | —           |
|         | 山梨県  | 3.3           | 3.2           | ▲ 0.1       | 2.8           | 2.8           | 0.0         | —             | —             | —           |
|         | 長野県  | 4.0           | 3.5           | ▲ 0.5       | 2.8           | 2.7           | ▲ 0.1       | —             | —             | —           |
| 北 陸     | 新潟県  | 3.6           | 3.4           | ▲ 0.2       | 2.7           | 2.7           | 0.0         | —             | —             | —           |
|         | 富山県  | 3.8           | 3.7           | ▲ 0.1       | 2.8           | 2.7           | ▲ 0.1       | —             | —             | —           |
|         | 石川県  | 3.0           | 3.1           | 0.1         | 2.8           | 2.7           | ▲ 0.1       | —             | —             | —           |
| 中 部     | 岐阜県  | 4.0           | 3.3           | ▲ 0.7       | 3.2           | 3.4           | 0.2         | —             | —             | —           |
|         | 静岡県  | 3.9           | 3.6           | ▲ 0.3       | 2.7           | 2.8           | 0.1         | —             | —             | —           |
|         | 愛知県  | 4.1           | 3.7           | ▲ 0.4       | 3.6           | 3.5           | ▲ 0.1       | —             | —             | —           |
|         | 三重県  | 3.3           | 3.2           | ▲ 0.1       | 2.9           | 2.6           | ▲ 0.3       | —             | —             | —           |
| 近 畿     | 福井県  | 3.7           | 3.3           | ▲ 0.4       | 2.8           | 3.0           | 0.2         | —             | —             | —           |
|         | 滋賀県  | 3.4           | 3.3           | ▲ 0.1       | 3.1           | 2.8           | ▲ 0.3       | —             | —             | —           |
|         | 京都府  | 3.2           | 3.1           | ▲ 0.1       | 2.8           | 2.7           | ▲ 0.1       | —             | —             | —           |
|         | 大阪府  | 3.3           | 3.4           | 0.1         | 2.8           | 2.5           | ▲ 0.3       | —             | —             | —           |
|         | 兵庫県  | 3.3           | 3.1           | ▲ 0.2       | 2.7           | 2.7           | 0.0         | —             | —             | —           |
|         | 奈良県  | 3.2           | 3.6           | 0.4         | 2.9           | 2.9           | 0.0         | —             | —             | —           |
|         | 和歌山県 | 3.3           | 3.2           | ▲ 0.1       | 3.0           | 2.9           | ▲ 0.1       | —             | —             | —           |
| 中 国     | 鳥取県  | 3.2           | 3.1           | ▲ 0.1       | 2.7           | 2.4           | ▲ 0.3       | —             | —             | —           |
|         | 島根県  | 3.2           | 3.1           | ▲ 0.1       | 2.6           | 2.5           | ▲ 0.1       | —             | —             | —           |
|         | 岡山県  | 3.1           | 3.0           | ▲ 0.1       | 2.7           | 2.7           | 0.0         | —             | —             | —           |
|         | 広島県  | 3.2           | 3.1           | ▲ 0.1       | 3.0           | 2.9           | ▲ 0.1       | —             | —             | —           |
|         | 山口県  | 3.3           | 3.3           | 0.0         | 3.0           | 3.0           | 0.0         | —             | —             | —           |
| 四 国     | 徳島県  | 3.1           | 3.0           | ▲ 0.1       | 2.8           | 2.8           | 0.0         | —             | —             | —           |
|         | 香川県  | 3.4           | 3.8           | 0.4         | 2.8           | 2.5           | ▲ 0.3       | —             | —             | —           |
|         | 愛媛県  | 3.4           | 3.4           | 0.0         | 2.8           | 3.1           | 0.3         | —             | —             | —           |
|         | 高知県  | 3.4           | 3.3           | ▲ 0.1       | 3.0           | 2.8           | ▲ 0.2       | —             | —             | —           |
| 九州・沖縄   | 福岡県  | 3.5           | 3.0           | ▲ 0.5       | 2.7           | 2.5           | ▲ 0.2       | —             | —             | —           |
|         | 佐賀県  | 3.9           | 3.4           | ▲ 0.5       | 2.6           | 2.6           | 0.0         | —             | —             | —           |
|         | 長崎県  | 3.3           | 3.2           | ▲ 0.1       | 2.7           | 2.9           | 0.2         | —             | —             | —           |
|         | 熊本県  | 4.2           | 3.6           | ▲ 0.6       | 2.8           | 3.0           | 0.2         | —             | —             | —           |
|         | 大分県  | 3.3           | 3.2           | ▲ 0.1       | 3.0           | 2.8           | ▲ 0.2       | —             | —             | —           |
|         | 宮崎県  | 3.3           | 3.1           | ▲ 0.2       | 2.7           | 2.7           | 0.0         | —             | —             | —           |
|         | 鹿児島県 | 3.1           | 3.0           | ▲ 0.1       | 2.7           | 2.7           | 0.0         | —             | —             | —           |
|         | 沖縄県  | 3.1           | 3.3           | 0.2         | 2.9           | 2.8           | ▲ 0.1       | —             | —             | —           |
| 全国平均値   |      | 3.58          | 3.38          | ▲ 0.20      | 2.90          | 2.85          | ▲ 0.05      | —             | —             | —           |
| 被災3県平均値 |      | 3.64          | 3.47          | ▲ 0.17      | 3.16          | 3.06          | ▲ 0.10      | —             | —             | —           |

・被災3県平均値：岩手県・宮城県・福島県の平均値

## 〈参考〉地域別動向

| 地 域   |        | 価格動向          |               |             | 需給動向          |               |             | 在庫状況          |               |             |
|-------|--------|---------------|---------------|-------------|---------------|---------------|-------------|---------------|---------------|-------------|
|       |        | 前回調査<br>4/1～5 | 今回調査<br>5/1～5 | 前回調査<br>との差 | 前回調査<br>4/1～5 | 今回調査<br>5/1～5 | 前回調査<br>との差 | 前回調査<br>4/1～5 | 今回調査<br>5/1～5 | 前回調査<br>との差 |
| 北海道   | (1道)   | 3.7           | 3.3           | ▲ 0.4       | 2.8           | 2.7           | ▲ 0.1       | —             | —             | —           |
| 東 北   | (6県)   | 3.7           | 3.5           | ▲ 0.2       | 3.0           | 2.9           | ▲ 0.1       | —             | —             | —           |
| 関 東   | (1都8県) | 3.8           | 3.5           | ▲ 0.3       | 3.0           | 3.0           | 0.0         | —             | —             | —           |
| 北 陸   | (3県)   | 3.5           | 3.4           | ▲ 0.1       | 2.8           | 2.7           | ▲ 0.1       | —             | —             | —           |
| 中 部   | (4県)   | 3.9           | 3.5           | ▲ 0.4       | 3.1           | 3.1           | 0.0         | —             | —             | —           |
| 近 畿   | (2府5県) | 3.3           | 3.3           | 0.0         | 2.9           | 2.8           | ▲ 0.1       | —             | —             | —           |
| 中 国   | (5県)   | 3.2           | 3.1           | ▲ 0.1       | 2.9           | 2.8           | ▲ 0.1       | —             | —             | —           |
| 四 国   | (4県)   | 3.3           | 3.3           | 0.0         | 2.9           | 2.8           | ▲ 0.1       | —             | —             | —           |
| 九州・沖縄 | (8県)   | 3.5           | 3.2           | ▲ 0.3       | 2.8           | 2.8           | 0.0         | —             | —             | —           |

注)上記の指数は、

- イ. 現在の価格動向を、1(下落)、2(やや下落)、3(横ばい)、4(やや上昇)、5(上昇)として、各モニターからの回答を各都道府県別に集計し、その平均により算出している。
- ロ. 現在の需給動向を、1(緩和)、2(やや緩和)、3(均衡)、4(ややひっ迫)、5(ひっ迫)として、各モニターからの回答を各都道府県別に集計し、その平均により算出している。
- ハ. 現在の在庫状況を、1(豊富)、2(普通)、3(やや品不足)、4(品不足)として、各モニターからの回答を各都道府県別に集計し、その平均により算出している。



## 骨材（砂）

| 地方      | 都道府県 | 価格動向          |               |             | 需給動向          |               |             | 在庫状況          |               |             |
|---------|------|---------------|---------------|-------------|---------------|---------------|-------------|---------------|---------------|-------------|
|         |      | 前回調査<br>4/1～5 | 今回調査<br>5/1～5 | 前回調査<br>との差 | 前回調査<br>4/1～5 | 今回調査<br>5/1～5 | 前回調査<br>との差 | 前回調査<br>4/1～5 | 今回調査<br>5/1～5 | 前回調査<br>との差 |
| 北海道     | 北海道  | 3.9           | 3.5           | ▲ 0.4       | 3.2           | 2.9           | ▲ 0.3       | 3.1           | 2.6           | ▲ 0.5       |
| 東北      | 青森県  | 3.5           | 3.9           | ▲ 0.4       | 3.2           | 3.0           | ▲ 0.2       | 2.0           | 2.0           | 0.0         |
|         | 岩手県  | 3.6           | 3.3           | ▲ 0.3       | 3.3           | 3.0           | ▲ 0.3       | 3.1           | 2.8           | ▲ 0.3       |
|         | 宮城県  | 3.3           | 3.1           | ▲ 0.2       | 3.0           | 3.1           | 0.1         | 2.3           | 1.8           | ▲ 0.5       |
|         | 秋田県  | 3.5           | 3.4           | ▲ 0.1       | 3.2           | 3.1           | ▲ 0.1       | 2.4           | 2.2           | ▲ 0.2       |
|         | 山形県  | 3.7           | 3.3           | ▲ 0.4       | 2.9           | 2.7           | ▲ 0.2       | 2.5           | 2.0           | ▲ 0.5       |
|         | 福島県  | 3.6           | 3.9           | ▲ 0.3       | 3.0           | 3.2           | 0.2         | 2.3           | 2.2           | ▲ 0.1       |
| 関東      | 茨城県  | 4.0           | 3.5           | ▲ 0.5       | 2.9           | 2.8           | ▲ 0.1       | 3.5           | 4.0           | 0.5         |
|         | 栃木県  | 3.8           | 3.2           | ▲ 0.6       | 3.2           | 2.7           | ▲ 0.5       | 2.8           | 2.0           | ▲ 0.8       |
|         | 群馬県  | 3.9           | 3.3           | ▲ 0.6       | 2.9           | 3.1           | 0.2         | 2.0           | 2.0           | 0.0         |
|         | 埼玉県  | 3.7           | 3.5           | ▲ 0.2       | 3.7           | 3.5           | ▲ 0.2       | 3.0           | 3.0           | 0.0         |
|         | 千葉県  | 3.9           | 3.5           | ▲ 0.4       | 3.2           | 2.8           | ▲ 0.4       | 2.3           | 2.5           | 0.2         |
|         | 東京都  | 3.8           | 3.8           | 0.0         | 3.6           | 3.4           | ▲ 0.2       | 4.0           | 4.0           | 0.0         |
|         | 神奈川県 | 3.5           | 3.1           | ▲ 0.4       | 3.1           | 2.8           | ▲ 0.3       | —             | 3.0           | —           |
|         | 山梨県  | 3.2           | 3.1           | ▲ 0.1       | 2.9           | 3.1           | 0.2         | 1.8           | 2.0           | 0.2         |
|         | 長野県  | 4.3           | 3.6           | ▲ 0.7       | 3.3           | 2.9           | ▲ 0.4       | 3.0           | 2.7           | ▲ 0.3       |
| 北陸      | 新潟県  | 3.4           | 3.3           | ▲ 0.1       | 3.0           | 3.2           | 0.2         | —             | 2.2           | —           |
|         | 富山県  | 3.6           | 3.5           | ▲ 0.1       | 2.7           | 2.6           | ▲ 0.1       | —             | 2.2           | —           |
|         | 石川県  | 3.0           | 3.1           | 0.1         | 3.0           | 2.8           | ▲ 0.2       | —             | 2.0           | —           |
| 中部      | 岐阜県  | 4.2           | 3.5           | ▲ 0.7       | 3.5           | 2.7           | ▲ 0.8       | 2.8           | 2.2           | ▲ 0.6       |
|         | 静岡県  | 3.4           | 3.2           | ▲ 0.2       | 2.6           | 2.6           | 0.0         | 2.5           | 2.3           | ▲ 0.2       |
|         | 愛知県  | 4.0           | 4.0           | 0.0         | 3.7           | 3.3           | ▲ 0.4       | 2.5           | 2.0           | ▲ 0.5       |
|         | 三重県  | 3.3           | 3.0           | ▲ 0.3       | 3.0           | 2.8           | ▲ 0.2       | 1.5           | 1.7           | 0.2         |
| 近畿      | 福井県  | 3.7           | 3.4           | ▲ 0.3       | 3.1           | 3.0           | ▲ 0.1       | 2.3           | 2.0           | ▲ 0.3       |
|         | 滋賀県  | 3.6           | 3.5           | ▲ 0.1       | 3.2           | 3.4           | 0.2         | 2.2           | 2.2           | 0.0         |
|         | 京都府  | 3.4           | 3.2           | ▲ 0.2       | 2.8           | 2.7           | ▲ 0.1       | 2.2           | 2.0           | ▲ 0.2       |
|         | 大阪府  | 3.7           | 3.3           | ▲ 0.4       | 3.1           | 2.4           | ▲ 0.7       | 2.2           | 2.0           | ▲ 0.2       |
|         | 兵庫県  | 3.3           | 3.2           | ▲ 0.1       | 3.1           | 2.8           | ▲ 0.3       | 2.8           | 2.7           | ▲ 0.1       |
|         | 奈良県  | 3.4           | 3.6           | 0.2         | 3.0           | 3.0           | 0.0         | 2.0           | —             | —           |
|         | 和歌山県 | 3.5           | 3.4           | ▲ 0.1       | 3.2           | 3.0           | ▲ 0.2       | 2.8           | 2.5           | ▲ 0.3       |
| 中国      | 鳥取県  | 3.4           | 3.0           | ▲ 0.4       | 3.0           | 2.7           | ▲ 0.3       | —             | 2.0           | —           |
|         | 島根県  | 3.2           | 3.1           | ▲ 0.1       | 2.7           | 2.6           | ▲ 0.1       | —             | 2.3           | —           |
|         | 岡山県  | 3.4           | 3.3           | ▲ 0.1       | 3.0           | 2.8           | ▲ 0.2       | —             | 2.5           | —           |
|         | 広島県  | 3.3           | 3.4           | 0.1         | 2.8           | 2.8           | 0.0         | —             | 2.0           | —           |
|         | 山口県  | 3.5           | 3.4           | ▲ 0.1       | 2.9           | 2.8           | ▲ 0.1       | —             | 2.3           | —           |
| 四国      | 徳島県  | 3.4           | 3.0           | ▲ 0.4       | 3.0           | 2.7           | ▲ 0.3       | —             | —             | —           |
|         | 香川県  | 3.8           | 3.8           | 0.0         | 2.8           | 3.2           | 0.4         | —             | —             | —           |
|         | 愛媛県  | 3.1           | 3.3           | 0.2         | 2.7           | 3.0           | 0.3         | 2.0           | 2.0           | 0.0         |
|         | 高知県  | 3.2           | 3.3           | 0.1         | 3.0           | 3.0           | 0.0         | —             | —             | —           |
| 九州・沖縄   | 福岡県  | 3.8           | 3.3           | ▲ 0.5       | 2.6           | 2.5           | ▲ 0.1       | 1.5           | 1.7           | 0.2         |
|         | 佐賀県  | 3.7           | 3.4           | ▲ 0.3       | 2.7           | 2.8           | 0.1         | 2.0           | 2.0           | 0.0         |
|         | 長崎県  | 3.7           | 3.2           | ▲ 0.5       | 3.0           | 3.2           | 0.2         | —             | —             | —           |
|         | 熊本県  | 4.1           | 3.6           | ▲ 0.5       | 3.1           | 3.1           | 0.0         | 2.5           | 2.0           | ▲ 0.5       |
|         | 大分県  | 3.5           | 3.2           | ▲ 0.3       | 3.1           | 2.8           | ▲ 0.3       | 2.3           | 1.7           | ▲ 0.6       |
|         | 宮崎県  | 3.6           | 3.3           | ▲ 0.3       | 2.6           | 2.9           | 0.3         | 2.0           | 1.5           | ▲ 0.5       |
|         | 鹿児島県 | 3.4           | 3.3           | ▲ 0.1       | 2.9           | 2.9           | 0.0         | 2.0           | 2.0           | 0.0         |
|         | 沖縄県  | 3.1           | 3.1           | 0.0         | 2.9           | 2.9           | 0.0         | 2.0           | 1.7           | ▲ 0.3       |
| 全国平均値   |      | 3.59          | 3.37          | ▲ 0.22      | 3.05          | 2.93          | ▲ 0.12      | 2.47          | 2.22          | ▲ 0.25      |
| 被災3県平均値 |      | 3.55          | 3.41          | ▲ 0.13      | 3.15          | 3.10          | ▲ 0.05      | 2.62          | 2.30          | ▲ 0.32      |

・被災3県平均値：岩手県・宮城県・福島県の平均値

## 〔参考〕地域別動向

| 地域    | 価格動向          |               |             | 需給動向          |               |             | 在庫状況          |               |             |       |
|-------|---------------|---------------|-------------|---------------|---------------|-------------|---------------|---------------|-------------|-------|
|       | 前回調査<br>4/1～5 | 今回調査<br>5/1～5 | 前回調査<br>との差 | 前回調査<br>4/1～5 | 今回調査<br>5/1～5 | 前回調査<br>との差 | 前回調査<br>4/1～5 | 今回調査<br>5/1～5 | 前回調査<br>との差 |       |
| 北海道   | (1道)          | 3.9           | 3.5         | ▲ 0.4         | 3.2           | 2.9         | ▲ 0.3         | 3.1           | 2.6         | ▲ 0.5 |
| 東北    | (6県)          | 3.6           | 3.5         | ▲ 0.1         | 3.1           | 3.0         | ▲ 0.1         | 2.5           | 2.3         | ▲ 0.2 |
| 関東    | (1都8県)        | 3.8           | 3.4         | ▲ 0.4         | 3.2           | 3.1         | ▲ 0.1         | 2.7           | 2.6         | ▲ 0.1 |
| 北陸    | (3県)          | 3.4           | 3.3         | ▲ 0.1         | 2.9           | 2.9         | 0.0           | —             | 2.2         | —     |
| 中部    | (4県)          | 3.7           | 3.3         | ▲ 0.4         | 3.2           | 2.8         | ▲ 0.4         | 2.4           | 2.2         | ▲ 0.2 |
| 近畿    | (2府5県)        | 3.5           | 3.4         | ▲ 0.1         | 3.1           | 2.9         | ▲ 0.2         | 2.4           | 2.3         | ▲ 0.1 |
| 中国    | (5県)          | 3.4           | 3.3         | ▲ 0.1         | 2.9           | 2.8         | ▲ 0.1         | —             | 2.2         | —     |
| 四国    | (4県)          | 3.4           | 3.3         | ▲ 0.1         | 2.9           | 3.0         | 0.1           | 2.0           | 2.0         | 0.0   |
| 九州・沖縄 | (8県)          | 3.6           | 3.3         | ▲ 0.3         | 2.9           | 2.9         | 0.0           | 2.0           | 1.8         | ▲ 0.2 |

注)上記の指数は、

- イ. 現在の価格動向を、1(下落)、2(やや下落)、3(横ばい)、4(やや上昇)、5(上昇)として、各モニターからの回答を各都道府県別に集計し、その平均により算出している。
- ロ. 現在の需給動向を、1(緩和)、2(やや緩和)、3(均衡)、4(ややひっ迫)、5(ひっ迫)として、各モニターからの回答を各都道府県別に集計し、その平均により算出している。
- ハ. 現在の在庫状況を、1(豊富)、2(普通)、3(やや品不足)、4(品不足)として、各モニターからの回答を各都道府県別に集計し、その平均により算出している。

## 骨材(砂利)

| 地方      | 都道府県 | 価格動向          |               |             | 需給動向          |               |             | 在庫状況          |               |             |
|---------|------|---------------|---------------|-------------|---------------|---------------|-------------|---------------|---------------|-------------|
|         |      | 前回調査<br>4/1~5 | 今回調査<br>5/1~5 | 前回調査<br>との差 | 前回調査<br>4/1~5 | 今回調査<br>5/1~5 | 前回調査<br>との差 | 前回調査<br>4/1~5 | 今回調査<br>5/1~5 | 前回調査<br>との差 |
| 北海道     | 北海道  | 3.9           | 3.5           | ▲ 0.4       | 3.2           | 3.1           | ▲ 0.1       | 3.1           | 2.9           | ▲ 0.2       |
| 東北      | 青森県  | 3.7           | 3.8           | 0.1         | 3.3           | 3.0           | ▲ 0.3       | 2.7           | 2.0           | ▲ 0.7       |
|         | 岩手県  | 3.7           | 3.3           | ▲ 0.4       | 3.2           | 2.8           | ▲ 0.4       | 2.8           | 2.4           | ▲ 0.4       |
|         | 宮城県  | 3.5           | 3.1           | ▲ 0.4       | 3.3           | 3.1           | ▲ 0.2       | 2.4           | 2.0           | ▲ 0.4       |
|         | 秋田県  | 3.6           | 3.4           | ▲ 0.2       | 3.0           | 3.1           | 0.1         | 2.2           | 2.2           | 0.0         |
|         | 山形県  | 3.7           | 3.2           | ▲ 0.5       | 2.8           | 2.6           | ▲ 0.2       | 2.0           | 2.0           | 0.0         |
|         | 福島県  | 3.6           | 3.9           | 0.3         | 2.6           | 3.1           | 0.5         | 1.5           | 2.0           | 0.5         |
| 関東      | 茨城県  | 4.0           | 3.3           | ▲ 0.7       | 2.9           | 2.8           | ▲ 0.1       | 3.0           | 4.0           | 1.0         |
|         | 栃木県  | 3.7           | 3.2           | ▲ 0.5       | 2.9           | 2.6           | ▲ 0.3       | 2.7           | 2.0           | ▲ 0.7       |
|         | 群馬県  | 3.8           | 3.3           | ▲ 0.5       | 2.9           | 3.1           | 0.2         | 2.0           | 2.0           | 0.0         |
|         | 埼玉県  | 3.8           | 3.5           | ▲ 0.3       | 3.7           | 3.3           | ▲ 0.4       | 2.7           | 2.3           | ▲ 0.4       |
|         | 千葉県  | 4.0           | 3.7           | ▲ 0.3       | 3.2           | 2.7           | ▲ 0.5       | 2.0           | —             | —           |
|         | 東京都  | 3.6           | 3.7           | 0.1         | 3.5           | 3.4           | ▲ 0.1       | 4.0           | —             | —           |
|         | 神奈川県 | 3.3           | 3.2           | ▲ 0.1       | 3.0           | 2.8           | ▲ 0.2       | —             | 3.0           | —           |
|         | 山梨県  | 3.2           | 3.0           | ▲ 0.2       | 2.9           | 2.9           | 0.0         | 1.8           | 2.0           | 0.2         |
|         | 長野県  | 4.4           | 3.7           | ▲ 0.7       | 3.2           | 2.8           | ▲ 0.4       | 2.5           | 2.0           | ▲ 0.5       |
| 北陸      | 新潟県  | 3.5           | 3.1           | ▲ 0.4       | 3.0           | 3.4           | 0.4         | —             | 2.4           | —           |
|         | 富山県  | 3.6           | 3.6           | 0.0         | 2.8           | 2.8           | 0.0         | —             | 2.3           | —           |
|         | 石川県  | 3.0           | 3.1           | 0.1         | 2.9           | 2.7           | ▲ 0.2       | —             | 2.0           | —           |
| 中部      | 岐阜県  | 4.2           | 3.5           | ▲ 0.7       | 3.4           | 2.9           | ▲ 0.5       | 2.9           | 2.4           | ▲ 0.5       |
|         | 静岡県  | 3.4           | 3.2           | ▲ 0.2       | 2.7           | 2.7           | 0.0         | 2.0           | 2.0           | 0.0         |
|         | 愛知県  | 3.9           | 3.8           | ▲ 0.1       | 3.7           | 3.2           | ▲ 0.5       | 2.5           | 2.0           | ▲ 0.5       |
|         | 三重県  | 3.3           | 3.1           | ▲ 0.2       | 3.2           | 2.8           | ▲ 0.4       | 2.0           | 1.7           | ▲ 0.3       |
| 近畿      | 福井県  | 3.7           | 3.4           | ▲ 0.3       | 3.1           | 2.9           | ▲ 0.2       | 2.3           | 2.0           | ▲ 0.3       |
|         | 滋賀県  | 3.4           | 3.3           | ▲ 0.1       | 2.9           | 3.0           | 0.1         | 2.0           | 2.0           | 0.0         |
|         | 京都府  | 3.3           | 3.2           | ▲ 0.1       | 2.9           | 2.8           | ▲ 0.1       | 2.2           | 2.0           | ▲ 0.2       |
|         | 大阪府  | 3.7           | 3.2           | ▲ 0.5       | 3.1           | 2.6           | ▲ 0.5       | 2.0           | 2.0           | 0.0         |
|         | 兵庫県  | 3.3           | 3.1           | ▲ 0.2       | 3.1           | 2.8           | ▲ 0.3       | 2.1           | 2.0           | ▲ 0.1       |
|         | 奈良県  | 3.3           | 3.6           | 0.3         | 3.0           | 3.0           | 0.0         | 2.0           | —             | —           |
|         | 和歌山県 | 3.4           | 3.3           | ▲ 0.1       | 3.2           | 2.9           | ▲ 0.3       | 2.3           | 2.2           | ▲ 0.1       |
| 中国      | 鳥取県  | 3.4           | 3.2           | ▲ 0.2       | 2.9           | 2.5           | ▲ 0.4       | —             | 2.0           | —           |
|         | 島根県  | 3.2           | 3.2           | 0.0         | 2.8           | 2.6           | ▲ 0.2       | —             | 2.0           | —           |
|         | 岡山県  | 3.3           | 3.1           | ▲ 0.2       | 2.9           | 2.9           | 0.0         | —             | 2.0           | —           |
|         | 広島県  | 3.4           | 3.3           | ▲ 0.1       | 2.8           | 2.8           | 0.0         | —             | 2.0           | —           |
|         | 山口県  | 3.5           | 3.5           | 0.0         | 3.2           | 3.2           | 0.0         | —             | 3.0           | —           |
| 四国      | 徳島県  | 3.3           | 3.1           | ▲ 0.2       | 2.8           | 2.7           | ▲ 0.1       | —             | —             | —           |
|         | 香川県  | 3.7           | 3.5           | ▲ 0.2       | 2.8           | 3.0           | 0.2         | —             | —             | —           |
|         | 愛媛県  | 3.1           | 3.3           | 0.2         | 2.6           | 3.0           | 0.4         | 2.0           | 2.0           | 0.0         |
|         | 高知県  | 3.0           | 3.3           | 0.3         | 3.0           | 3.0           | 0.0         | —             | —             | —           |
| 九州・沖縄   | 福岡県  | 4.0           | 3.3           | ▲ 0.7       | 2.9           | 2.7           | ▲ 0.2       | 1.7           | 1.7           | 0.0         |
|         | 佐賀県  | 3.8           | 3.5           | ▲ 0.3       | 2.8           | 2.8           | 0.0         | 2.0           | 2.0           | 0.0         |
|         | 長崎県  | 3.6           | 3.3           | ▲ 0.3       | 2.7           | 3.1           | 0.4         | —             | —             | —           |
|         | 熊本県  | 4.1           | 3.9           | ▲ 0.2       | 3.0           | 2.9           | ▲ 0.1       | 2.5           | 2.0           | ▲ 0.5       |
|         | 大分県  | 3.5           | 3.2           | ▲ 0.3       | 3.0           | 2.8           | ▲ 0.2       | 2.0           | 2.0           | 0.0         |
|         | 宮崎県  | 3.6           | 3.3           | ▲ 0.3       | 2.6           | 2.8           | 0.2         | 2.0           | 1.5           | ▲ 0.5       |
|         | 鹿児島県 | 3.3           | 3.3           | 0.0         | 2.8           | 2.8           | 0.0         | 2.0           | 2.0           | 0.0         |
|         | 沖縄県  | 3.1           | 3.1           | 0.0         | 3.0           | 3.0           | 0.0         | 2.0           | 1.8           | ▲ 0.2       |
| 全国平均値   |      | 3.60          | 3.36          | ▲ 0.24      | 3.03          | 2.93          | ▲ 0.10      | 2.36          | 2.17          | ▲ 0.19      |
| 被災3県平均値 |      | 3.60          | 3.35          | ▲ 0.24      | 3.09          | 3.00          | ▲ 0.09      | 2.36          | 2.17          | ▲ 0.19      |

・被災3県平均値：岩手県・宮城県・福島県の平均値

## (参考) 地域別動向

| 地域    |        | 価格動向          |               |             | 需給動向          |               |             | 在庫状況          |               |             |
|-------|--------|---------------|---------------|-------------|---------------|---------------|-------------|---------------|---------------|-------------|
|       |        | 前回調査<br>4/1~5 | 今回調査<br>5/1~5 | 前回調査<br>との差 | 前回調査<br>4/1~5 | 今回調査<br>5/1~5 | 前回調査<br>との差 | 前回調査<br>4/1~5 | 今回調査<br>5/1~5 | 前回調査<br>との差 |
| 北海道   | (1道)   | 3.9           | 3.5           | ▲ 0.4       | 3.2           | 3.2           | 0.0         | 3.1           | 2.9           | ▲ 0.2       |
| 東北    | (6県)   | 3.6           | 3.4           | ▲ 0.2       | 3.1           | 3.0           | ▲ 0.1       | 2.3           | 2.2           | ▲ 0.1       |
| 関東    | (1都8県) | 3.8           | 3.4           | ▲ 0.4       | 3.2           | 3.0           | ▲ 0.2       | 2.4           | 2.3           | ▲ 0.1       |
| 北陸    | (3県)   | 3.5           | 3.3           | ▲ 0.2       | 2.9           | 3.0           | 0.1         | —             | 2.3           | —           |
| 中部    | (4県)   | 3.7           | 3.3           | ▲ 0.4       | 3.2           | 2.8           | ▲ 0.4       | 2.4           | 2.1           | ▲ 0.3       |
| 近畿    | (2府5県) | 3.5           | 3.3           | ▲ 0.2       | 3.0           | 2.9           | ▲ 0.1       | 2.2           | 2.0           | ▲ 0.2       |
| 中国    | (5県)   | 3.3           | 3.3           | 0.0         | 2.9           | 2.8           | ▲ 0.1       | —             | 2.1           | —           |
| 四国    | (4県)   | 3.3           | 3.3           | 0.0         | 2.8           | 2.9           | 0.1         | 2.0           | 2.0           | 0.0         |
| 九州・沖縄 | (8県)   | 3.6           | 3.4           | ▲ 0.2       | 2.8           | 2.9           | 0.1         | 2.0           | 1.8           | ▲ 0.2       |

注) 上記の指数は、

- イ. 現在の価格動向を、1(下落)、2(やや下落)、3(横ばい)、4(やや上昇)、5(上昇)として、各モニターからの回答を各都道府県別に集計し、その平均により算出している。
- ロ. 現在の需給動向を、1(緩和)、2(やや緩和)、3(均衡)、4(ややひっ迫)、5(ひっ迫)として、各モニターからの回答を各都道府県別に集計し、その平均により算出している。
- ハ. 現在の在庫状況を、1(豊富)、2(普通)、3(やや品不足)、4(品不足)として、各モニターからの回答を各都道府県別に集計し、その平均により算出している。

## 骨材(砕石)

| 地方      | 都道府県 | 価格動向          |               |             | 需給動向          |               |             | 在庫状況          |               |             |
|---------|------|---------------|---------------|-------------|---------------|---------------|-------------|---------------|---------------|-------------|
|         |      | 前回調査<br>4/1~5 | 今回調査<br>5/1~5 | 前回調査<br>との差 | 前回調査<br>4/1~5 | 今回調査<br>5/1~5 | 前回調査<br>との差 | 前回調査<br>4/1~5 | 今回調査<br>5/1~5 | 前回調査<br>との差 |
| 北海道     | 北海道  | 4.0           | 3.5           | ▲ 0.5       | 3.3           | 2.9           | ▲ 0.4       | 2.9           | 2.5           | ▲ 0.4       |
| 東北      | 青森県  | 3.6           | 3.6           | 0.0         | 2.9           | 2.7           | ▲ 0.2       | 2.4           | 2.0           | ▲ 0.4       |
|         | 岩手県  | 3.6           | 3.5           | ▲ 0.1       | 3.0           | 2.9           | ▲ 0.1       | 2.6           | 2.3           | ▲ 0.3       |
|         | 宮城県  | 3.6           | 3.2           | ▲ 0.4       | 3.4           | 3.1           | ▲ 0.3       | 2.7           | 2.3           | ▲ 0.4       |
|         | 秋田県  | 3.8           | 3.4           | ▲ 0.4       | 3.0           | 3.1           | 0.1         | 2.4           | 2.4           | 0.0         |
|         | 山形県  | 3.4           | 3.1           | ▲ 0.3       | 3.0           | 2.7           | ▲ 0.3       | 2.2           | 2.0           | ▲ 0.2       |
|         | 福島県  | 3.8           | 4.0           | 0.2         | 3.3           | 3.4           | 0.1         | 2.6           | 2.5           | ▲ 0.1       |
| 関東      | 茨城県  | 4.0           | 3.7           | ▲ 0.3       | 2.8           | 2.5           | ▲ 0.3       | 2.3           | 3.0           | 0.7         |
|         | 栃木県  | 3.7           | 3.3           | ▲ 0.4       | 2.8           | 2.5           | ▲ 0.3       | 2.6           | 2.0           | ▲ 0.6       |
|         | 群馬県  | 3.6           | 3.1           | ▲ 0.5       | 2.9           | 3.1           | 0.2         | 2.5           | 2.5           | 0.0         |
|         | 埼玉県  | 3.6           | 3.2           | ▲ 0.4       | 3.3           | 3.3           | 0.0         | 3.0           | 3.0           | 0.0         |
|         | 千葉県  | 3.9           | 3.5           | ▲ 0.4       | 2.9           | 2.7           | ▲ 0.2       | 3.5           | 3.0           | ▲ 0.5       |
|         | 東京都  | 3.7           | 3.8           | 0.1         | 3.3           | 3.3           | 0.0         | 3.0           | 2.0           | ▲ 1.0       |
|         | 神奈川県 | 3.7           | 3.0           | ▲ 0.7       | 2.8           | 2.7           | ▲ 0.1       | 3.0           | 1.5           | ▲ 1.5       |
|         | 山梨県  | 3.2           | 3.0           | ▲ 0.2       | 3.1           | 3.0           | ▲ 0.1       | 2.0           | 2.0           | 0.0         |
|         | 長野県  | 4.3           | 3.6           | ▲ 0.7       | 3.1           | 2.5           | ▲ 0.6       | 2.7           | 2.0           | ▲ 0.7       |
| 北陸      | 新潟県  | 3.4           | 3.3           | ▲ 0.1       | 3.0           | 3.3           | 0.3         | —             | 2.1           | —           |
|         | 富山県  | 3.6           | 3.7           | 0.1         | 2.8           | 2.7           | ▲ 0.1       | —             | 2.1           | —           |
|         | 石川県  | 3.0           | 3.2           | 0.2         | 3.0           | 2.9           | ▲ 0.1       | —             | 2.0           | —           |
| 中部      | 岐阜県  | 3.7           | 3.2           | ▲ 0.5       | 2.6           | 2.8           | 0.2         | 1.8           | 2.4           | 0.6         |
|         | 静岡県  | 3.6           | 3.6           | 0.0         | 2.6           | 2.4           | ▲ 0.2       | 2.0           | 2.0           | 0.0         |
|         | 愛知県  | 4.1           | 3.6           | ▲ 0.5       | 3.5           | 3.0           | ▲ 0.5       | 2.5           | 2.7           | 0.2         |
|         | 三重県  | 3.2           | 3.0           | ▲ 0.2       | 2.7           | 2.8           | 0.1         | 1.8           | 1.7           | ▲ 0.1       |
| 近畿      | 福井県  | 3.7           | 3.3           | ▲ 0.4       | 2.7           | 2.7           | 0.0         | 2.0           | 1.8           | ▲ 0.2       |
|         | 滋賀県  | 3.2           | 3.3           | 0.1         | 3.0           | 3.0           | 0.0         | 2.3           | 2.0           | ▲ 0.3       |
|         | 京都府  | 3.3           | 3.0           | ▲ 0.3       | 2.8           | 2.5           | ▲ 0.3       | 2.0           | 1.8           | ▲ 0.2       |
|         | 大阪府  | 3.3           | 3.2           | ▲ 0.1       | 2.9           | 2.4           | ▲ 0.5       | 2.0           | 2.0           | 0.0         |
|         | 兵庫県  | 3.1           | 3.0           | ▲ 0.1       | 3.0           | 2.9           | ▲ 0.1       | 2.2           | 2.0           | ▲ 0.2       |
|         | 奈良県  | 3.4           | 3.7           | 0.3         | 3.1           | 3.0           | ▲ 0.1       | 2.3           | —             | —           |
|         | 和歌山県 | 3.4           | 3.3           | ▲ 0.1       | 3.3           | 3.0           | ▲ 0.3       | 2.4           | 2.2           | ▲ 0.2       |
| 中国      | 鳥取県  | 3.6           | 3.0           | ▲ 0.6       | 3.0           | 2.5           | ▲ 0.5       | —             | 2.0           | —           |
|         | 島根県  | 3.3           | 3.2           | ▲ 0.1       | 2.8           | 2.5           | ▲ 0.3       | —             | 1.7           | —           |
|         | 岡山県  | 3.3           | 3.1           | ▲ 0.2       | 2.9           | 2.7           | ▲ 0.2       | —             | 2.3           | —           |
|         | 広島県  | 3.3           | 3.4           | 0.1         | 3.0           | 2.8           | ▲ 0.2       | —             | 2.0           | —           |
|         | 山口県  | 3.4           | 3.2           | ▲ 0.2       | 3.2           | 3.2           | 0.0         | —             | 3.0           | —           |
| 四国      | 徳島県  | 3.2           | 3.2           | 0.0         | 3.0           | 2.7           | ▲ 0.3       | 3.0           | 2.0           | ▲ 1.0       |
|         | 香川県  | 3.8           | 3.6           | ▲ 0.2       | 2.8           | 3.0           | 0.2         | —             | —             | —           |
|         | 愛媛県  | 3.1           | 3.3           | 0.2         | 2.8           | 3.0           | 0.2         | 2.0           | 2.0           | 0.0         |
|         | 高知県  | 3.2           | 3.1           | ▲ 0.1       | 3.0           | 2.7           | ▲ 0.3       | —             | 2.5           | —           |
| 九州・沖縄   | 福岡県  | 3.5           | 3.3           | ▲ 0.2       | 3.3           | 2.8           | ▲ 0.5       | 2.5           | 2.0           | ▲ 0.5       |
|         | 佐賀県  | 4.0           | 3.7           | ▲ 0.3       | 2.7           | 2.6           | ▲ 0.1       | 2.0           | 2.0           | 0.0         |
|         | 長崎県  | 3.4           | 3.4           | 0.0         | 2.6           | 3.0           | 0.4         | —             | —             | —           |
|         | 熊本県  | 4.1           | 3.6           | ▲ 0.5       | 3.0           | 3.1           | 0.1         | 2.5           | 2.0           | ▲ 0.5       |
|         | 大分県  | 3.3           | 3.3           | 0.0         | 2.9           | 2.8           | ▲ 0.1       | 2.7           | 2.2           | ▲ 0.5       |
|         | 宮崎県  | 3.7           | 3.3           | ▲ 0.4       | 2.6           | 2.7           | 0.1         | 2.0           | 2.0           | 0.0         |
|         | 鹿児島県 | 3.3           | 3.2           | ▲ 0.1       | 2.7           | 2.7           | 0.0         | 1.5           | 2.0           | 0.5         |
|         | 沖縄県  | 3.0           | 3.0           | 0.0         | 3.0           | 3.0           | 0.0         | 2.0           | 2.0           | 0.0         |
| 全国平均値   |      | 3.57          | 3.36          | ▲ 0.21      | 2.99          | 2.85          | ▲ 0.14      | 2.40          | 2.18          | ▲ 0.22      |
| 被災3県平均値 |      | 3.67          | 3.58          | ▲ 0.09      | 3.23          | 3.13          | ▲ 0.10      | 2.66          | 2.39          | ▲ 0.26      |

・被災3県平均値：岩手県・宮城県・福島県の平均値

## (参考) 地域別動向

| 地域         | 価格動向          |               |             | 需給動向          |               |             | 在庫状況          |               |             |
|------------|---------------|---------------|-------------|---------------|---------------|-------------|---------------|---------------|-------------|
|            | 前回調査<br>4/1~5 | 今回調査<br>5/1~5 | 前回調査<br>との差 | 前回調査<br>4/1~5 | 今回調査<br>5/1~5 | 前回調査<br>との差 | 前回調査<br>4/1~5 | 今回調査<br>5/1~5 | 前回調査<br>との差 |
| 北海道 (1道)   | 4.0           | 3.6           | ▲ 0.4       | 3.3           | 2.9           | ▲ 0.4       | 2.9           | 2.5           | ▲ 0.4       |
| 東北 (6県)    | 3.6           | 3.5           | ▲ 0.1       | 3.1           | 3.0           | ▲ 0.1       | 2.5           | 2.3           | ▲ 0.2       |
| 関東 (1都8県)  | 3.7           | 3.4           | ▲ 0.3       | 3.0           | 2.8           | ▲ 0.2       | 2.6           | 2.3           | ▲ 0.3       |
| 北陸 (3県)    | 3.4           | 3.4           | 0.0         | 2.9           | 2.9           | 0.0         | —             | 2.1           | —           |
| 中部 (4県)    | 3.7           | 3.3           | ▲ 0.4       | 2.8           | 2.7           | ▲ 0.1       | 1.9           | 2.2           | 0.3         |
| 近畿 (2府5県)  | 3.3           | 3.2           | ▲ 0.1       | 3.0           | 2.8           | ▲ 0.2       | 2.2           | 2.0           | ▲ 0.2       |
| 中国 (5県)    | 3.4           | 3.2           | ▲ 0.2       | 3.0           | 2.8           | ▲ 0.2       | —             | 2.2           | —           |
| 四国 (4県)    | 3.3           | 3.3           | 0.0         | 2.9           | 2.9           | 0.0         | 2.3           | 2.3           | 0.0         |
| 九州・沖縄 (8県) | 3.6           | 3.4           | ▲ 0.2       | 2.8           | 2.8           | 0.0         | 2.2           | 2.1           | ▲ 0.1       |

注) 上記の指数は、

- イ. 現在の価格動向を、1(下落)、2(やや下落)、3(横ばい)、4(やや上昇)、5(上昇)として、各モニターからの回答を各都道府県別に集計し、その平均により算出している。
- ロ. 現在の需給動向を、1(緩和)、2(やや緩和)、3(均衡)、4(ややひっ迫)、5(ひっ迫)として、各モニターからの回答を各都道府県別に集計し、その平均により算出している。
- ハ. 現在の在庫状況を、1(豊富)、2(普通)、3(やや品不足)、4(品不足)として、各モニターからの回答を各都道府県別に集計し、その平均により算出している。

## 骨材(再生砕石)

| 地方      | 都道府県 | 価格動向          |               |             | 需給動向          |               |             | 在庫状況          |               |             |
|---------|------|---------------|---------------|-------------|---------------|---------------|-------------|---------------|---------------|-------------|
|         |      | 前回調査<br>4/1~5 | 今回調査<br>5/1~5 | 前回調査<br>との差 | 前回調査<br>4/1~5 | 今回調査<br>5/1~5 | 前回調査<br>との差 | 前回調査<br>4/1~5 | 今回調査<br>5/1~5 | 前回調査<br>との差 |
| 北海道     | 北海道  | 3.6           | 3.4           | ▲ 0.2       | 3.3           | 3.1           | ▲ 0.2       | 3.1           | 3.0           | ▲ 0.1       |
| 東北      | 青森県  | 3.6           | 3.3           | ▲ 0.3       | 3.8           | 3.5           | ▲ 0.3       | 3.8           | 3.5           | ▲ 0.3       |
|         | 岩手県  | 3.6           | 3.4           | ▲ 0.2       | 3.2           | 3.1           | ▲ 0.1       | 3.0           | 2.9           | ▲ 0.1       |
|         | 宮城県  | 3.7           | 3.3           | ▲ 0.4       | 3.8           | 3.5           | ▲ 0.3       | 3.2           | 2.6           | ▲ 0.6       |
|         | 秋田県  | 3.4           | 3.3           | ▲ 0.1       | 3.4           | 3.0           | ▲ 0.4       | 2.8           | 2.0           | ▲ 0.8       |
|         | 山形県  | 3.4           | 3.3           | ▲ 0.1       | 3.0           | 3.1           | 0.1         | 2.0           | 2.5           | 0.5         |
|         | 福島県  | 3.3           | 3.3           | 0.0         | 3.3           | 3.6           | 0.3         | 2.7           | 2.5           | ▲ 0.2       |
| 関東      | 茨城県  | 3.8           | 3.6           | ▲ 0.2       | 3.1           | 2.9           | ▲ 0.2       | 2.8           | 2.7           | ▲ 0.1       |
|         | 栃木県  | 3.6           | 3.4           | ▲ 0.2       | 2.8           | 2.8           | 0.0         | 2.6           | 2.7           | 0.1         |
|         | 群馬県  | 3.7           | 3.1           | ▲ 0.6       | 3.0           | 3.0           | 0.0         | 2.5           | 2.2           | ▲ 0.3       |
|         | 埼玉県  | 3.5           | 3.2           | ▲ 0.3       | 3.2           | 3.0           | ▲ 0.2       | 3.0           | 2.3           | ▲ 0.7       |
|         | 千葉県  | 3.4           | 3.3           | ▲ 0.1       | 2.9           | 2.5           | ▲ 0.4       | 2.2           | 1.5           | ▲ 0.7       |
|         | 東京都  | 3.5           | 3.4           | ▲ 0.1       | 3.0           | 3.1           | 0.1         | 2.0           | 2.0           | 0.0         |
|         | 神奈川県 | 3.3           | 3.0           | ▲ 0.3       | 3.1           | 2.6           | ▲ 0.5       | 1.5           | 1.3           | ▲ 0.2       |
|         | 山梨県  | 3.0           | 3.1           | 0.1         | 2.9           | 2.6           | ▲ 0.3       | 2.2           | 2.2           | 0.0         |
|         | 長野県  | 4.1           | 3.5           | ▲ 0.6       | 3.1           | 2.7           | ▲ 0.4       | 2.5           | 2.0           | ▲ 0.5       |
| 北陸      | 新潟県  | 3.2           | 3.3           | 0.1         | 3.0           | 3.3           | 0.3         | —             | 2.8           | —           |
|         | 富山県  | 3.6           | 3.7           | 0.1         | 2.9           | 2.8           | ▲ 0.1       | —             | 2.4           | —           |
|         | 石川県  | 3.0           | 3.1           | 0.1         | 3.1           | 2.8           | ▲ 0.3       | —             | 2.4           | —           |
| 中部      | 岐阜県  | 3.5           | 3.2           | ▲ 0.3       | 3.0           | 2.7           | ▲ 0.3       | 2.4           | 1.6           | ▲ 0.8       |
|         | 静岡県  | 3.4           | 3.3           | ▲ 0.1       | 2.6           | 2.3           | ▲ 0.3       | 2.0           | 1.9           | ▲ 0.1       |
|         | 愛知県  | 3.6           | 3.3           | ▲ 0.3       | 2.8           | 2.7           | ▲ 0.1       | 1.8           | 2.0           | 0.2         |
|         | 三重県  | 3.3           | 3.0           | ▲ 0.3       | 2.8           | 2.6           | ▲ 0.2       | 2.2           | 1.8           | ▲ 0.4       |
| 近畿      | 福井県  | 3.6           | 3.3           | ▲ 0.3       | 2.9           | 2.7           | ▲ 0.2       | 1.9           | 1.9           | 0.0         |
|         | 滋賀県  | 3.4           | 3.1           | ▲ 0.3       | 3.0           | 3.0           | 0.0         | 2.5           | 2.0           | ▲ 0.5       |
|         | 京都府  | 3.1           | 2.8           | ▲ 0.3       | 2.6           | 2.3           | ▲ 0.3       | 1.7           | 1.6           | ▲ 0.1       |
|         | 大阪府  | 3.3           | 3.0           | ▲ 0.3       | 2.7           | 2.0           | ▲ 0.7       | 1.5           | 1.3           | ▲ 0.2       |
|         | 兵庫県  | 2.9           | 3.0           | 0.1         | 2.8           | 3.0           | 0.2         | 2.2           | 2.0           | ▲ 0.2       |
|         | 奈良県  | 3.3           | 3.7           | 0.4         | 2.9           | 3.0           | 0.1         | 2.3           | 2.0           | ▲ 0.3       |
|         | 和歌山県 | 3.3           | 3.2           | ▲ 0.1       | 3.2           | 3.0           | ▲ 0.2       | 2.5           | 2.3           | ▲ 0.2       |
| 中国      | 鳥取県  | 3.7           | 3.0           | ▲ 0.7       | 3.3           | 2.3           | ▲ 1.0       | —             | 2.0           | —           |
|         | 島根県  | 3.6           | 3.3           | ▲ 0.3       | 2.9           | 2.6           | ▲ 0.3       | —             | 2.4           | —           |
|         | 岡山県  | 3.2           | 3.4           | 0.2         | 2.8           | 2.6           | ▲ 0.2       | —             | 2.5           | —           |
|         | 広島県  | 3.3           | 3.3           | 0.0         | 2.8           | 2.6           | ▲ 0.2       | —             | 1.7           | —           |
|         | 山口県  | 3.2           | 3.3           | 0.1         | 3.0           | 2.9           | ▲ 0.1       | —             | 2.0           | —           |
| 四国      | 徳島県  | 3.4           | 3.2           | ▲ 0.2       | 3.1           | 2.9           | ▲ 0.2       | 3.0           | 2.0           | ▲ 1.0       |
|         | 香川県  | 3.7           | 3.6           | ▲ 0.1       | 2.9           | 2.7           | ▲ 0.2       | —             | 2.0           | —           |
|         | 愛媛県  | 3.1           | 3.2           | 0.1         | 2.8           | 2.8           | 0.0         | 2.0           | 2.0           | 0.0         |
|         | 高知県  | 3.2           | 3.2           | 0.0         | 3.1           | 3.2           | 0.1         | —             | 3.5           | —           |
| 九州・沖縄   | 福岡県  | 3.5           | 3.1           | ▲ 0.4       | 3.1           | 2.5           | ▲ 0.6       | 3.0           | 2.0           | ▲ 1.0       |
|         | 佐賀県  | 3.9           | 3.7           | ▲ 0.2       | 2.6           | 2.5           | ▲ 0.1       | 1.5           | 2.0           | 0.5         |
|         | 長崎県  | 3.4           | 3.5           | 0.1         | 2.4           | 2.8           | 0.4         | —             | —             | —           |
|         | 熊本県  | 3.9           | 3.7           | ▲ 0.2       | 2.9           | 2.9           | 0.0         | 2.7           | 2.2           | ▲ 0.5       |
|         | 大分県  | 3.5           | 3.3           | ▲ 0.2       | 3.1           | 2.8           | ▲ 0.3       | 2.7           | 2.2           | ▲ 0.5       |
|         | 宮崎県  | 3.6           | 3.3           | ▲ 0.3       | 2.3           | 2.6           | 0.3         | 1.7           | 2.0           | 0.3         |
|         | 鹿児島県 | 3.2           | 3.2           | 0.0         | 2.8           | 2.7           | ▲ 0.1       | 2.5           | 2.0           | ▲ 0.5       |
|         | 沖縄県  | 3.0           | 3.0           | 0.0         | 3.1           | 3.0           | ▲ 0.1       | 2.0           | 2.7           | 0.7         |
| 全国平均値   |      | 3.48          | 3.31          | ▲ 0.17      | 3.03          | 2.86          | ▲ 0.17      | 2.49          | 2.25          | ▲ 0.24      |
| 被災3県平均値 |      | 3.59          | 3.37          | ▲ 0.22      | 3.46          | 3.40          | ▲ 0.06      | 3.04          | 2.70          | ▲ 0.34      |

・被災3県平均値：岩手県・宮城県・福島県の平均値

## 〔参考〕地域別動向

| 地域    |        | 価格動向          |               |             | 需給動向          |               |             | 在庫状況          |               |             |
|-------|--------|---------------|---------------|-------------|---------------|---------------|-------------|---------------|---------------|-------------|
|       |        | 前回調査<br>4/1~5 | 今回調査<br>5/1~5 | 前回調査<br>との差 | 前回調査<br>4/1~5 | 今回調査<br>5/1~5 | 前回調査<br>との差 | 前回調査<br>4/1~5 | 今回調査<br>5/1~5 | 前回調査<br>との差 |
| 北海道   | (1道)   | 3.6           | 3.4           | ▲ 0.2       | 3.3           | 3.2           | ▲ 0.1       | 3.1           | 3.0           | ▲ 0.1       |
| 東北    | (6県)   | 3.5           | 3.3           | ▲ 0.2       | 3.4           | 3.3           | ▲ 0.1       | 3.1           | 2.6           | ▲ 0.5       |
| 関東    | (1都8県) | 3.6           | 3.3           | ▲ 0.3       | 3.0           | 2.8           | ▲ 0.2       | 2.4           | 2.1           | ▲ 0.3       |
| 北陸    | (3県)   | 3.3           | 3.4           | 0.1         | 3.0           | 3.0           | 0.0         | —             | 2.5           | —           |
| 中部    | (4県)   | 3.5           | 3.2           | ▲ 0.3       | 2.8           | 2.5           | ▲ 0.3       | 2.1           | 1.9           | ▲ 0.2       |
| 近畿    | (2府5県) | 3.3           | 3.1           | ▲ 0.2       | 2.8           | 2.7           | ▲ 0.1       | 2.1           | 1.9           | ▲ 0.2       |
| 中国    | (5県)   | 3.4           | 3.3           | ▲ 0.1       | 2.9           | 2.6           | ▲ 0.3       | —             | 2.1           | —           |
| 四国    | (4県)   | 3.3           | 3.3           | 0.0         | 3.0           | 2.9           | ▲ 0.1       | 2.3           | 2.5           | 0.2         |
| 九州・沖縄 | (8県)   | 3.5           | 3.4           | ▲ 0.1       | 2.8           | 2.8           | 0.0         | 2.4           | 2.2           | ▲ 0.2       |

注)上記の指数は、

- イ. 現在の価格動向を、1(下落)、2(やや下落)、3(横ばい)、4(やや上昇)、5(上昇)として、各モニターからの回答を各都道府県別に集計し、その平均により算出している。
- ロ. 現在の需給動向を、1(緩和)、2(やや緩和)、3(均衡)、4(ややひっ迫)、5(ひっ迫)として、各モニターからの回答を各都道府県別に集計し、その平均により算出している。
- ハ. 現在の在庫状況を、1(豊富)、2(普通)、3(やや品不足)、4(品不足)として、各モニターからの回答を各都道府県別に集計し、その平均により算出している。

## アスファルト合材（新材：密粒度アスコン）

| 地 方     | 都道府県 | 価格動向          |               |             | 需給動向          |               |             | 在庫状況          |               |             |
|---------|------|---------------|---------------|-------------|---------------|---------------|-------------|---------------|---------------|-------------|
|         |      | 前回調査<br>4/1～5 | 今回調査<br>5/1～5 | 前回調査<br>との差 | 前回調査<br>4/1～5 | 今回調査<br>5/1～5 | 前回調査<br>との差 | 前回調査<br>4/1～5 | 今回調査<br>5/1～5 | 前回調査<br>との差 |
| 北海道     | 北海道  | 3.5           | 3.4           | ▲ 0.1       | 2.9           | 2.6           | ▲ 0.3       | —             | —             | —           |
| 東 北     | 青森県  | 4.3           | 3.6           | ▲ 0.7       | 2.6           | 2.8           | 0.2         | —             | —             | —           |
|         | 岩手県  | 3.5           | 3.6           | 0.1         | 2.5           | 2.3           | ▲ 0.2       | —             | —             | —           |
|         | 宮城県  | 3.7           | 3.4           | ▲ 0.3       | 2.5           | 2.1           | ▲ 0.4       | —             | —             | —           |
|         | 秋田県  | 3.7           | 3.4           | ▲ 0.3       | 2.8           | 2.8           | 0.0         | —             | —             | —           |
|         | 山形県  | 3.6           | 3.3           | ▲ 0.3       | 2.4           | 2.3           | ▲ 0.1       | —             | —             | —           |
|         | 福島県  | 3.9           | 3.7           | ▲ 0.2       | 2.5           | 2.3           | ▲ 0.2       | —             | —             | —           |
| 関 東     | 茨城県  | 3.8           | 3.5           | ▲ 0.3       | 2.7           | 2.4           | ▲ 0.3       | —             | —             | —           |
|         | 栃木県  | 4.0           | 3.5           | ▲ 0.5       | 2.7           | 2.4           | ▲ 0.3       | —             | —             | —           |
|         | 群馬県  | 3.7           | 3.3           | ▲ 0.4       | 2.7           | 2.8           | 0.1         | —             | —             | —           |
|         | 埼玉県  | 3.8           | 3.6           | ▲ 0.2       | 2.9           | 2.8           | ▲ 0.1       | —             | —             | —           |
|         | 千葉県  | 4.1           | 4.1           | 0.0         | 3.0           | 2.5           | ▲ 0.5       | —             | —             | —           |
|         | 東京都  | 3.7           | 3.5           | ▲ 0.2       | 2.7           | 2.8           | 0.1         | —             | —             | —           |
|         | 神奈川県 | 3.8           | 3.8           | 0.0         | 3.0           | 2.9           | ▲ 0.1       | —             | —             | —           |
|         | 山梨県  | 3.2           | 3.1           | ▲ 0.1       | 3.1           | 2.8           | ▲ 0.3       | —             | —             | —           |
|         | 長野県  | 3.9           | 3.8           | ▲ 0.1       | 2.3           | 2.2           | ▲ 0.1       | —             | —             | —           |
| 北 陸     | 新潟県  | 3.6           | 3.4           | ▲ 0.2       | 3.0           | 2.9           | ▲ 0.1       | —             | —             | —           |
|         | 富山県  | 3.7           | 3.8           | 0.1         | 2.4           | 2.9           | 0.5         | —             | —             | —           |
|         | 石川県  | 3.4           | 3.2           | ▲ 0.2       | 2.7           | 2.9           | 0.2         | —             | —             | —           |
| 中 部     | 岐阜県  | 3.6           | 3.3           | ▲ 0.3       | 2.9           | 3.3           | 0.4         | —             | —             | —           |
|         | 静岡県  | 3.9           | 3.6           | ▲ 0.3       | 2.2           | 2.2           | 0.0         | —             | —             | —           |
|         | 愛知県  | 4.3           | 4.3           | 0.0         | 2.3           | 2.6           | 0.3         | —             | —             | —           |
|         | 三重県  | 3.5           | 3.4           | ▲ 0.1       | 2.3           | 2.5           | 0.2         | —             | —             | —           |
| 近 畿     | 福井県  | 3.8           | 3.4           | ▲ 0.4       | 2.9           | 2.9           | 0.0         | —             | —             | —           |
|         | 滋賀県  | 3.6           | 3.5           | ▲ 0.1       | 3.1           | 3.0           | ▲ 0.1       | —             | —             | —           |
|         | 京都府  | 4.2           | 3.2           | ▲ 1.0       | 2.8           | 2.7           | ▲ 0.1       | —             | —             | —           |
|         | 大阪府  | 3.7           | 3.5           | ▲ 0.2       | 3.2           | 3.0           | ▲ 0.2       | —             | —             | —           |
|         | 兵庫県  | 3.5           | 3.6           | 0.1         | 2.7           | 2.9           | 0.2         | —             | —             | —           |
|         | 奈良県  | 3.8           | 3.7           | ▲ 0.1       | 2.4           | 2.7           | 0.3         | —             | —             | —           |
|         | 和歌山県 | 3.7           | 3.3           | ▲ 0.4       | 3.1           | 3.0           | ▲ 0.1       | —             | —             | —           |
| 中 国     | 鳥取県  | 3.7           | 3.2           | ▲ 0.5       | 2.7           | 2.7           | 0.0         | —             | —             | —           |
|         | 島根県  | 3.5           | 3.3           | ▲ 0.2       | 2.7           | 2.4           | ▲ 0.3       | —             | —             | —           |
|         | 岡山県  | 3.7           | 3.7           | 0.0         | 2.3           | 2.2           | ▲ 0.1       | —             | —             | —           |
|         | 広島県  | 3.8           | 3.4           | ▲ 0.4       | 2.8           | 2.7           | ▲ 0.1       | —             | —             | —           |
|         | 山口県  | 3.5           | 3.3           | ▲ 0.2       | 2.9           | 2.8           | ▲ 0.1       | —             | —             | —           |
| 四 国     | 徳島県  | 3.7           | 3.1           | ▲ 0.6       | 3.0           | 2.8           | ▲ 0.2       | —             | —             | —           |
|         | 香川県  | 3.6           | 4.0           | 0.4         | 3.0           | 2.6           | ▲ 0.4       | —             | —             | —           |
|         | 愛媛県  | 3.0           | 3.2           | 0.2         | 2.3           | 2.8           | 0.5         | —             | —             | —           |
|         | 高知県  | 3.6           | 3.4           | ▲ 0.2       | 2.4           | 2.8           | 0.4         | —             | —             | —           |
| 九州・沖縄   | 福岡県  | 4.2           | 3.7           | ▲ 0.5       | 2.0           | 2.2           | 0.2         | —             | —             | —           |
|         | 佐賀県  | 4.2           | 3.7           | ▲ 0.5       | 2.5           | 2.3           | ▲ 0.2       | —             | —             | —           |
|         | 長崎県  | 3.9           | 3.6           | ▲ 0.3       | 2.7           | 2.8           | 0.1         | —             | —             | —           |
|         | 熊本県  | 4.1           | 4.0           | ▲ 0.1       | 2.5           | 2.5           | 0.0         | —             | —             | —           |
|         | 大分県  | 3.7           | 3.4           | ▲ 0.3       | 2.9           | 2.8           | ▲ 0.1       | —             | —             | —           |
|         | 宮崎県  | 3.8           | 3.2           | ▲ 0.6       | 2.5           | 2.7           | 0.2         | —             | —             | —           |
|         | 鹿児島県 | 4.3           | 3.6           | ▲ 0.7       | 2.5           | 2.9           | 0.4         | —             | —             | —           |
|         | 沖縄県  | 3.4           | 3.0           | ▲ 0.4       | 2.7           | 2.7           | 0.0         | —             | —             | —           |
| 全国平均値   |      | 3.78          | 3.53          | ▲ 0.26      | 2.69          | 2.63          | ▲ 0.05      | —             | —             | —           |
| 被災3県平均値 |      | 3.69          | 3.60          | ▲ 0.09      | 2.52          | 2.23          | ▲ 0.29      | —             | —             | —           |

・被災3県平均値：岩手県・宮城県・福島県の平均値

## 〔参考〕地域別動向

| 地 域   |        | 価格動向          |               |             | 需給動向          |               |             | 在庫状況          |               |             |
|-------|--------|---------------|---------------|-------------|---------------|---------------|-------------|---------------|---------------|-------------|
|       |        | 前回調査<br>4/1～5 | 今回調査<br>5/1～5 | 前回調査<br>との差 | 前回調査<br>4/1～5 | 今回調査<br>5/1～5 | 前回調査<br>との差 | 前回調査<br>4/1～5 | 今回調査<br>5/1～5 | 前回調査<br>との差 |
| 北海道   | (1道)   | 3.5           | 3.4           | ▲ 0.1       | 2.9           | 2.6           | ▲ 0.3       | —             | —             | —           |
| 東 北   | (6県)   | 3.8           | 3.5           | ▲ 0.3       | 2.6           | 2.4           | ▲ 0.2       | —             | —             | —           |
| 関 東   | (1都8県) | 3.8           | 3.6           | ▲ 0.2       | 2.8           | 2.6           | ▲ 0.2       | —             | —             | —           |
| 北 陸   | (3県)   | 3.6           | 3.5           | ▲ 0.1       | 2.8           | 2.9           | 0.1         | —             | —             | —           |
| 中 部   | (4県)   | 3.9           | 3.7           | ▲ 0.2       | 2.4           | 2.5           | 0.1         | —             | —             | —           |
| 近 畿   | (2府5県) | 3.8           | 3.5           | ▲ 0.3       | 2.9           | 2.9           | 0.0         | —             | —             | —           |
| 中 国   | (5県)   | 3.6           | 3.4           | ▲ 0.2       | 2.7           | 2.6           | ▲ 0.1       | —             | —             | —           |
| 四 国   | (4県)   | 3.5           | 3.4           | ▲ 0.1       | 2.7           | 2.8           | 0.1         | —             | —             | —           |
| 九州・沖縄 | (8県)   | 4.0           | 3.6           | ▲ 0.4       | 2.5           | 2.6           | 0.1         | —             | —             | —           |

注)上記の指数は、

- イ. 現在の価格動向を、1(下落)、2(やや下落)、3(横ばい)、4(やや上昇)、5(上昇)として、各モニターからの回答を各都道府県別に集計し、その平均により算出している。
- ロ. 現在の需給動向を、1(緩和)、2(やや緩和)、3(均衡)、4(ややひっ迫)、5(ひっ迫)として、各モニターからの回答を各都道府県別に集計し、その平均により算出している。
- ハ. 現在の在庫状況を、1(豊富)、2(普通)、3(やや品不足)、4(品不足)として、各モニターからの回答を各都道府県別に集計し、その平均により算出している。

## アスファルト合材（再生材：密粒度アスコン）

| 地方      | 都道府県 | 価格動向          |               |             | 需給動向          |               |             | 在庫状況          |               |             |
|---------|------|---------------|---------------|-------------|---------------|---------------|-------------|---------------|---------------|-------------|
|         |      | 前回調査<br>4/1～5 | 今回調査<br>5/1～5 | 前回調査<br>との差 | 前回調査<br>4/1～5 | 今回調査<br>5/1～5 | 前回調査<br>との差 | 前回調査<br>4/1～5 | 今回調査<br>5/1～5 | 前回調査<br>との差 |
| 北海道     | 北海道  | 3.6           | 3.4           | ▲ 0.2       | 2.8           | 2.5           | ▲ 0.3       | —             | —             | —           |
| 東北      | 青森県  | 4.3           | 3.6           | ▲ 0.7       | 2.6           | 2.9           | 0.3         | —             | —             | —           |
|         | 岩手県  | 3.5           | 3.7           | 0.2         | 2.5           | 2.4           | ▲ 0.1       | —             | —             | —           |
|         | 宮城県  | 3.7           | 3.4           | ▲ 0.3       | 2.6           | 2.1           | ▲ 0.5       | —             | —             | —           |
|         | 秋田県  | 3.6           | 3.4           | ▲ 0.2       | 2.9           | 2.7           | ▲ 0.2       | —             | —             | —           |
|         | 山形県  | 3.6           | 3.2           | ▲ 0.4       | 2.5           | 2.4           | ▲ 0.1       | —             | —             | —           |
|         | 福島県  | 3.8           | 3.8           | 0.0         | 2.5           | 2.5           | 0.0         | —             | —             | —           |
| 関東      | 茨城県  | 3.8           | 3.6           | ▲ 0.2       | 2.7           | 2.5           | ▲ 0.2       | —             | —             | —           |
|         | 栃木県  | 4.0           | 3.5           | ▲ 0.5       | 2.7           | 2.4           | ▲ 0.3       | —             | —             | —           |
|         | 群馬県  | 3.8           | 3.3           | ▲ 0.5       | 2.8           | 2.7           | ▲ 0.1       | —             | —             | —           |
|         | 埼玉県  | 3.8           | 3.7           | ▲ 0.1       | 2.9           | 2.8           | ▲ 0.1       | —             | —             | —           |
|         | 千葉県  | 4.0           | 3.9           | ▲ 0.1       | 3.2           | 2.8           | ▲ 0.4       | —             | —             | —           |
|         | 東京都  | 3.6           | 3.6           | 0.0         | 2.7           | 2.8           | 0.1         | —             | —             | —           |
|         | 神奈川県 | 3.9           | 3.7           | ▲ 0.2       | 3.0           | 3.0           | 0.0         | —             | —             | —           |
|         | 山梨県  | 3.1           | 3.0           | ▲ 0.1       | 3.1           | 2.9           | ▲ 0.2       | —             | —             | —           |
|         | 長野県  | 4.0           | 3.6           | ▲ 0.4       | 2.3           | 2.3           | 0.0         | —             | —             | —           |
| 北陸      | 新潟県  | 3.6           | 3.4           | ▲ 0.2       | 2.9           | 2.6           | ▲ 0.3       | —             | —             | —           |
|         | 富山県  | 3.8           | 3.9           | 0.1         | 2.4           | 3.0           | 0.6         | —             | —             | —           |
|         | 石川県  | 3.5           | 3.2           | ▲ 0.3       | 2.8           | 2.9           | 0.1         | —             | —             | —           |
| 中部      | 岐阜県  | 3.5           | 3.4           | ▲ 0.1       | 2.9           | 3.2           | 0.3         | —             | —             | —           |
|         | 静岡県  | 3.9           | 3.5           | ▲ 0.4       | 2.0           | 2.1           | 0.1         | —             | —             | —           |
|         | 愛知県  | 4.2           | 4.3           | 0.1         | 2.3           | 2.4           | 0.1         | —             | —             | —           |
|         | 三重県  | 3.4           | 3.4           | 0.0         | 2.4           | 2.5           | 0.1         | —             | —             | —           |
| 近畿      | 福井県  | 3.8           | 3.4           | ▲ 0.4       | 2.6           | 2.8           | 0.2         | —             | —             | —           |
|         | 滋賀県  | 3.7           | 3.3           | ▲ 0.4       | 3.1           | 2.7           | ▲ 0.4       | —             | —             | —           |
|         | 京都府  | 4.0           | 3.3           | ▲ 0.7       | 2.7           | 2.8           | 0.1         | —             | —             | —           |
|         | 大阪府  | 3.7           | 3.5           | ▲ 0.2       | 3.2           | 3.0           | ▲ 0.2       | —             | —             | —           |
|         | 兵庫県  | 3.6           | 3.5           | ▲ 0.1       | 3.0           | 2.9           | ▲ 0.1       | —             | —             | —           |
|         | 奈良県  | 3.7           | 3.6           | ▲ 0.1       | 2.6           | 2.7           | 0.1         | —             | —             | —           |
|         | 和歌山県 | 4.0           | 3.5           | ▲ 0.5       | 3.2           | 3.0           | ▲ 0.2       | —             | —             | —           |
| 中国      | 鳥取県  | 3.7           | 3.2           | ▲ 0.5       | 2.7           | 2.5           | ▲ 0.2       | —             | —             | —           |
|         | 島根県  | 3.5           | 3.3           | ▲ 0.2       | 3.0           | 2.4           | ▲ 0.6       | —             | —             | —           |
|         | 岡山県  | 3.6           | 3.6           | 0.0         | 2.4           | 2.4           | 0.0         | —             | —             | —           |
|         | 広島県  | 3.7           | 3.4           | ▲ 0.3       | 2.9           | 2.7           | ▲ 0.2       | —             | —             | —           |
|         | 山口県  | 3.4           | 3.4           | 0.0         | 2.7           | 2.7           | 0.0         | —             | —             | —           |
| 四国      | 徳島県  | 4.0           | 3.3           | ▲ 0.7       | 3.0           | 3.0           | 0.0         | —             | —             | —           |
|         | 香川県  | 3.5           | 4.2           | 0.7         | 3.0           | 2.7           | ▲ 0.3       | —             | —             | —           |
|         | 愛媛県  | 3.2           | 3.2           | 0.0         | 2.6           | 2.7           | 0.1         | —             | —             | —           |
|         | 高知県  | 3.5           | 3.4           | ▲ 0.1       | 2.5           | 2.9           | 0.4         | —             | —             | —           |
| 九州・沖縄   | 福岡県  | 4.1           | 3.6           | ▲ 0.5       | 1.9           | 2.1           | 0.2         | —             | —             | —           |
|         | 佐賀県  | 4.1           | 3.7           | ▲ 0.4       | 2.6           | 2.3           | ▲ 0.3       | —             | —             | —           |
|         | 長崎県  | 3.9           | 3.7           | ▲ 0.2       | 2.6           | 3.1           | 0.5         | —             | —             | —           |
|         | 熊本県  | 4.2           | 3.9           | ▲ 0.3       | 2.6           | 2.6           | 0.0         | —             | —             | —           |
|         | 大分県  | 3.7           | 3.3           | ▲ 0.4       | 3.0           | 2.9           | ▲ 0.1       | —             | —             | —           |
|         | 宮崎県  | 3.8           | 3.2           | ▲ 0.6       | 2.4           | 2.6           | 0.2         | —             | —             | —           |
|         | 鹿児島県 | 4.1           | 3.5           | ▲ 0.6       | 2.7           | 2.9           | 0.2         | —             | —             | —           |
|         | 沖縄県  | 3.4           | 3.0           | ▲ 0.4       | 2.7           | 2.8           | 0.1         | —             | —             | —           |
| 全国平均値   |      | 3.76          | 3.52          | ▲ 0.24      | 2.71          | 2.65          | ▲ 0.06      | —             | —             | —           |
| 被災3県平均値 |      | 3.65          | 3.63          | ▲ 0.03      | 2.56          | 2.35          | ▲ 0.21      | —             | —             | —           |

・被災3県平均値：岩手県・宮城県・福島県の平均値

## 〔参考〕地域別動向

| 地域         | 価格動向          |               |             | 需給動向          |               |             | 在庫状況          |               |             |
|------------|---------------|---------------|-------------|---------------|---------------|-------------|---------------|---------------|-------------|
|            | 前回調査<br>4/1～5 | 今回調査<br>5/1～5 | 前回調査<br>との差 | 前回調査<br>4/1～5 | 今回調査<br>5/1～5 | 前回調査<br>との差 | 前回調査<br>4/1～5 | 今回調査<br>5/1～5 | 前回調査<br>との差 |
| 北海道 (1道)   | 3.6           | 3.5           | ▲ 0.1       | 2.9           | 2.5           | ▲ 0.4       | —             | —             | —           |
| 東北 (6県)    | 3.7           | 3.5           | ▲ 0.2       | 2.6           | 2.5           | ▲ 0.1       | —             | —             | —           |
| 関東 (1都8県)  | 3.8           | 3.5           | ▲ 0.3       | 2.8           | 2.7           | ▲ 0.1       | —             | —             | —           |
| 北陸 (3県)    | 3.6           | 3.6           | 0.0         | 2.7           | 2.9           | 0.2         | —             | —             | —           |
| 中部 (4県)    | 3.8           | 3.7           | ▲ 0.1       | 2.4           | 2.5           | 0.1         | —             | —             | —           |
| 近畿 (2府5県)  | 3.8           | 3.5           | ▲ 0.3       | 2.9           | 2.8           | ▲ 0.1       | —             | —             | —           |
| 中国 (5県)    | 3.6           | 3.4           | ▲ 0.2       | 2.8           | 2.6           | ▲ 0.2       | —             | —             | —           |
| 四国 (4県)    | 3.5           | 3.5           | 0.0         | 2.8           | 2.8           | 0.0         | —             | —             | —           |
| 九州・沖縄 (8県) | 4.0           | 3.5           | ▲ 0.5       | 2.6           | 2.7           | 0.1         | —             | —             | —           |

注)上記の指数は、

- イ. 現在の価格動向を、1(下落)、2(やや下落)、3(横ばい)、4(やや上昇)、5(上昇)として、各モニターからの回答を各都道府県別に集計し、その平均により算出している。
- ロ. 現在の需給動向を、1(緩和)、2(やや緩和)、3(均衡)、4(ややひっ迫)、5(ひっ迫)として、各モニターからの回答を各都道府県別に集計し、その平均により算出している。
- ハ. 現在の在庫状況を、1(豊富)、2(普通)、3(やや品不足)、4(品不足)として、各モニターからの回答を各都道府県別に集計し、その平均により算出している。

## 異形棒鋼 (SD295A D16)

| 地方      | 都道府県 | 価格動向          |               |             | 需給動向          |               |             | 在庫状況          |               |             |
|---------|------|---------------|---------------|-------------|---------------|---------------|-------------|---------------|---------------|-------------|
|         |      | 前回調査<br>4/1~5 | 今回調査<br>5/1~5 | 前回調査<br>との差 | 前回調査<br>4/1~5 | 今回調査<br>5/1~5 | 前回調査<br>との差 | 前回調査<br>4/1~5 | 今回調査<br>5/1~5 | 前回調査<br>との差 |
| 北海道     | 北海道  | 3.8           | 3.8           | 0.0         | 3.1           | 3.1           | 0.0         | 2.4           | 2.2           | ▲ 0.2       |
| 東北      | 青森県  | 3.5           | 3.5           | 0.0         | 3.1           | 3.1           | 0.0         | 2.0           | 2.0           | 0.0         |
|         | 岩手県  | 3.7           | 3.5           | ▲ 0.2       | 3.0           | 2.9           | ▲ 0.1       | 2.0           | 2.0           | 0.0         |
|         | 宮城県  | 3.4           | 3.2           | ▲ 0.2       | 3.1           | 3.1           | 0.0         | 2.3           | 2.0           | ▲ 0.3       |
|         | 秋田県  | 3.4           | 3.4           | 0.0         | 3.3           | 3.2           | ▲ 0.1       | —             | —             | —           |
|         | 山形県  | 3.3           | 3.3           | 0.0         | 2.9           | 2.8           | ▲ 0.1       | —             | —             | —           |
|         | 福島県  | 3.5           | 3.5           | 0.0         | 2.9           | 3.2           | 0.3         | 2.5           | —             | —           |
| 関東      | 茨城県  | 3.7           | 3.3           | ▲ 0.4       | 2.7           | 2.7           | 0.0         | —             | —             | —           |
|         | 栃木県  | 3.3           | 3.0           | ▲ 0.3       | 3.0           | 2.8           | ▲ 0.2       | 2.0           | 2.0           | 0.0         |
|         | 群馬県  | 3.6           | 3.2           | ▲ 0.4       | 3.1           | 2.9           | ▲ 0.2       | —             | —             | —           |
|         | 埼玉県  | 3.3           | 3.2           | ▲ 0.1       | 3.1           | 3.1           | 0.0         | —             | —             | —           |
|         | 千葉県  | 3.8           | 3.5           | ▲ 0.3       | 3.0           | 2.9           | ▲ 0.1       | —             | —             | —           |
|         | 東京都  | 2.7           | 2.9           | 0.2         | 2.9           | 3.0           | 0.1         | 2.0           | 2.0           | 0.0         |
|         | 神奈川県 | 3.7           | 3.3           | ▲ 0.4       | 2.9           | 3.0           | 0.1         | —             | —             | —           |
|         | 山梨県  | 3.2           | 3.0           | ▲ 0.2       | 3.0           | 3.0           | 0.0         | —             | —             | —           |
|         | 長野県  | 4.0           | 3.4           | ▲ 0.6       | 2.9           | 2.7           | ▲ 0.2       | —             | —             | —           |
| 北陸      | 新潟県  | 3.2           | 3.2           | 0.0         | 3.1           | 3.0           | ▲ 0.1       | —             | 2.1           | —           |
|         | 富山県  | 3.3           | 3.2           | ▲ 0.1       | 3.0           | 2.6           | ▲ 0.4       | —             | 2.0           | —           |
|         | 石川県  | 3.4           | 3.6           | 0.2         | 3.0           | 3.0           | 0.0         | —             | 2.0           | —           |
| 中部      | 岐阜県  | 3.2           | 3.0           | ▲ 0.2       | 2.9           | 3.2           | 0.3         | 1.7           | 1.7           | 0.0         |
|         | 静岡県  | 3.4           | 3.6           | 0.2         | 2.8           | 2.9           | 0.1         | 2.3           | 2.0           | ▲ 0.3       |
|         | 愛知県  | 3.2           | 3.1           | ▲ 0.1       | 3.0           | 2.9           | ▲ 0.1       | 2.0           | 2.0           | 0.0         |
|         | 三重県  | 2.5           | 3.2           | 0.7         | 2.5           | 2.5           | 0.0         | 1.8           | 1.7           | ▲ 0.1       |
| 近畿      | 福井県  | 3.7           | 3.4           | ▲ 0.3       | 3.0           | 3.0           | 0.0         | 2.2           | 2.2           | 0.0         |
|         | 滋賀県  | 2.7           | 3.2           | 0.5         | 3.2           | 2.7           | ▲ 0.5       | 2.0           | 2.0           | 0.0         |
|         | 京都府  | 3.7           | 3.3           | ▲ 0.4       | 3.2           | 3.0           | ▲ 0.2       | 2.0           | 2.0           | 0.0         |
|         | 大阪府  | 3.1           | 3.0           | ▲ 0.1       | 2.8           | 2.6           | ▲ 0.2       | 2.0           | 2.0           | 0.0         |
|         | 兵庫県  | 3.1           | 3.6           | 0.5         | 3.0           | 3.0           | 0.0         | —             | —             | —           |
|         | 奈良県  | 3.8           | 4.2           | 0.4         | 2.8           | 2.8           | 0.0         | 2.0           | —             | —           |
|         | 和歌山県 | 3.2           | 3.3           | 0.1         | 3.1           | 3.2           | 0.1         | 2.0           | 2.0           | 0.0         |
| 中国      | 鳥取県  | 3.2           | 3.0           | ▲ 0.2       | 3.0           | 2.5           | ▲ 0.5       | —             | —             | —           |
|         | 島根県  | 3.1           | 3.1           | 0.0         | 3.4           | 3.3           | ▲ 0.1       | —             | 2.0           | —           |
|         | 岡山県  | 3.7           | 3.2           | ▲ 0.5       | 3.1           | 3.0           | ▲ 0.1       | —             | —             | —           |
|         | 広島県  | 3.1           | 2.7           | ▲ 0.4       | 2.9           | 2.9           | 0.0         | —             | —             | —           |
|         | 山口県  | 3.1           | 2.8           | ▲ 0.3       | 3.0           | 3.0           | 0.0         | —             | —             | —           |
| 四国      | 徳島県  | 4.0           | 3.5           | ▲ 0.5       | 3.2           | 3.0           | ▲ 0.2       | —             | 2.0           | —           |
|         | 香川県  | 3.7           | 3.5           | ▲ 0.2       | 3.1           | 3.0           | ▲ 0.1       | —             | —             | —           |
|         | 愛媛県  | 3.6           | 3.4           | ▲ 0.2       | 2.5           | 2.7           | 0.2         | 2.0           | 2.0           | 0.0         |
|         | 高知県  | 3.4           | 3.2           | ▲ 0.2       | 2.8           | 3.0           | 0.2         | 2.0           | 1.0           | ▲ 1.0       |
| 九州・沖縄   | 福岡県  | 3.5           | 3.4           | ▲ 0.1       | 2.9           | 2.7           | ▲ 0.2       | 2.0           | 2.0           | 0.0         |
|         | 佐賀県  | 3.6           | 3.5           | ▲ 0.1       | 2.9           | 2.8           | ▲ 0.1       | —             | —             | —           |
|         | 長崎県  | 3.7           | 3.6           | ▲ 0.1       | 3.0           | 3.0           | 0.0         | —             | —             | —           |
|         | 熊本県  | 3.8           | 3.5           | ▲ 0.3       | 2.9           | 2.9           | 0.0         | 2.0           | —             | —           |
|         | 大分県  | 3.6           | 3.4           | ▲ 0.2       | 3.2           | 2.8           | ▲ 0.4       | —             | —             | —           |
|         | 宮崎県  | 3.5           | 3.2           | ▲ 0.3       | 2.9           | 3.0           | 0.1         | 2.0           | 2.0           | 0.0         |
|         | 鹿児島県 | 3.5           | 3.1           | ▲ 0.4       | 3.1           | 3.0           | ▲ 0.1       | 2.0           | 2.0           | 0.0         |
|         | 沖縄県  | 3.3           | 3.1           | ▲ 0.2       | 2.9           | 2.9           | 0.0         | 2.0           | 2.0           | 0.0         |
| 全国平均値   |      | 3.45          | 3.33          | ▲ 0.12      | 3.00          | 2.96          | ▲ 0.04      | 2.10          | 2.01          | ▲ 0.08      |
| 被災3県平均値 |      | 3.52          | 3.39          | ▲ 0.12      | 3.00          | 3.04          | 0.04        | 2.33          | 2.00          | ▲ 0.33      |

・被災3県平均値：岩手県・宮城県・福島県の平均値

## 〔参考〕地域別動向

| 地域         | 価格動向          |               |             | 需給動向          |               |             | 在庫状況          |               |             |
|------------|---------------|---------------|-------------|---------------|---------------|-------------|---------------|---------------|-------------|
|            | 前回調査<br>4/1~5 | 今回調査<br>5/1~5 | 前回調査<br>との差 | 前回調査<br>4/1~5 | 今回調査<br>5/1~5 | 前回調査<br>との差 | 前回調査<br>4/1~5 | 今回調査<br>5/1~5 | 前回調査<br>との差 |
| 北海道 (1道)   | 3.8           | 3.8           | 0.0         | 3.1           | 3.1           | 0.0         | 2.4           | 2.2           | ▲ 0.2       |
| 東北 (6県)    | 3.4           | 3.4           | 0.0         | 3.0           | 3.0           | 0.0         | 2.3           | 2.0           | ▲ 0.3       |
| 関東 (1都8県)  | 3.4           | 3.2           | ▲ 0.2       | 3.0           | 2.9           | ▲ 0.1       | 2.0           | 2.0           | 0.0         |
| 北陸 (3県)    | 3.3           | 3.3           | 0.0         | 3.0           | 2.9           | ▲ 0.1       | —             | 2.1           | —           |
| 中部 (4県)    | 3.1           | 3.2           | 0.1         | 2.8           | 2.9           | 0.1         | 1.9           | 1.8           | ▲ 0.1       |
| 近畿 (2府5県)  | 3.4           | 3.5           | 0.1         | 3.0           | 2.9           | ▲ 0.1       | 2.1           | 2.1           | 0.0         |
| 中国 (5県)    | 3.2           | 3.0           | ▲ 0.2       | 3.1           | 3.0           | ▲ 0.1       | —             | 2.0           | —           |
| 四国 (4県)    | 3.7           | 3.4           | ▲ 0.3       | 2.9           | 2.9           | 0.0         | 2.0           | 1.7           | ▲ 0.3       |
| 九州・沖縄 (8県) | 3.6           | 3.3           | ▲ 0.3       | 3.0           | 2.9           | ▲ 0.1       | 2.0           | 2.0           | 0.0         |

注)上記の指数は、

- イ. 現在の価格動向を、1(下落)、2(やや下落)、3(横ばい)、4(やや上昇)、5(上昇)として、各モニターからの回答を各都道府県別に集計し、その平均により算出している。
- ロ. 現在の需給動向を、1(緩和)、2(やや緩和)、3(均衡)、4(ややひっ迫)、5(ひっ迫)として、各モニターからの回答を各都道府県別に集計し、その平均により算出している。
- ハ. 現在の在庫状況を、1(豊富)、2(普通)、3(やや品不足)、4(品不足)として、各モニターからの回答を各都道府県別に集計し、その平均により算出している。

## H形鋼（広幅200×100×5.5×8mm）

| 地方      | 都道府県 | 価格動向          |               |             | 需給動向          |               |             | 在庫状況          |               |             |
|---------|------|---------------|---------------|-------------|---------------|---------------|-------------|---------------|---------------|-------------|
|         |      | 前回調査<br>4/1～5 | 今回調査<br>5/1～5 | 前回調査<br>との差 | 前回調査<br>4/1～5 | 今回調査<br>5/1～5 | 前回調査<br>との差 | 前回調査<br>4/1～5 | 今回調査<br>5/1～5 | 前回調査<br>との差 |
| 北海道     | 北海道  | 3.9           | 3.7           | ▲ 0.2       | 3.1           | 3.0           | ▲ 0.1       | 2.4           | 2.1           | ▲ 0.3       |
| 東北      | 青森県  | 3.6           | 3.5           | ▲ 0.1       | 3.1           | 3.2           | 0.1         | 2.0           | 2.0           | 0.0         |
|         | 岩手県  | 3.6           | 3.8           | 0.2         | 2.9           | 2.8           | ▲ 0.1       | —             | —             | —           |
|         | 宮城県  | 3.4           | 3.2           | ▲ 0.2       | 3.1           | 3.0           | ▲ 0.1       | 2.2           | 2.0           | ▲ 0.2       |
|         | 秋田県  | 3.2           | 3.3           | 0.1         | 3.1           | 3.1           | 0.0         | —             | —             | —           |
|         | 山形県  | 3.3           | 3.6           | 0.3         | 2.8           | 2.6           | ▲ 0.2       | —             | —             | —           |
|         | 福島県  | 3.6           | 3.0           | ▲ 0.6       | 3.4           | 3.0           | ▲ 0.4       | 2.5           | —             | —           |
| 関東      | 茨城県  | 3.7           | 3.1           | ▲ 0.6       | 2.7           | 2.6           | ▲ 0.1       | —             | —             | —           |
|         | 栃木県  | 3.5           | 3.2           | ▲ 0.3       | 3.0           | 2.8           | ▲ 0.2       | 2.0           | 1.7           | ▲ 0.3       |
|         | 群馬県  | 3.5           | 3.2           | ▲ 0.3       | 3.1           | 3.1           | 0.0         | —             | —             | —           |
|         | 埼玉県  | 3.3           | 3.2           | ▲ 0.1       | 3.1           | 3.1           | 0.0         | —             | —             | —           |
|         | 千葉県  | 3.8           | 3.5           | ▲ 0.3       | 3.0           | 2.8           | ▲ 0.2       | —             | —             | —           |
|         | 東京都  | 2.9           | 2.9           | 0.0         | 2.9           | 2.9           | 0.0         | 1.7           | 1.5           | ▲ 0.2       |
|         | 神奈川県 | 3.6           | 3.3           | ▲ 0.3       | 3.0           | 2.8           | ▲ 0.2       | —             | —             | —           |
|         | 山梨県  | 3.2           | 3.3           | 0.1         | 3.2           | 3.3           | 0.1         | —             | —             | —           |
|         | 長野県  | 4.0           | 3.3           | ▲ 0.7       | 3.2           | 3.0           | ▲ 0.2       | —             | —             | —           |
| 北陸      | 新潟県  | 3.2           | 3.1           | ▲ 0.1       | 3.1           | 3.1           | 0.0         | —             | 2.0           | —           |
|         | 富山県  | 3.1           | 3.2           | 0.1         | 2.9           | 2.6           | ▲ 0.3       | —             | 2.0           | —           |
|         | 石川県  | 3.6           | 3.5           | ▲ 0.1       | 3.0           | 3.0           | 0.0         | —             | 2.0           | —           |
| 中部      | 岐阜県  | 3.3           | 3.2           | ▲ 0.1       | 2.8           | 3.0           | 0.2         | 2.0           | 2.0           | 0.0         |
|         | 静岡県  | 3.2           | 3.4           | 0.2         | 3.2           | 3.0           | ▲ 0.2       | 2.3           | 2.0           | ▲ 0.3       |
|         | 愛知県  | 3.1           | 3.0           | ▲ 0.1       | 2.8           | 2.8           | 0.0         | 1.7           | 2.0           | 0.3         |
|         | 三重県  | 2.7           | 3.2           | 0.5         | 2.5           | 2.5           | 0.0         | 1.8           | 1.7           | ▲ 0.1       |
| 近畿      | 福井県  | 3.6           | 3.4           | ▲ 0.2       | 3.1           | 3.0           | ▲ 0.1       | 2.2           | 2.2           | 0.0         |
|         | 滋賀県  | 2.7           | 3.2           | 0.5         | 3.2           | 2.7           | ▲ 0.5       | 3.0           | 2.5           | ▲ 0.5       |
|         | 京都府  | 3.3           | 3.2           | ▲ 0.1       | 3.3           | 3.0           | ▲ 0.3       | —             | —             | —           |
|         | 大阪府  | 3.2           | 3.0           | ▲ 0.2       | 3.0           | 3.0           | 0.0         | 2.0           | 2.0           | 0.0         |
|         | 兵庫県  | 3.3           | 3.6           | 0.3         | 3.0           | 3.1           | 0.1         | —             | —             | —           |
|         | 奈良県  | 3.5           | 4.2           | 0.7         | 3.2           | 2.8           | ▲ 0.4       | —             | —             | —           |
|         | 和歌山県 | 3.2           | 3.3           | 0.1         | 3.1           | 3.2           | 0.1         | 2.0           | 2.0           | 0.0         |
| 中国      | 鳥取県  | 3.0           | 3.0           | 0.0         | 2.8           | 2.5           | ▲ 0.3       | —             | —             | —           |
|         | 島根県  | 3.2           | 3.7           | 0.5         | 3.0           | 3.0           | 0.0         | —             | 2.0           | —           |
|         | 岡山県  | 3.8           | 3.2           | ▲ 0.6       | 3.0           | 3.2           | 0.2         | —             | —             | —           |
|         | 広島県  | 3.1           | 2.9           | ▲ 0.2       | 3.0           | 2.7           | ▲ 0.3       | —             | —             | —           |
|         | 山口県  | 3.2           | 3.0           | ▲ 0.2       | 3.0           | 3.0           | 0.0         | —             | —             | —           |
| 四国      | 徳島県  | 3.8           | 3.4           | ▲ 0.4       | 3.1           | 3.0           | ▲ 0.1       | —             | 2.0           | —           |
|         | 香川県  | 3.7           | 3.2           | ▲ 0.5       | 3.0           | 3.0           | 0.0         | —             | —             | —           |
|         | 愛媛県  | 3.2           | 3.2           | 0.0         | 2.7           | 3.0           | 0.3         | 2.0           | 2.0           | 0.0         |
|         | 高知県  | 3.5           | 3.3           | ▲ 0.2       | 3.0           | 3.0           | 0.0         | 2.0           | 2.0           | 0.0         |
| 九州・沖縄   | 福岡県  | 3.5           | 3.4           | ▲ 0.1       | 2.7           | 2.7           | 0.0         | 2.0           | 2.0           | 0.0         |
|         | 佐賀県  | 3.5           | 3.4           | ▲ 0.1       | 3.1           | 2.9           | ▲ 0.2       | —             | —             | —           |
|         | 長崎県  | 3.6           | 3.5           | ▲ 0.1       | 3.0           | 3.0           | 0.0         | —             | —             | —           |
|         | 熊本県  | 3.4           | 3.4           | 0.0         | 2.9           | 2.9           | 0.0         | —             | —             | —           |
|         | 大分県  | 3.6           | 3.5           | ▲ 0.1       | 3.2           | 2.8           | ▲ 0.4       | —             | —             | —           |
|         | 宮崎県  | 3.3           | 3.1           | ▲ 0.2       | 2.7           | 2.9           | 0.2         | —             | —             | —           |
|         | 鹿児島県 | 3.5           | 3.0           | ▲ 0.5       | 3.1           | 3.0           | ▲ 0.1       | —             | 2.0           | —           |
|         | 沖縄県  | 3.0           | 3.2           | 0.2         | 3.0           | 3.0           | 0.0         | 2.3           | 2.3           | 0.0         |
| 全国平均値   |      | 3.42          | 3.32          | ▲ 0.09      | 3.02          | 2.94          | ▲ 0.08      | 2.13          | 2.02          | ▲ 0.11      |
| 被災3県平均値 |      | 3.50          | 3.36          | ▲ 0.14      | 3.08          | 2.93          | ▲ 0.15      | 2.33          | 2.00          | ▲ 0.33      |

・被災3県平均値：岩手県・宮城県・福島県の平均値

## 〔参考〕地域別動向

| 地域         | 価格動向          |               |             | 需給動向          |               |             | 在庫状況          |               |             |
|------------|---------------|---------------|-------------|---------------|---------------|-------------|---------------|---------------|-------------|
|            | 前回調査<br>4/1～5 | 今回調査<br>5/1～5 | 前回調査<br>との差 | 前回調査<br>4/1～5 | 今回調査<br>5/1～5 | 前回調査<br>との差 | 前回調査<br>4/1～5 | 今回調査<br>5/1～5 | 前回調査<br>との差 |
| 北海道 (1道)   | 3.9           | 3.7           | ▲ 0.2       | 3.2           | 3.1           | ▲ 0.1       | 2.4           | 2.1           | ▲ 0.3       |
| 東北 (6県)    | 3.4           | 3.4           | 0.0         | 3.1           | 3.0           | ▲ 0.1       | 2.3           | 2.0           | ▲ 0.3       |
| 関東 (1都8県)  | 3.4           | 3.2           | ▲ 0.2       | 3.0           | 2.9           | ▲ 0.1       | 1.8           | 1.6           | ▲ 0.2       |
| 北陸 (3県)    | 3.3           | 3.3           | 0.0         | 3.0           | 2.9           | ▲ 0.1       | —             | 2.0           | —           |
| 中部 (4県)    | 3.1           | 3.2           | 0.1         | 2.9           | 2.8           | ▲ 0.1       | 1.9           | 1.9           | 0.0         |
| 近畿 (2府5県)  | 3.3           | 3.4           | 0.1         | 3.1           | 3.0           | ▲ 0.1       | 2.2           | 2.2           | 0.0         |
| 中国 (5県)    | 3.2           | 3.3           | 0.1         | 3.0           | 2.9           | ▲ 0.1       | —             | 2.0           | —           |
| 四国 (4県)    | 3.6           | 3.3           | ▲ 0.3       | 3.0           | 3.0           | 0.0         | 2.0           | 2.0           | 0.0         |
| 九州・沖縄 (8県) | 3.4           | 3.3           | ▲ 0.1       | 3.0           | 2.9           | ▲ 0.1       | 2.3           | 2.2           | ▲ 0.1       |

注)上記の指数は、

- イ. 現在の価格動向を、1(下落)、2(やや下落)、3(横ばい)、4(やや上昇)、5(上昇)として、各モニターからの回答を各都道府県別に集計し、その平均により算出している。
- ロ. 現在の需給動向を、1(緩和)、2(やや緩和)、3(均衡)、4(ややひっ迫)、5(ひっ迫)として、各モニターからの回答を各都道府県別に集計し、その平均により算出している。
- ハ. 現在の在庫状況を、1(豊富)、2(普通)、3(やや品不足)、4(品不足)として、各モニターからの回答を各都道府県別に集計し、その平均により算出している。



## 木材(製材)

| 地方      | 都道府県 | 価格動向          |               |             | 需給動向          |               |             | 在庫状況          |               |             |
|---------|------|---------------|---------------|-------------|---------------|---------------|-------------|---------------|---------------|-------------|
|         |      | 前回調査<br>4/1~5 | 今回調査<br>5/1~5 | 前回調査<br>との差 | 前回調査<br>4/1~5 | 今回調査<br>5/1~5 | 前回調査<br>との差 | 前回調査<br>4/1~5 | 今回調査<br>5/1~5 | 前回調査<br>との差 |
| 北海道     | 北海道  | 3.6           | 3.5           | ▲ 0.1       | 3.0           | 2.9           | ▲ 0.1       | 2.6           | 2.8           | 0.2         |
| 東北      | 青森県  | 3.8           | 3.7           | ▲ 0.1       | 3.4           | 3.3           | ▲ 0.1       | 3.0           | 2.0           | ▲ 1.0       |
|         | 岩手県  | 3.5           | 3.2           | ▲ 0.3       | 2.9           | 2.8           | ▲ 0.1       | 3.0           | —             | —           |
|         | 宮城県  | 3.3           | 3.2           | ▲ 0.1       | 3.2           | 3.0           | ▲ 0.2       | 2.0           | 2.0           | 0.0         |
|         | 秋田県  | 3.3           | 3.4           | 0.1         | 3.2           | 3.4           | 0.2         | 4.0           | 4.0           | 0.0         |
|         | 山形県  | 3.3           | 3.4           | 0.1         | 2.8           | 2.8           | 0.0         | 2.0           | 2.0           | 0.0         |
|         | 福島県  | 3.3           | 3.3           | 0.0         | 3.3           | 3.0           | ▲ 0.3       | —             | —             | —           |
| 関東      | 茨城県  | 3.4           | 3.0           | ▲ 0.4       | 2.6           | 2.7           | 0.1         | 3.0           | —             | —           |
|         | 栃木県  | 3.3           | 3.3           | 0.0         | 3.2           | 2.8           | ▲ 0.4       | 2.0           | 2.0           | 0.0         |
|         | 群馬県  | 3.3           | 3.4           | 0.1         | 2.9           | 3.0           | 0.1         | 2.0           | —             | —           |
|         | 埼玉県  | 3.1           | 3.0           | ▲ 0.1       | 3.1           | 3.0           | ▲ 0.1       | —             | —             | —           |
|         | 千葉県  | 3.7           | 3.8           | 0.1         | 3.3           | 3.0           | ▲ 0.3       | —             | —             | —           |
|         | 東京都  | 3.0           | 3.4           | 0.4         | 3.0           | 3.0           | 0.0         | 2.0           | 2.0           | 0.0         |
|         | 神奈川県 | 3.0           | 3.0           | 0.0         | 3.2           | 3.0           | ▲ 0.2       | 2.0           | —             | —           |
|         | 山梨県  | 3.2           | 3.0           | ▲ 0.2       | 3.0           | 3.0           | 0.0         | —             | —             | —           |
|         | 長野県  | 3.7           | 3.2           | ▲ 0.5       | 3.0           | 3.0           | 0.0         | —             | —             | —           |
| 北陸      | 新潟県  | 3.4           | 3.3           | ▲ 0.1       | 2.9           | 2.5           | ▲ 0.4       | —             | 2.0           | —           |
|         | 富山県  | 3.8           | 3.3           | ▲ 0.5       | 3.4           | 3.0           | ▲ 0.4       | —             | 2.0           | —           |
|         | 石川県  | 3.3           | 3.2           | ▲ 0.1       | 3.1           | 3.0           | ▲ 0.1       | —             | 2.0           | —           |
| 中部      | 岐阜県  | 3.5           | 3.5           | 0.0         | 3.0           | 3.0           | 0.0         | —             | —             | —           |
|         | 静岡県  | 3.0           | 3.0           | 0.0         | 2.9           | 2.8           | ▲ 0.1       | 2.0           | 2.0           | 0.0         |
|         | 愛知県  | 3.4           | 3.4           | 0.0         | 3.0           | 2.6           | ▲ 0.4       | 2.0           | 2.0           | 0.0         |
|         | 三重県  | 2.7           | 3.0           | 0.3         | 2.7           | 3.2           | 0.5         | 2.0           | 2.5           | 0.5         |
| 近畿      | 福井県  | 3.4           | 3.2           | ▲ 0.2       | 3.1           | 3.1           | 0.0         | 2.2           | 2.2           | 0.0         |
|         | 滋賀県  | 3.0           | 2.7           | ▲ 0.3       | 2.8           | 3.0           | 0.2         | —             | 2.0           | —           |
|         | 京都府  | 3.5           | 3.2           | ▲ 0.3       | 3.1           | 3.0           | ▲ 0.1       | 3.0           | —             | —           |
|         | 大阪府  | 3.4           | 3.6           | 0.2         | 3.1           | 3.2           | 0.1         | 2.0           | 2.0           | 0.0         |
|         | 兵庫県  | 3.2           | 3.3           | 0.1         | 3.0           | 3.0           | 0.0         | —             | —             | —           |
|         | 奈良県  | 3.0           | 3.3           | 0.3         | 2.8           | 2.8           | 0.0         | 2.0           | 2.0           | 0.0         |
|         | 和歌山県 | 3.1           | 3.2           | 0.1         | 3.1           | 3.0           | ▲ 0.1       | 2.0           | 2.0           | 0.0         |
| 中国      | 鳥取県  | 3.0           | 3.0           | 0.0         | 2.8           | 2.6           | ▲ 0.2       | —             | 2.0           | —           |
|         | 島根県  | 3.4           | 3.4           | 0.0         | 3.1           | 3.0           | ▲ 0.1       | —             | —             | —           |
|         | 岡山県  | 3.3           | 3.0           | ▲ 0.3       | 3.0           | 3.1           | 0.1         | —             | 4.0           | —           |
|         | 広島県  | 3.2           | 3.2           | 0.0         | 3.0           | 3.1           | 0.1         | —             | 2.0           | —           |
|         | 山口県  | 3.2           | 3.7           | 0.5         | 3.2           | 3.2           | 0.0         | —             | —             | —           |
| 四国      | 徳島県  | 3.1           | 3.0           | ▲ 0.1       | 3.0           | 2.7           | ▲ 0.3       | 3.0           | —             | —           |
|         | 香川県  | 3.4           | 3.5           | 0.1         | 2.8           | 3.2           | 0.4         | —             | —             | —           |
|         | 愛媛県  | 3.0           | 3.0           | 0.0         | 2.7           | 3.0           | 0.3         | 4.0           | 3.5           | ▲ 0.5       |
|         | 高知県  | 3.0           | 3.2           | 0.2         | 3.0           | 3.0           | 0.0         | —             | —             | —           |
| 九州・沖縄   | 福岡県  | 3.3           | 3.1           | ▲ 0.2       | 3.0           | 2.8           | ▲ 0.2       | 2.0           | 2.0           | 0.0         |
|         | 佐賀県  | 3.7           | 3.3           | ▲ 0.4       | 3.2           | 2.6           | ▲ 0.6       | 4.0           | —             | —           |
|         | 長崎県  | 3.5           | 3.1           | ▲ 0.4       | 3.1           | 3.0           | ▲ 0.1       | 2.0           | 2.0           | 0.0         |
|         | 熊本県  | 2.9           | 3.1           | 0.2         | 2.7           | 2.9           | 0.2         | —             | —             | —           |
|         | 大分県  | 3.5           | 3.3           | ▲ 0.2       | 3.1           | 3.0           | ▲ 0.1       | 2.3           | 2.0           | ▲ 0.3       |
|         | 宮崎県  | 3.1           | 3.1           | 0.0         | 2.8           | 2.8           | 0.0         | 2.0           | 2.0           | 0.0         |
|         | 鹿児島県 | 2.6           | 2.7           | 0.1         | 2.4           | 2.5           | 0.1         | 1.7           | 1.5           | ▲ 0.2       |
|         | 沖縄県  | 3.4           | 3.1           | ▲ 0.3       | 2.9           | 3.0           | 0.1         | 2.2           | 2.2           | 0.0         |
| 全国平均値   |      | 3.31          | 3.24          | ▲ 0.07      | 2.99          | 2.93          | ▲ 0.06      | 2.29          | 2.23          | ▲ 0.06      |
| 被災3県平均値 |      | 3.40          | 3.21          | ▲ 0.19      | 3.10          | 2.93          | ▲ 0.17      | 2.33          | 2.00          | ▲ 0.33      |

・被災3県平均値：岩手県・宮城県・福島県の平均値

## (参考) 地域別動向

| 地域    | 価格動向          |               |             | 需給動向          |               |             | 在庫状況          |               |             |       |
|-------|---------------|---------------|-------------|---------------|---------------|-------------|---------------|---------------|-------------|-------|
|       | 前回調査<br>4/1~5 | 今回調査<br>5/1~5 | 前回調査<br>との差 | 前回調査<br>4/1~5 | 今回調査<br>5/1~5 | 前回調査<br>との差 | 前回調査<br>4/1~5 | 今回調査<br>5/1~5 | 前回調査<br>との差 |       |
| 北海道   | (1道)          | 3.6           | 3.5         | ▲ 0.1         | 3.0           | 2.9         | ▲ 0.1         | 2.6           | 2.8         | 0.2   |
| 東北    | (6県)          | 3.4           | 3.3         | ▲ 0.1         | 3.1           | 3.1         | 0.0           | 2.6           | 2.5         | ▲ 0.1 |
| 関東    | (1都8県)        | 3.3           | 3.2         | ▲ 0.1         | 3.0           | 2.9         | ▲ 0.1         | 2.2           | 2.0         | ▲ 0.2 |
| 北陸    | (3県)          | 3.4           | 3.3         | ▲ 0.1         | 3.1           | 2.8         | ▲ 0.3         | —             | 2.0         | —     |
| 中部    | (4県)          | 3.1           | 3.1         | 0.0           | 2.9           | 2.9         | 0.0           | 2.0           | 2.1         | 0.1   |
| 近畿    | (2府5県)        | 3.3           | 3.3         | 0.0           | 3.0           | 3.0         | 0.0           | 2.2           | 2.1         | ▲ 0.1 |
| 中国    | (5県)          | 3.3           | 3.3         | 0.0           | 3.0           | 3.1         | 0.1           | —             | 2.5         | —     |
| 四国    | (4県)          | 3.2           | 3.2         | 0.0           | 2.9           | 2.9         | 0.0           | 3.5           | 3.5         | 0.0   |
| 九州・沖縄 | (8県)          | 3.3           | 3.1         | ▲ 0.2         | 2.9           | 2.8         | ▲ 0.1         | 2.2           | 2.0         | ▲ 0.2 |

注) 上記の指数は、

- イ. 現在の価格動向を、1(下落)、2(やや下落)、3(横ばい)、4(やや上昇)、5(上昇)として、各モニターからの回答を各都道府県別に集計し、その平均により算出している。
- ロ. 現在の需給動向を、1(緩和)、2(やや緩和)、3(均衡)、4(ややひっ迫)、5(ひっ迫)として、各モニターからの回答を各都道府県別に集計し、その平均により算出している。
- ハ. 現在の在庫状況を、1(豊富)、2(普通)、3(やや品不足)、4(品不足)として、各モニターからの回答を各都道府県別に集計し、その平均により算出している。

## 木材（型枠用合板）

| 地方      | 都道府県 | 価格動向          |               |             | 需給動向          |               |             | 在庫状況          |               |             |
|---------|------|---------------|---------------|-------------|---------------|---------------|-------------|---------------|---------------|-------------|
|         |      | 前回調査<br>4/1～5 | 今回調査<br>5/1～5 | 前回調査<br>との差 | 前回調査<br>4/1～5 | 今回調査<br>5/1～5 | 前回調査<br>との差 | 前回調査<br>4/1～5 | 今回調査<br>5/1～5 | 前回調査<br>との差 |
| 北海道     | 北海道  | 3.8           | 3.8           | 0.0         | 3.4           | 3.2           | ▲ 0.2       | 2.9           | 3.0           | 0.1         |
| 東北      | 青森県  | 3.6           | 3.6           | 0.0         | 3.3           | 3.1           | ▲ 0.2       | 2.5           | 2.0           | ▲ 0.5       |
|         | 岩手県  | 3.5           | 3.3           | ▲ 0.2       | 2.7           | 2.8           | 0.1         | 2.0           | —             | —           |
|         | 宮城県  | 3.5           | 3.2           | ▲ 0.3       | 3.4           | 3.0           | ▲ 0.4       | 2.0           | —             | —           |
|         | 秋田県  | 3.2           | 3.5           | 0.3         | 3.3           | 3.5           | 0.2         | 4.0           | 4.0           | 0.0         |
|         | 山形県  | 3.3           | 3.3           | 0.0         | 3.0           | 2.8           | ▲ 0.2       | 2.0           | 2.0           | 0.0         |
| 関東      | 福島県  | 3.3           | 3.5           | 0.2         | 2.8           | 3.0           | 0.2         | —             | —             | —           |
|         | 茨城県  | 3.6           | 3.4           | ▲ 0.2       | 2.7           | 2.6           | ▲ 0.1       | 3.0           | —             | —           |
|         | 栃木県  | 3.7           | 3.3           | ▲ 0.4       | 3.1           | 2.8           | ▲ 0.3       | 2.0           | 2.0           | 0.0         |
|         | 群馬県  | 3.6           | 3.3           | ▲ 0.3       | 3.1           | 3.0           | ▲ 0.1       | 2.0           | —             | —           |
|         | 埼玉県  | 3.2           | 3.2           | 0.0         | 3.1           | 3.0           | ▲ 0.1       | —             | —             | —           |
|         | 千葉県  | 3.8           | 4.0           | 0.2         | 3.0           | 2.8           | ▲ 0.2       | —             | —             | —           |
|         | 東京都  | 3.6           | 3.2           | ▲ 0.4       | 3.1           | 2.8           | ▲ 0.3       | 3.0           | 2.0           | ▲ 1.0       |
|         | 神奈川県 | 3.6           | 3.4           | ▲ 0.2       | 3.1           | 3.0           | ▲ 0.1       | 2.0           | 2.0           | 0.0         |
|         | 山梨県  | 3.4           | 3.2           | ▲ 0.2       | 2.8           | 3.0           | 0.2         | —             | —             | —           |
| 北陸      | 長野県  | 3.8           | 3.2           | ▲ 0.6       | 3.0           | 2.7           | ▲ 0.3       | —             | —             | —           |
|         | 新潟県  | 3.4           | 3.5           | 0.1         | 3.1           | 2.7           | ▲ 0.4       | —             | 2.0           | —           |
|         | 富山県  | 3.5           | 3.3           | ▲ 0.2       | 3.5           | 3.0           | ▲ 0.5       | —             | 2.0           | —           |
| 中部      | 石川県  | 3.3           | 3.2           | ▲ 0.1       | 3.1           | 2.9           | ▲ 0.2       | —             | 2.0           | —           |
|         | 岐阜県  | 3.3           | 3.3           | 0.0         | 3.0           | 3.0           | 0.0         | —             | —             | —           |
|         | 静岡県  | 3.3           | 3.4           | 0.1         | 3.1           | 2.8           | ▲ 0.3       | 2.2           | 1.7           | ▲ 0.5       |
|         | 愛知県  | 3.4           | 3.5           | 0.1         | 3.2           | 2.7           | ▲ 0.5       | 2.5           | 1.5           | ▲ 1.0       |
| 近畿      | 三重県  | 3.5           | 3.3           | ▲ 0.2       | 3.0           | 2.8           | ▲ 0.2       | 2.0           | 2.0           | 0.0         |
|         | 福井県  | 3.7           | 3.4           | ▲ 0.3       | 3.1           | 3.1           | 0.0         | 2.3           | 2.3           | 0.0         |
|         | 滋賀県  | 3.2           | 2.7           | ▲ 0.5       | 2.8           | 3.0           | 0.2         | —             | 2.0           | —           |
|         | 京都府  | 3.4           | 3.1           | ▲ 0.3       | 3.3           | 2.8           | ▲ 0.5       | 2.0           | 2.0           | 0.0         |
|         | 大阪府  | 3.4           | 3.4           | 0.0         | 3.1           | 3.2           | 0.1         | 2.0           | 2.0           | 0.0         |
|         | 兵庫県  | 3.3           | 3.5           | 0.2         | 3.2           | 3.0           | ▲ 0.2       | —             | —             | —           |
|         | 奈良県  | 4.0           | 3.6           | ▲ 0.4       | 3.0           | 3.4           | 0.4         | 2.0           | —             | —           |
| 中国      | 和歌山県 | 3.1           | 3.4           | 0.3         | 3.1           | 3.0           | ▲ 0.1       | 2.0           | 2.0           | 0.0         |
|         | 鳥取県  | 3.2           | 3.0           | ▲ 0.2       | 2.8           | 2.6           | ▲ 0.2       | —             | 2.0           | —           |
|         | 島根県  | 3.9           | 3.4           | ▲ 0.5       | 3.7           | 3.1           | ▲ 0.6       | —             | —             | —           |
|         | 岡山県  | 3.6           | 3.2           | ▲ 0.4       | 2.7           | 2.8           | 0.1         | —             | —             | —           |
|         | 広島県  | 3.5           | 3.3           | ▲ 0.2       | 3.0           | 2.8           | ▲ 0.2       | —             | 2.0           | —           |
| 四国      | 山口県  | 3.4           | 3.4           | 0.0         | 3.1           | 3.2           | 0.1         | —             | —             | —           |
|         | 徳島県  | 3.4           | 3.4           | 0.0         | 2.9           | 2.7           | ▲ 0.2       | —             | —             | —           |
|         | 香川県  | 3.6           | 3.5           | ▲ 0.1       | 3.0           | 3.2           | 0.2         | —             | —             | —           |
|         | 愛媛県  | 3.0           | 3.3           | 0.3         | 2.5           | 3.0           | 0.5         | —             | —             | —           |
| 九州・沖縄   | 高知県  | 3.6           | 3.7           | 0.1         | 3.0           | 3.0           | 0.0         | —             | —             | —           |
|         | 福岡県  | 3.9           | 3.4           | ▲ 0.5       | 3.1           | 3.1           | 0.0         | 2.0           | 2.0           | 0.0         |
|         | 佐賀県  | 3.6           | 3.3           | ▲ 0.3       | 3.1           | 2.6           | ▲ 0.5       | —             | —             | —           |
|         | 長崎県  | 3.6           | 3.3           | ▲ 0.3       | 2.9           | 3.0           | 0.1         | —             | —             | —           |
|         | 熊本県  | 3.5           | 3.4           | ▲ 0.1       | 3.0           | 3.0           | 0.0         | 2.0           | —             | —           |
|         | 大分県  | 3.7           | 3.5           | ▲ 0.2       | 3.0           | 3.0           | 0.0         | —             | —             | —           |
|         | 宮崎県  | 3.4           | 3.3           | ▲ 0.1       | 3.1           | 3.0           | ▲ 0.1       | —             | —             | —           |
|         | 鹿児島県 | 3.4           | 3.1           | ▲ 0.3       | 3.0           | 2.9           | ▲ 0.1       | 2.0           | 2.0           | 0.0         |
| 沖縄県     | 3.4  | 3.4           | 0.0           | 3.0         | 3.1           | 0.1           | 2.5         | 2.0           | ▲ 0.5         |             |
| 全国平均値   |      | 3.53          | 3.39          | ▲ 0.14      | 3.09          | 2.96          | ▲ 0.13      | 2.35          | 2.13          | ▲ 0.21      |
| 被災3県平均値 |      | 3.48          | 3.33          | ▲ 0.15      | 3.00          | 2.93          | ▲ 0.07      | 2.00          | —             | —           |

・被災3県平均値：岩手県・宮城県・福島県の平均値

## 〔参考〕地域別動向

| 地域         | 価格動向          |               |             | 需給動向          |               |             | 在庫状況          |               |             |
|------------|---------------|---------------|-------------|---------------|---------------|-------------|---------------|---------------|-------------|
|            | 前回調査<br>4/1～5 | 今回調査<br>5/1～5 | 前回調査<br>との差 | 前回調査<br>4/1～5 | 今回調査<br>5/1～5 | 前回調査<br>との差 | 前回調査<br>4/1～5 | 今回調査<br>5/1～5 | 前回調査<br>との差 |
| 北海道 (1道)   | 3.8           | 3.8           | 0.0         | 3.4           | 3.2           | ▲ 0.2       | 2.9           | 3.0           | 0.1         |
| 東北 (6県)    | 3.4           | 3.4           | 0.0         | 3.1           | 3.1           | 0.0         | 2.4           | 2.7           | 0.3         |
| 関東 (1都8県)  | 3.6           | 3.3           | ▲ 0.3       | 3.0           | 2.9           | ▲ 0.1       | 2.3           | 2.0           | ▲ 0.3       |
| 北陸 (3県)    | 3.4           | 3.3           | ▲ 0.1       | 3.1           | 2.9           | ▲ 0.2       | —             | 2.0           | —           |
| 中部 (4県)    | 3.4           | 3.4           | 0.0         | 3.1           | 2.8           | ▲ 0.3       | 2.2           | 1.8           | ▲ 0.4       |
| 近畿 (2府5県)  | 3.5           | 3.3           | ▲ 0.2       | 3.1           | 3.1           | 0.0         | 2.1           | 2.1           | 0.0         |
| 中国 (5県)    | 3.6           | 3.3           | ▲ 0.3       | 3.1           | 2.9           | ▲ 0.2       | —             | 2.0           | —           |
| 四国 (4県)    | 3.4           | 3.5           | 0.1         | 2.9           | 3.0           | 0.1         | —             | —             | —           |
| 九州・沖縄 (8県) | 3.5           | 3.3           | ▲ 0.2       | 3.0           | 3.0           | 0.0         | 2.3           | 2.0           | ▲ 0.3       |

注)上記の指数は、

- イ. 現在の価格動向を、1(下落)、2(やや下落)、3(横ばい)、4(やや上昇)、5(上昇)として、各モニターからの回答を各都道府県別に集計し、その平均により算出している。
- ロ. 現在の需給動向を、1(緩和)、2(やや緩和)、3(均衡)、4(ややひっ迫)、5(ひっ迫)として、各モニターからの回答を各都道府県別に集計し、その平均により算出している。
- ハ. 現在の在庫状況を、1(豊富)、2(普通)、3(やや品不足)、4(品不足)として、各モニターからの回答を各都道府県別に集計し、その平均により算出している。

## 石油(軽油:1、2号)

| 地方      | 都道府県 | 価格動向          |               |             | 需給動向          |               |             | 在庫状況          |               |             |
|---------|------|---------------|---------------|-------------|---------------|---------------|-------------|---------------|---------------|-------------|
|         |      | 前回調査<br>4/1~5 | 今回調査<br>5/1~5 | 前回調査<br>との差 | 前回調査<br>4/1~5 | 今回調査<br>5/1~5 | 前回調査<br>との差 | 前回調査<br>4/1~5 | 今回調査<br>5/1~5 | 前回調査<br>との差 |
| 北海道     | 北海道  | 3.8           | 3.9           | 0.1         | 2.7           | 2.6           | ▲ 0.1       | —             | —             | —           |
| 東北      | 青森県  | 4.0           | 3.9           | ▲ 0.1       | 2.8           | 2.9           | 0.1         | —             | —             | —           |
|         | 岩手県  | 4.0           | 4.1           | 0.1         | 2.6           | 2.7           | 0.1         | —             | —             | —           |
|         | 宮城県  | 4.0           | 4.0           | 0.0         | 2.8           | 2.6           | ▲ 0.2       | —             | —             | —           |
|         | 秋田県  | 4.0           | 3.7           | ▲ 0.3       | 3.1           | 3.0           | ▲ 0.1       | —             | —             | —           |
|         | 山形県  | 3.7           | 3.8           | 0.1         | 2.7           | 2.8           | 0.1         | —             | —             | —           |
| 関東      | 福島県  | 4.1           | 3.7           | ▲ 0.4       | 3.0           | 2.9           | ▲ 0.1       | —             | —             | —           |
|         | 茨城県  | 3.9           | 3.9           | 0.0         | 2.8           | 2.9           | 0.1         | —             | —             | —           |
|         | 栃木県  | 4.0           | 3.9           | ▲ 0.1       | 2.8           | 2.9           | 0.1         | —             | —             | —           |
|         | 群馬県  | 4.0           | 3.8           | ▲ 0.2       | 2.9           | 2.9           | 0.0         | —             | —             | —           |
|         | 埼玉県  | 3.9           | 3.9           | 0.0         | 3.2           | 3.1           | ▲ 0.1       | —             | —             | —           |
|         | 千葉県  | 4.0           | 4.1           | 0.1         | 3.1           | 2.8           | ▲ 0.3       | —             | —             | —           |
|         | 東京都  | 4.2           | 4.0           | ▲ 0.2       | 3.0           | 3.0           | 0.0         | —             | —             | —           |
|         | 神奈川県 | 3.9           | 3.9           | 0.0         | 2.8           | 3.1           | 0.3         | —             | —             | —           |
| 北陸      | 山梨県  | 3.8           | 3.7           | ▲ 0.1       | 2.6           | 2.8           | 0.2         | —             | —             | —           |
|         | 長野県  | 4.0           | 4.0           | 0.0         | 2.7           | 2.4           | ▲ 0.3       | —             | —             | —           |
|         | 新潟県  | 3.9           | 3.7           | ▲ 0.2       | 3.0           | 3.0           | 0.0         | —             | —             | —           |
| 中部      | 富山県  | 3.8           | 4.0           | 0.2         | 2.9           | 3.0           | 0.1         | —             | —             | —           |
|         | 石川県  | 4.1           | 3.8           | ▲ 0.3       | 3.0           | 3.1           | 0.1         | —             | —             | —           |
|         | 岐阜県  | 4.0           | 4.2           | 0.2         | 3.0           | 3.2           | 0.2         | —             | —             | —           |
| 近畿      | 静岡県  | 4.2           | 4.1           | ▲ 0.1       | 2.9           | 2.9           | 0.0         | —             | —             | —           |
|         | 愛知県  | 3.5           | 3.6           | 0.1         | 3.1           | 3.0           | ▲ 0.1       | —             | —             | —           |
|         | 三重県  | 3.5           | 3.1           | ▲ 0.4       | 3.1           | 2.7           | ▲ 0.4       | —             | —             | —           |
|         | 福井県  | 3.9           | 3.5           | ▲ 0.4       | 3.3           | 3.2           | ▲ 0.1       | —             | —             | —           |
| 中国      | 滋賀県  | 4.1           | 4.0           | ▲ 0.1       | 3.1           | 3.0           | ▲ 0.1       | —             | —             | —           |
|         | 京都府  | 4.1           | 4.0           | ▲ 0.1       | 3.2           | 2.8           | ▲ 0.4       | —             | —             | —           |
|         | 大阪府  | 3.8           | 3.4           | ▲ 0.4       | 2.9           | 2.8           | ▲ 0.1       | —             | —             | —           |
|         | 兵庫県  | 3.4           | 3.6           | 0.2         | 2.8           | 2.8           | 0.0         | —             | —             | —           |
|         | 奈良県  | 4.0           | 4.1           | 0.1         | 2.6           | 2.7           | 0.1         | —             | —             | —           |
|         | 和歌山県 | 3.9           | 4.0           | 0.1         | 3.0           | 2.8           | ▲ 0.2       | —             | —             | —           |
|         | 鳥取県  | 3.9           | 3.6           | ▲ 0.3       | 3.0           | 3.1           | 0.1         | —             | —             | —           |
| 四国      | 島根県  | 3.7           | 3.5           | ▲ 0.2       | 2.7           | 2.8           | 0.1         | —             | —             | —           |
|         | 岡山県  | 4.4           | 3.7           | ▲ 0.7       | 2.8           | 2.7           | ▲ 0.1       | —             | —             | —           |
|         | 広島県  | 3.7           | 3.9           | 0.2         | 3.0           | 2.9           | ▲ 0.1       | —             | —             | —           |
|         | 山口県  | 3.9           | 3.5           | ▲ 0.4       | 3.0           | 3.1           | 0.1         | —             | —             | —           |
| 九州・沖縄   | 徳島県  | 3.8           | 3.7           | ▲ 0.1       | 2.9           | 2.9           | 0.0         | —             | —             | —           |
|         | 香川県  | 3.8           | 3.8           | 0.0         | 3.0           | 2.8           | ▲ 0.2       | —             | —             | —           |
|         | 愛媛県  | 3.4           | 3.6           | 0.2         | 2.8           | 2.8           | 0.0         | —             | —             | —           |
|         | 高知県  | 3.7           | 4.1           | 0.4         | 3.0           | 3.1           | 0.1         | —             | —             | —           |
| 九州・沖縄   | 福岡県  | 3.8           | 3.7           | ▲ 0.1       | 2.3           | 2.7           | 0.4         | —             | —             | —           |
|         | 佐賀県  | 3.9           | 4.0           | 0.1         | 2.8           | 2.7           | ▲ 0.1       | —             | —             | —           |
|         | 長崎県  | 3.8           | 3.5           | ▲ 0.3       | 3.0           | 3.0           | 0.0         | —             | —             | —           |
|         | 熊本県  | 4.1           | 3.9           | ▲ 0.2       | 2.7           | 2.7           | 0.0         | —             | —             | —           |
|         | 大分県  | 3.7           | 3.9           | 0.2         | 2.9           | 3.0           | 0.1         | —             | —             | —           |
|         | 宮崎県  | 3.8           | 3.6           | ▲ 0.2       | 2.5           | 2.9           | 0.4         | —             | —             | —           |
|         | 鹿児島県 | 4.0           | 3.7           | ▲ 0.3       | 3.0           | 3.0           | 0.0         | —             | —             | —           |
|         | 沖縄県  | 3.3           | 3.3           | 0.0         | 3.1           | 3.1           | 0.0         | —             | —             | —           |
| 全国平均値   |      | 3.89          | 3.81          | ▲ 0.07      | 2.89          | 2.88          | 0.00        | —             | —             | —           |
| 被災3県平均値 |      | 4.02          | 3.94          | ▲ 0.08      | 2.81          | 2.75          | ▲ 0.06      | —             | —             | —           |

・被災3県平均値：岩手県・宮城県・福島県の平均値

## (参考) 地域別動向

| 地域         | 価格動向          |               |             | 需給動向          |               |             | 在庫状況          |               |             |
|------------|---------------|---------------|-------------|---------------|---------------|-------------|---------------|---------------|-------------|
|            | 前回調査<br>4/1~5 | 今回調査<br>5/1~5 | 前回調査<br>との差 | 前回調査<br>4/1~5 | 今回調査<br>5/1~5 | 前回調査<br>との差 | 前回調査<br>4/1~5 | 今回調査<br>5/1~5 | 前回調査<br>との差 |
| 北海道 (1道)   | 3.8           | 3.9           | 0.1         | 2.8           | 2.6           | ▲ 0.2       | —             | —             | —           |
| 東北 (6県)    | 4.0           | 3.9           | ▲ 0.1       | 2.8           | 2.8           | 0.0         | —             | —             | —           |
| 関東 (1都8県)  | 4.0           | 3.9           | ▲ 0.1       | 2.9           | 2.9           | 0.0         | —             | —             | —           |
| 北陸 (3県)    | 3.9           | 3.8           | ▲ 0.1       | 3.0           | 3.0           | 0.0         | —             | —             | —           |
| 中部 (4県)    | 3.8           | 3.8           | 0.0         | 3.0           | 2.9           | ▲ 0.1       | —             | —             | —           |
| 近畿 (2府5県)  | 3.9           | 3.8           | ▲ 0.1       | 3.0           | 2.9           | ▲ 0.1       | —             | —             | —           |
| 中国 (5県)    | 3.9           | 3.7           | ▲ 0.2       | 2.9           | 2.9           | 0.0         | —             | —             | —           |
| 四国 (4県)    | 3.7           | 3.9           | 0.2         | 2.9           | 2.9           | 0.0         | —             | —             | —           |
| 九州・沖縄 (8県) | 3.9           | 3.7           | ▲ 0.2       | 2.8           | 2.9           | 0.1         | —             | —             | —           |

注) 上記の指数は、

- イ. 現在の価格動向を、1(下落)、2(やや下落)、3(横ばい)、4(やや上昇)、5(上昇)として、各モニターからの回答を各都道府県別に集計し、その平均により算出している。
- ロ. 現在の需給動向を、1(緩和)、2(やや緩和)、3(均衡)、4(ややひっ迫)、5(ひっ迫)として、各モニターからの回答を各都道府県別に集計し、その平均により算出している。
- ハ. 現在の在庫状況を、1(豊富)、2(普通)、3(やや品不足)、4(品不足)として、各モニターからの回答を各都道府県別に集計し、その平均により算出している。