

平成26年12月の建設工事受注動態統計調査(大手50社調査)結果

民間工事は、サービス業、金融業、保険業、情報通信業等が増加したため、対前年同月比4.6%増加し、2ヶ月連続増加した。
総計は、同7.5%増加し、3ヶ月連続増加した。

1. 受注総額

- ① 12月の受注総額は1兆2,199億円。
- ② 対前年同月比は、7.5%増であり、3ヶ月連続の増加。
- ③ 国内は、民間工事は増加し、公共工事は減少した。国内計は1兆925億円（対前年同月比1.1%増、3ヶ月連続の増加）。

2. 民間

- ① 12月の民間工事は7,249億円（対前年同月比4.6%増、2ヶ月連続の増加）
- ② 製造業、非製造業ともに増加した。
 - ・ 製造業（同0.4%増）、非製造業（同5.6%増）
 - ・ 発注者別では、サービス業、金融業、保険業、情報通信業等が増加し、不動産業、電気・ガス・熱供給・水道業が減少した。
 - ・ 工事種類別では、建築は増加し、土木は減少した。医療・福祉施設、工場・発電所、倉庫・流通施設等が増加し、事務所・庁舎、宿泊施設、鉄道等が減少した。

3. 公共

- ① 12月の公共工事は3,290億円（対前年同月比5.8%減、3ヶ月ぶりの減少）
- ② 国の機関は増加し、地方の機関は減少した。
 - ・ 国の機関（同9.1%増、3ヶ月連続の増加）、地方の機関（同21.2%減、3ヶ月ぶりの減少）
 - ・ 発注者別では、国の機関は、国が増加し、独立行政法人、政府関連企業等が減少した。地方の機関は、都道府県、その他が増加し、市区町村、地方公営企業が減少した。
 - ・ 工事種類別では、建築は増加し、土木は減少した。事務所・庁舎、道路、教育・研究・文化施設等が増加し、鉄道、土地造成、土木その他等が減少した。

4. 海外

- ① 12月の海外工事は1,274億円（対前年同月比133.8%増、2ヶ月ぶりの増加）

-
-
- ※1 平成20年4月より日本標準産業分類が改訂されたため、民間の発注者分類の名称を変更しました。
・ 鉱業、建設業 → 鉱業、採石業、砂利採取業、建設業 ・ 運輸業 → 運輸業、郵便業
・ 卸売・小売業 → 卸売業、小売業 ・ 金融・保険業 → 金融業、保険業
- ※2 海外工事の受注額には、現地法人分は含まない。
- ※3 施工都道府県別受注高を、平成22年12月分からP.3に追加しました。
(施工ブロック別受注高、施工都道府県別受注高は、国内計からその他(駐留軍・外国公館と小口工事)を除いたものです。)

建設工事受注動態統計調査（大手50社調査） 時系列表

（上段：実額 百万円 下段：前年同期比 %）

年 度	平成 23 年度 平成 24 年度 平成 25 年度	総 計	国内 計	民 間 等			公 共 機 関			そ の 他	海 外	建 築	土 木	施 工 高	未 消 化 工 事 高	手 持 ち 工 事 数
				小 計	製 造 業	非 製 造 業	小 計	国 の 機 関	地 方 の 機 関							
		10,782,855 7.1	10,195,884 6.7	7,236,702 3.7	1,568,267 29.2	5,668,436 ▲ 1.7	2,488,377 22.7	1,403,924 12.6	1,084,452 38.8	470,805 ▲ 13.9	586,971 14.3	7,361,676 3.4	3,421,179 16.0	10,786,925 3.7	11,780,272 3.3	
		11,044,725 2.4	10,528,394 3.3	7,425,835 2.6	1,489,492 ▲ 5.0	5,936,344 4.7	2,621,282 5.3	1,612,894 14.9	1,008,388 ▲ 7.0	481,277 2.2	516,331 ▲ 12.0	7,579,098 3.0	3,465,627 1.3	11,121,742 3.1	11,775,429 ▲ 0.0	
		13,267,704 20.1	12,400,801 17.8	8,482,779 14.2	1,456,789 ▲ 2.2	7,025,989 18.4	3,439,061 31.2	2,135,538 32.4	1,303,523 29.3	478,962 ▲ 0.5	866,903 67.9	8,847,002 16.7	4,420,703 27.6	12,432,664 11.8	12,936,356 9.9	
四 半 期	25 年10-12月	2,960,008 18.1	2,767,709 16.0	1,895,830 10.7	328,022 ▲ 12.4	1,567,808 17.1	759,372 37.1	435,651 30.2	323,721 47.7	112,507 ▲ 4.9	192,299 59.4	1,904,980 5.8	1,055,028 49.6	3,290,613 17.0	12,907,596 14.1	
	26 年 1- 3月	3,709,383 1.6	3,346,069 ▲ 2.7	1,956,632 ▲ 18.0	394,569 ▲ 2.8	1,562,063 ▲ 21.2	1,257,194 34.7	843,502 34.8	413,692 34.4	132,244 10.8	363,314 73.8	2,193,465 ▲ 8.9	1,515,918 22.1	3,495,428 10.7	12,936,356 9.9	
	4- 6	3,385,177 35.9	3,277,489 38.7	1,879,531 9.5	394,532 27.0	1,484,998 5.7	1,289,835 143.0	960,064 171.8	329,771 85.5	108,123 ▲ 7.1	107,688 ▲ 15.6	1,936,380 14.8	1,448,797 80.2	2,748,165 6.8	13,523,940 14.4	
	7- 9	3,492,618 ▲ 15.0	3,160,523 ▲ 19.5	2,146,387 ▲ 26.4	430,715 1.7	1,715,672 ▲ 31.1	896,563 0.6	535,446 6.4	361,116 ▲ 7.0	117,574 ▲ 0.2	332,095 80.8	2,330,068 ▲ 23.9	1,162,550 11.1	3,010,251 ▲ 2.1	13,943,316 6.2	
	10-12	3,341,424 12.9	3,055,935 10.4	2,065,114 8.9	397,570 21.2	1,667,545 6.4	866,576 14.1	468,880 7.6	397,695 22.9	124,245 10.4	285,489 48.5	2,193,794 15.2	1,147,631 8.8	— —	— —	— —
次 月	25 年 12月	1,135,075 4.9	1,080,569 5.3	692,925 ▲ 3.5	132,935 ▲ 10.7	559,991 ▲ 1.6	349,324 31.6	177,344 8.1	171,980 69.7	38,319 ▲ 10.4	54,506 ▲ 3.0	710,864 ▲ 9.9	424,211 44.4	1,251,800 6.2	12,907,596 14.1	12.8
	26 年 1月	826,443 15.2	753,920 8.2	524,048 6.2	103,312 13.1	420,736 4.7	194,622 13.7	143,643 37.3	50,979 ▲ 23.3	35,250 9.2	72,524 248.9	582,688 17.2	243,755 10.7	791,392 5.6	12,930,040 14.4	12.8
	2	1,119,654 12.3	938,631 ▲ 1.3	521,968 ▲ 18.4	123,268 19.9	398,700 ▲ 25.7	377,707 38.6	238,732 30.6	138,975 54.8	38,957 ▲ 1.3	181,022 293.7	726,359 9.5	393,295 17.6	952,300 ▲ 12.2	12,939,037 15.3	12.9
	3	1,763,286 ▲ 8.8	1,653,518 ▲ 7.7	910,616 ▲ 27.4	167,989 ▲ 20.7	742,626 ▲ 28.8	684,865 39.8	461,126 36.3	223,739 47.6	58,037 21.9	109,768 ▲ 22.8	884,418 ▲ 29.1	878,868 27.9	1,751,736 32.5	12,936,356 9.9	12.5
	4	1,346,461 104.9	1,337,361 106.6	658,144 35.2	140,252 62.0	517,892 29.3	641,664 418.4	578,046 486.2	63,618 152.7	37,553 2.6	9,100 ▲ 5.8	620,844 38.3	725,617 248.7	797,867 13.6	13,435,138 13.4	12.9
	5	884,944 13.7	814,454 8.4	510,004 ▲ 6.0	115,794 4.4	394,210 ▲ 8.6	269,960 55.3	160,805 44.1	109,155 75.4	34,490 ▲ 1.6	70,490 162.2	554,013 ▲ 2.5	330,931 57.5	833,196 3.0	13,505,744 14.2	12.9
	6	1,153,772 9.3	1,125,674 16.7	711,383 3.6	138,487 22.3	572,896 ▲ 0.1	378,211 62.1	221,213 54.7	156,999 73.8	36,080 ▲ 19.4	28,098 ▲ 69.2	761,523 13.6	392,249 1.7	1,117,102 5.2	13,523,940 14.4	12.9
	7	1,058,780 24.4	967,204 28.8	643,472 22.8	118,743 28.2	524,729 21.7	286,410 52.3	165,504 56.9	120,907 46.4	37,321 ▲ 4.4	91,576 ▲ 8.8	660,473 9.9	398,306 59.0	788,185 3.3	13,803,476 14.4	13.1
	8	1,087,724 8.6	912,870 ▲ 6.3	554,552 ▲ 16.1	119,352 14.3	435,200 ▲ 21.8	324,687 16.7	206,154 22.4	118,533 7.9	33,631 ▲ 3.1	174,854 538.6	744,598 9.7	343,127 6.4	917,610 ▲ 12.3	13,870,848 15.4	13.3
	9	1,346,114 ▲ 40.3	1,280,449 ▲ 41.8	948,362 ▲ 45.2	192,620 ▲ 15.0	755,742 ▲ 49.7	285,466 ▲ 32.9	163,789 ▲ 28.6	121,677 ▲ 37.9	46,621 5.9	65,665 17.6	924,997 ▲ 48.1	421,117 ▲ 11.0	1,304,455 3.2	13,943,316 6.2	13.3
	10	1,171,123 15.7	1,048,049 8.2	708,296 ▲ 2.2	141,707 47.2	566,590 ▲ 9.8	292,654 41.1	146,120 12.8	146,534 88.1	47,099 26.5	123,074 185.3	721,898 0.9	449,225 51.7	891,545 ▲ 0.8	14,077,305 6.4	13.5
	11	950,368 16.9	915,365 27.4	631,938 32.0	122,450 23.9	509,488 34.1	244,921 20.9	129,213 0.4	115,708 56.7	38,507 4.2	35,002 ▲ 63.0	660,183 38.0	290,185 ▲ 13.3	1,020,443 ▲ 10.5	13,965,705 7.2	
12	1,219,934 7.5	1,092,520 1.1	724,880 4.6	133,413 0.4	591,467 5.6	329,001 ▲ 5.8	193,548 9.1	135,453 ▲ 21.2	38,640 0.8	127,414 133.8	811,712 14.2	408,222 ▲ 3.8	— —	— —	— —	
累 計	H26.4 ~ 26.12	10,219,219 6.9	9,493,947 4.9	6,091,032 ▲ 6.7	1,222,817 15.1	4,868,215 ▲ 10.9	3,052,973 39.9	1,964,390 52.0	1,088,583 22.3	349,942 0.9	725,273 44.0	6,460,242 ▲ 2.9	3,758,978 29.4	— —	— —	— —

建設工事受注動態統計調査（大手50社調査） 結果表

1. 受注高（平成 26年12月分）

（単位：百万円、%）

発注者別	工事種類別	建											土					木				合計	前年同月比
		事務所	宿泊	店舗	工場	倉庫	住宅	教育	医療	娯楽	その他	計	治山	鉄道	上水道	土地造成	港湾	道路	電線路	その他	計		
		庁舎	施設	店舗	発電所	流通施設	住宅	研究文化施設	福祉施設	施設	その他	計	治水	鉄道	下水道	土地造成	空港	道路	電線路	その他	計		
民間等	製造業	7,634	135	1,933	66,701	7,534	793	13,899	▲12	166	3,773	102,556	201	9	19	669	977	119	▲19	28,882	30,857	133,413	0.4
	農林漁業	2	0	0	5	2	0	0	0	0	23	32	0	0	0	15	0	0	0	136	151	183	31.2
	鉱業、採石業、砂利採取業、建設業	1,116	49	87	564	50	164	▲75	37	1	5,461	7,453	7	9	718	3	58	4	139	1,879	2,818	10,271	0.5
	電気・ガス・熱供給・水道業	1,279	0	897	19,026	16	8	19	269	164	438	22,116	802	0	0	112	152	19	1,249	12,295	14,629	36,745	▲18.8
	運輸業、郵便業	4,086	635	2,255	644	29,705	697	777	5	43	5,990	44,835	3	21,616	25	28	1,091	1,167	979	2,176	27,085	71,920	12.5
	情報通信業	2,282	12	48	78	1	217	24,009	0	18	6,222	32,888	0	0	0	0	0	0	6,955	1,311	8,266	41,154	21.8
	卸売業、小売業	8,240	9	6,798	7,348	637	▲129	172	7	156	8,348	31,585	0	1	0	▲32	106	0	74	651	800	32,385	7.8
	金融業、保険業	31,238	7,635	1,315	160	32	277	101	7,102	135	1,550	49,546	0	0	0	0	0	2	0	94	96	49,642	252.2
	不動産業	18,294	3,127	34,366	4,565	601	93,405	207	1,494	▲178	4,369	160,249	0	0	0	727	197	141	0	7,463	8,527	168,776	▲30.6
	サービス業	12,051	6,044	11,110	1,709	5,675	8,949	19,802	89,461	4,946	4,564	164,312	0	3	51	1,116	99	165	381	3,970	5,785	170,097	50.2
その他	1,709	21	2,858	120	27	1,007	33	1,719	174	2,017	9,685	0	68	0	50	15	22	66	388	609	10,295	69.2	
小計	80,298	17,531	59,733	34,220	36,746	104,594	45,045	100,094	5,460	38,982	522,702	812	21,697	794	2,018	1,719	1,520	9,843	30,362	68,766	591,467	5.6	
計	87,932	17,666	61,666	100,921	44,279	105,386	58,945	100,082	5,626	42,755	625,257	1,013	21,706	813	2,687	2,696	1,638	9,825	59,244	99,623	724,880	4.6	
公共機関	国	23,900	410	0	5,754	16	8,868	13,030	277	0	884	53,139	5,825	0	1,334	917	6,214	41,316	36	11,174	66,816	119,955	56.3
	独立行政法人	2	0	0	3	0	97	1,744	165	0	302	2,314	0	8,755	1,535	12,624	0	27	0	646	23,587	25,901	▲45.9
	政府関連企業等	4,255	10	620	31	0	778	4,004	795	147	470	11,109	0	0	235	0	1,362	34,623	218	145	36,582	47,692	▲9.5
	小計	28,157	420	620	5,788	16	9,743	18,778	1,237	148	1,657	66,563	5,825	8,755	3,104	13,541	7,575	75,965	254	11,965	126,985	193,548	9.1
	都道府県	12,060	0	0	283	8,349	0	3,659	702	797	987	26,837	9,556	0	9,089	2,575	4,947	6,019	67	4,112	36,365	63,201	30.5
	市区町村	2,880	▲2	20	450	1,880	2,209	13,970	▲156	461	5,791	27,502	1,322	5	5,645	5,715	143	3,684	338	7,104	23,955	51,456	▲49.2
	地方公営企業	5	0	0	2,028	0	0	1	440	2	94	2,569	0	344	12,325	9	0	89	20	8	12,795	15,364	▲22.8
	その他	36	0	0	1,123	0	13	214	169	0	126	1,682	▲1	▲8	71	271	7	0	371	3,038	3,749	5,431	121.4
	小計	14,981	▲2	20	3,884	10,228	2,222	17,844	1,155	1,259	6,998	58,589	10,877	341	27,130	8,569	5,097	9,792	796	14,261	76,864	135,453	▲21.2
	計	43,137	418	639	9,672	10,244	11,965	36,622	2,391	1,407	8,656	125,152	16,703	9,096	30,234	22,111	12,672	85,757	1,050	26,227	203,849	329,001	▲5.8
駐留軍・外国公館	0	0	0	0	0	0	1	0	0	▲1	0	0	0	0	0	0	0	0	8	8	9	▲92.8	
小口工事										8,586										30,045	38,631	1.1	
国内		131,069	18,084	62,305	110,593	54,524	117,352	95,568	102,473	7,033	51,409	758,995	17,716	30,802	31,047	24,798	15,369	87,395	10,875	85,479	333,525	1,092,520	1.1
	前年同月比	▲23.8	▲40.7	23.7	17.4	71.4	10.7	15.4	200.2	▲58.6	2.3	12.1	5.0	▲56.8	27.5	▲53.5	▲9.8	24.6	▲25.1	▲19.1	▲17.3	1.1	—
海外		8,323	1,166	1,371	9,225	670	2,001	92	14,178	12	15,679	52,717	391	44,546	962	5,770	16,250	3,718	843	2,216	74,697	127,414	133.8
	前年同月比	65.0	▲27.4	14.2	▲0.1	385.5	▲75.3	▲94.7	7363.6	—	150.3	57.3	250.9	924.4	71.5	203.7	—	▲63.8	▲70.8	▲25.7	256.0	133.8	—
総計		139,392	19,250	63,676	119,818	55,194	119,353	95,660	116,651	7,045	67,088	811,712	18,106	75,348	32,009	30,568	31,619	91,114	11,717	87,695	408,222	1,219,934	7.5
	前年同月比	▲21.3	▲40.0	23.5	15.8	72.7	4.6	13.1	239.8	▲58.6	18.7	14.2	6.6	▲0.3	28.5	▲44.6	111.5	13.3	▲32.6	▲19.3	▲3.8	7.5	—

2. 施工高及び手持ち工事高（未消化工事高）（平成 26年 11月分）

	合計	建築	土木	前年同月比
施工高（月間）	1,020,443	717,051	303,393	▲10.5
手持ち工事高（未消化工事高）（月末）	13,965,705	9,115,967	4,849,738	7.2
手持ち工事月数	13.5	13.1	14.3	—

3. 大規模工事（受注高10億円以上の国内工事）（平成 26年12月分）

大規模工事 比率 60.9%

	合計		建築		土木	
	件数	受注高	件数	受注高	件数	受注高
合計	204	665,729	141	516,660	63	149,068
民間等	126	436,940	118	422,413	8	14,527
公共機関	78	228,789	23	94,247	55	134,542

前年同月比 1.1%

4. ブロック別受注高（平成 26年11月分）

	北海道	東北	関東	北陸	中部	近畿	中国	四国	九州・沖縄
受注高	21,194	136,978	401,130	33,978	62,711	116,937	34,171	15,777	53,982
前年同月比	14.0	50.8	52.0	274.8	▲12.6	8.0	▲37.9	24.1	5.4

5. 施工都道府県別受注高（平成26年11月分）

都道府県名	受注額	都道府県名	受注額	都道府県名	受注額	都道府県名	受注額	都道府県名	受注額
北海道	21,194	栃木	5,027	石川	2,248	滋賀	1,679	岡山	6,176
青森	1,221	群馬	10,192	福井	7,618	京都	14,437	広島	13,505
岩手	50,824	埼玉	30,179	山梨	2,316	大阪	73,485	山口	7,713
宮城	47,546	千葉	55,027	長野	3,664	兵庫	13,980	徳島	6,713
秋田	1,508	東京	184,470	岐阜	2,786	奈良	8,599	香川	5,102
山形	12,449	神奈川	84,687	静岡	12,846	和歌山	4,756	愛媛	2,751
福島	23,429	新潟	17,211	愛知	38,717	鳥取	216	高知	1,211
茨城	25,568	富山	6,900	三重	8,361	島根	6,559	福岡	20,270
								計	876,858

注. 「2. 施工高及び手持ち工事高（未消化工事高）」、「4. ブロック別受注高」及び「5. 都道府県別受注高」の数値については、前月分の値である。

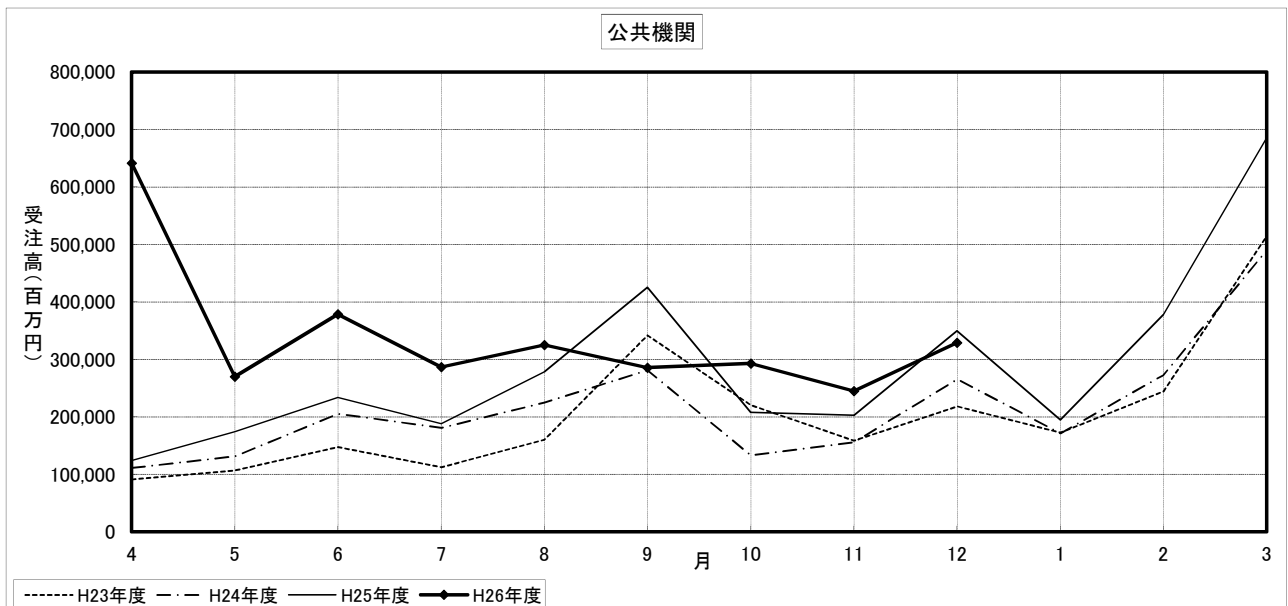
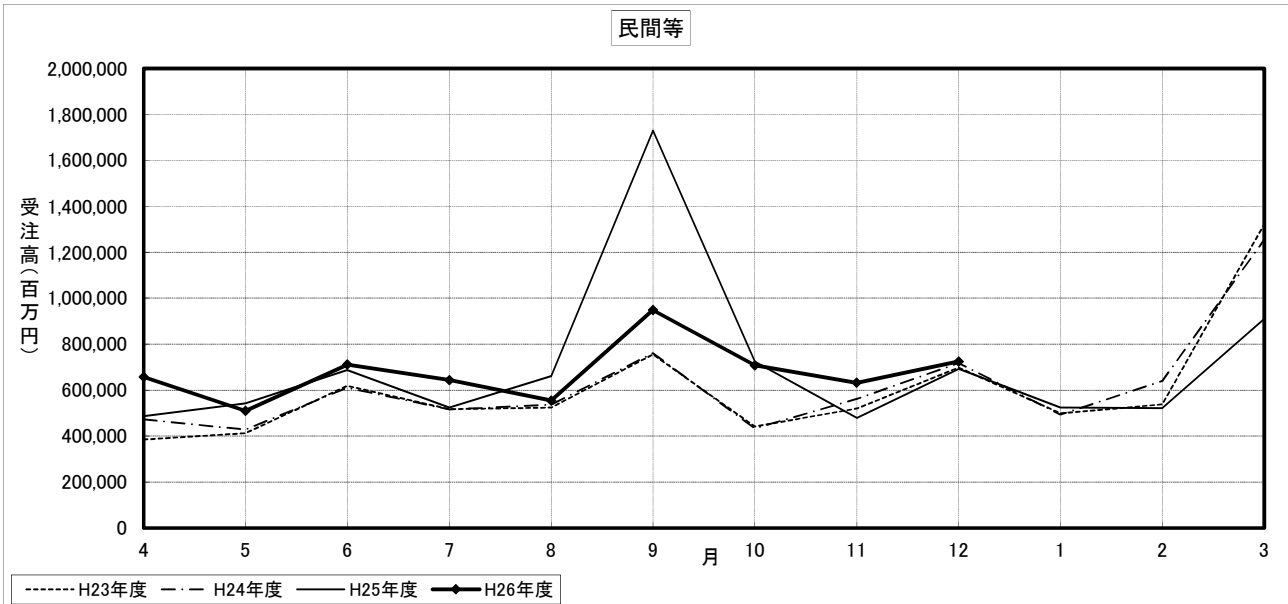
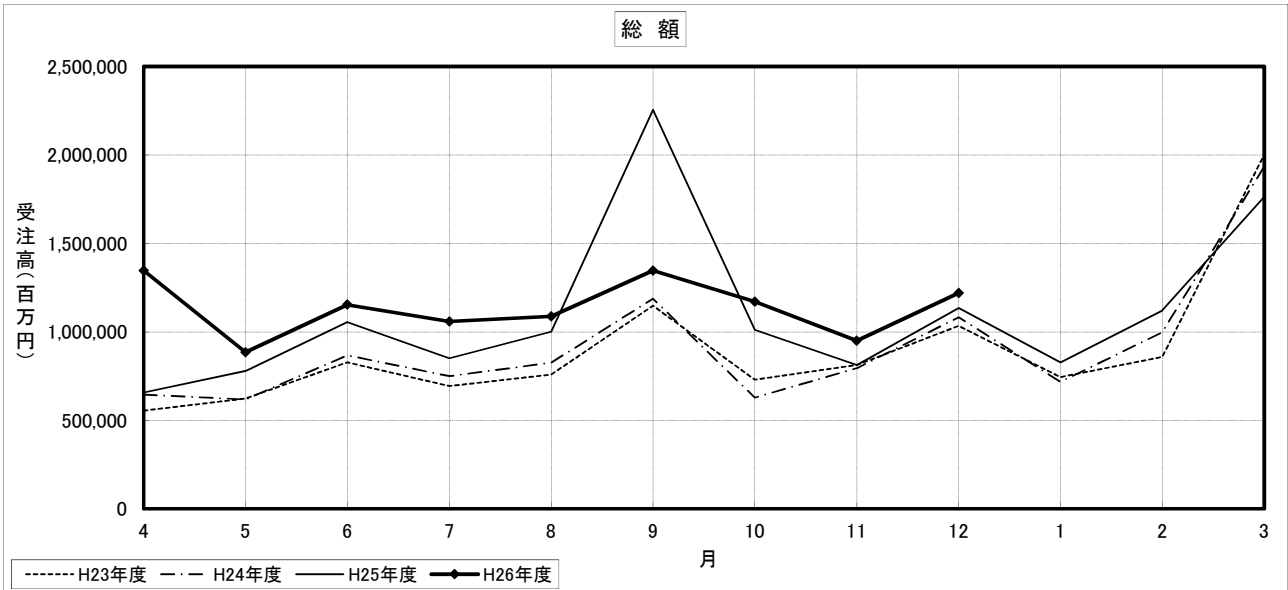
建設工事受注動態統計調査（大手50社調査） 寄与度表

寄与度（平成26年12月分）

発注者別	工事種類別	建										土				木				合計		
		事務所 庁舎	宿泊 施設	店舗	工場 発電所	倉庫 流通 施設	住宅	教育 研究 文化施設	医療 福祉施設	娯楽 施設	その他	計	治山 治水	鉄道	上水道 下水道	土地造成	港湾 空港	道路	電線路		その他	計
民間 製造 等 業	製造業	-0.70			0.63	0.41		-1.02												0.78	0.69	
	農林漁業																					
	鉱業、採石業、砂利採取業、建設業										0.22	-0.20								0.16	0.20	
	電気・ガス・熱供給・水道業	-0.31			0.76							0.52								-1.13	-1.27	-0.75
	運輸業、郵便業			-0.32		2.03					0.16	1.96								-1.26	0.71	
	情報通信業	-0.31			-0.21			2.11			-0.30	1.29							-0.32	-0.32	-0.65	0.65
	卸売業、小売業			-0.63	0.45	-0.29					0.66	0.25										0.21
	金融業、保険業	1.77	0.67						0.62			3.13										3.13
	不動産業	-7.12	-0.71	0.79	0.38	-1.22	0.91		0.12			-6.94				-0.14				0.50	0.38	-6.56
	サービス業	1.24	-1.07	0.86		0.49	-0.33	-1.37	5.76	0.14	-0.45	5.27								-0.38	-0.26	5.01
その他			0.21	-0.13				0.13			0.36										0.37	
小計	-4.55	-1.12	0.97	1.18	1.00	0.31	0.78	6.63	0.10	0.33	5.65				-1.09	-0.19	-0.21	0.10	-0.36	-1.10	-2.87	2.77
計	-5.25	-1.13	1.00	1.81	1.41	0.33	-0.24	6.62	0.11	0.34	5.00				-1.09	-0.18	-0.32	0.11	-0.37	-0.33	-2.18	2.82
公共 機関 地方 機関	国	1.84			0.50	-0.12	0.80	0.91			-0.16	3.76	0.31			0.19	0.91		-1.46		3.81	
	独立行政法人							0.10	-0.33		-0.32			-2.07	0.40					-1.61	-1.94	
	政府関連企業等	0.35						-0.56		-0.32	-0.13	-0.54			-0.49	0.10	0.60		-0.14	0.10	-0.44	
	小計	2.19			0.50	-0.13	0.81	0.46	-0.33	-0.32	-0.36	2.90	0.31	-2.07	-0.33	0.42	0.30	1.44		-1.54	-1.47	1.43
	都道府県	-0.11				0.74		0.21		-0.31		0.60	-0.21		0.53	0.23		-0.25		0.51	0.71	1.30
	市区町村	-0.44			-1.17		-0.13	0.72	-0.17	-0.36	0.21	-1.36				-2.98		0.22		-0.36	-3.02	-4.38
	地方公営企業				0.18									-0.37	0.26					-0.26	-0.38	-0.40
	その他																			0.20	0.22	0.26
小計	-0.55			-0.87	0.72	-0.14	0.91	-0.27	-0.67	0.13	-0.73	-0.18	-0.40	0.86	-2.76	-0.12				-2.49	-3.22	
計	1.64			-0.36	0.59	0.67	1.36	-0.60	-0.99	-0.23	2.16	0.13	-2.47	0.53	-2.34	0.18	1.42		-1.45	-3.95	-1.79	
駐留軍・外国公館																						
小口工事																						
国内	-3.62	-1.09	1.05	1.44	2.00	1.00	1.12	6.02	-0.88	0.10	7.19			-3.56	0.59	-2.51	-0.15	1.52	-0.32	-1.78	-6.14	1.05
海外	0.29					-0.54	-0.15	1.23		0.83	1.69		3.54		0.34	1.62	-0.58	-0.18			4.73	6.42
総計	-3.33	-1.13	1.07	1.44	2.05	0.46	0.98	7.25	-0.88	0.93	8.88			0.62	-2.17	1.47	0.94	-0.50	-1.85	-1.41	7.48	

注) 1. 寄与度が0.1に満たない項目は、便宜上空欄としている。

建設工事受注動態統計調査（大手50社調査）の推移



建設工事受注動態統計調査(大手50社調査)季節変動調整済 時系列表

[X-12-ARIMAによる季節調整値]※季節調整に伴い、算出した過去の値を昭和60年分から掲載いたしました。(平成27年1月30日)

(単位:百万円)

年	月	民間等											公共機関							海外					
		総計	計	製造業	非製造業							計	国の機関			地方の機関									
					小計	農林漁業	運輸・通信業	電気・ガス業	卸売・小売業、飲食店	金融・保険業	不動産業		サービス業	その他	小計	国	公団・事業団	政府関連企業	小計		都道府県	市区町村	地方公営企業	その他	
昭和60年	4月	857,354	503,803	-	-	-	-	-	-	-	-	-	-	256,911	123,614	25,124	-	-	-	134,614	59,210	58,674	9,861	10,632	83,143
	5月	983,092	631,084	-	-	-	-	-	-	-	-	-	-	255,037	126,491	64,558	-	-	-	129,152	48,394	59,500	12,696	12,696	74,475
	6月	914,394	512,535	-	-	-	-	-	-	-	-	-	-	266,282	118,802	42,202	-	-	-	142,953	40,674	70,587	18,764	12,353	87,801
	7月	921,483	481,435	-	-	-	-	-	-	-	-	-	-	267,607	131,967	40,379	-	-	-	130,368	35,933	65,378	18,156	10,415	85,439
	8月	916,636	557,321	-	-	-	-	-	-	-	-	-	-	252,994	107,643	44,255	-	-	-	140,080	40,642	70,165	16,109	9,332	60,628
	9月	979,736	639,151	-	-	-	-	-	-	-	-	-	-	264,606	107,500	40,683	-	-	-	135,907	43,737	67,036	11,163	11,935	55,277
	10月	1,197,589	634,966	-	-	-	-	-	-	-	-	-	-	266,681	134,796	53,101	-	-	-	124,420	45,606	62,634	13,717	6,891	239,704
	11月	992,347	593,125	-	-	-	-	-	-	-	-	-	-	275,443	121,661	43,009	-	-	-	153,681	40,956	77,272	18,606	7,313	70,454
	12月	858,491	561,641	-	-	-	-	-	-	-	-	-	-	289,021	131,884	36,401	-	-	-	149,244	39,181	67,863	39,947	7,954	30,469
61年	1月	991,994	515,380	-	-	-	-	-	-	-	-	-	-	261,405	128,189	51,706	-	-	-	113,472	53,181	50,521	23,300	8,481	163,151
	2月	1,012,150	611,260	-	-	-	-	-	-	-	-	-	-	309,206	136,494	34,044	-	-	-	160,689	54,148	62,940	28,824	10,325	67,072
	3月	1,073,483	694,034	-	-	-	-	-	-	-	-	-	-	324,716	138,894	56,141	-	-	-	176,836	49,366	108,455	22,358	11,983	41,772
	4月	857,022	545,616	-	-	-	-	-	-	-	-	-	-	212,283	117,161	43,014	-	-	-	96,019	45,039	58,649	8,845	4,137	62,797
	5月	995,687	600,681	-	-	-	-	-	-	-	-	-	-	321,632	127,089	55,048	-	-	-	182,655	69,841	77,388	23,099	11,907	53,038
	6月	1,014,089	612,505	-	-	-	-	-	-	-	-	-	-	277,839	122,304	56,351	-	-	-	150,265	50,945	77,230	13,665	11,456	62,663
	7月	1,012,725	610,525	-	-	-	-	-	-	-	-	-	-	289,901	126,655	54,995	-	-	-	158,110	44,146	77,546	21,302	13,700	13,960
	8月	1,093,002	641,616	-	-	-	-	-	-	-	-	-	-	331,594	125,810	49,468	-	-	-	195,185	63,058	84,011	45,423	10,539	47,401
	9月	1,023,491	610,820	-	-	-	-	-	-	-	-	-	-	329,316	135,967	56,583	-	-	-	166,206	57,266	81,198	22,303	8,659	55,906
	10月	998,034	579,577	-	-	-	-	-	-	-	-	-	-	293,439	108,040	42,425	-	-	-	183,425	64,136	77,378	32,058	11,122	71,899
	11月	1,007,047	627,095	-	-	-	-	-	-	-	-	-	-	246,742	104,881	34,694	-	-	-	142,567	50,718	49,041	19,894	12,106	75,260
	12月	1,104,836	700,524	-	-	-	-	-	-	-	-	-	-	377,101	203,796	70,997	-	-	-	165,282	55,670	84,902	22,774	9,344	49,774
62年	1月	1,099,067	711,889	-	-	-	-	-	-	-	-	-	-	288,967	105,627	53,319	-	-	-	166,711	72,875	80,742	14,590	10,295	61,902
	2月	1,052,368	723,331	-	-	-	-	-	-	-	-	-	-	252,671	121,143	51,721	-	-	-	121,716	29,910	72,053	15,808	10,074	49,451
	3月	1,056,597	706,843	-	-	-	-	-	-	-	-	-	-	272,400	122,114	39,556	-	-	-	133,250	51,341	70,063	14,361	8,867	60,934
	4月	1,005,712	683,620	-	-	-	-	-	-	-	-	-	-	252,575	112,832	43,709	-	-	-	142,572	59,909	71,691	14,048	7,252	28,456
	5月	1,094,601	718,018	-	-	-	-	-	-	-	-	-	-	286,723	124,442	58,009	-	-	-	155,023	41,642	79,059	19,395	10,210	58,507
	6月	1,149,834	714,626	-	-	-	-	-	-	-	-	-	-	331,817	150,860	51,162	-	-	-	176,347	76,855	73,192	28,199	8,872	47,807
	7月	1,177,400	710,153	-	-	-	-	-	-	-	-	-	-	316,036	124,899	57,779	-	-	-	185,329	74,007	82,512	20,080	10,306	50,579
	8月	1,142,700	727,059	-	-	-	-	-	-	-	-	-	-	303,532	139,464	57,320	-	-	-	161,252	45,643	80,652	19,195	11,285	50,627
	9月	1,247,261	765,261	-	-	-	-	-	-	-	-	-	-	380,262	152,161	69,448	-	-	-	198,952	64,817	86,976	28,925	21,427	88,405
	10月	1,241,974	792,104	-	-	-	-	-	-	-	-	-	-	305,335	121,475	52,275	-	-	-	174,983	54,007	90,731	19,007	14,876	79,502
	11月	1,308,059	856,095	-	-	-	-	-	-	-	-	-	-	329,436	127,881	56,162	-	-	-	197,545	67,332	91,027	20,947	13,115	42,487
	12月	1,185,653	795,094	-	-	-	-	-	-	-	-	-	-	339,465	133,807	56,760	-	-	-	195,857	70,810	90,797	18,964	19,984	43,456
63年	1月	1,241,795	842,561	-	-	-	-	-	-	-	-	-	-	332,144	151,338	53,287	-	-	-	161,328	59,286	90,184	23,516	14,953	26,855
	2月	1,281,984	836,965	-	-	-	-	-	-	-	-	-	-	377,816	143,903	67,232	-	-	-	221,954	65,722	111,692	24,976	14,743	48,660
	3月	1,198,274	809,724	-	-	-	-	-	-	-	-	-	-	333,626	131,026	55,589	-	-	-	206,323	83,719	27,045	12,545	8,653	6,653
	4月	1,377,460	933,745	-	-	-	-	-	-	-	-	-	-	351,467	155,695	75,800	-	-	-	197,544	59,544	85,598	28,479	24,485	42,833
	5月	1,318,506	894,699	-	-	-	-	-	-	-	-	-	-	326,873	134,474	59,109	-	-	-	184,054	56,960	87,053	19,594	15,557	54,442
	6月	1,385,476	935,190	-	-	-	-	-	-	-	-	-	-	347,743	117,778	63,139	-	-	-	214,249	94,996	95,679	25,481	13,376	39,659
	7月	1,599,005	1,049,138	-	-	-	-	-	-	-	-	-	-	371,833	170,720	69,251	-	-	-	195,640	77,730	89,029	19,766	13,611	62,857
	8月	1,354,141	915,708	-	-	-	-	-	-	-	-	-	-	315,538	162,085	69,527	-	-	-	156,403	39,530	71,935	17,157	17,051	57,790
	9月	1,214,485	846,906	-	-	-	-	-	-	-	-	-	-	291,182	95,343	45,496	-	-	-	181,881	52,578	87,060	20,635	18,692	46,834
	10月	1,583,347	1,075,451	-	-	-	-	-	-	-	-	-	-	371,922	166,459	75,818	-	-	-	196,868	60,887	94,767	21,361	21,306	57,212
	11月	1,440,827	964,368	-	-	-	-	-	-	-	-	-	-	338,378	158,752	76,926	-	-	-	181,890	58,791	76,164	23,591	15,960	51,693
	12月	2,063,513	1,696,423	-	-	-	-	-	-	-	-	-	-	289,509	129,385	73,934	-	-	-	152,820	68,605	66,928	13,805	11,942	55,029
平成元年	1月	1,630,406	1,100,827	-	-	-	-	-	-	-	-	-	-	364,891	154,759	51,216	-	-	-	188,864	51,601	101,351	69,973	11,339	80,589
	2月	1,346,286	953,259	-	-	-	-	-	-	-	-	-	-	299,807	111,844	46,789	-	-	-	179,432	70,465	67,174	16,019	10,684	60,452
	3月	1,292,270	891,435	-	-	-	-	-	-	-	-	-	-	303,923	127,549	56,964	-	-	-	165,310	59,599	80,158	15,735	15,155	56,557
	4月	1,693,315	1,171,043	-	-	-	-	-	-	-	-	-	-	378,386	135,291	53,318	-	-	-	245,179	81,163	111,415	34,909	17,766	82,718
	5月	1,676,874	1,124,293	-	-	-	-	-	-	-	-	-	-	438,288	158,719	50,229	-	-	-	260,084	90,196	123,126	25,538	13,779	

	5	1,096,895	776,989	-	-	-	-	-	-	-	-	-	-	-	244,404	136,751	74,536	-	-	-	102,545	27,474	45,085	23,831	6,204	49,573
	6	1,018,995	698,964	-	-	-	-	-	-	-	-	-	-	-	262,253	131,155	71,361	-	-	-	129,933	36,694	64,238	22,870	11,958	27,328
	7	1,047,208	685,043	-	-	-	-	-	-	-	-	-	-	-	249,121	136,543	57,652	-	-	-	122,033	38,340	55,488	13,972	12,143	49,458
	8	1,048,148	702,871	-	-	-	-	-	-	-	-	-	-	-	257,061	149,435	87,083	-	-	-	118,926	29,061	54,542	18,504	12,874	36,720
	9	1,032,848	693,357	-	-	-	-	-	-	-	-	-	-	-	255,185	142,723	78,128	-	-	-	113,680	30,620	47,611	21,406	13,569	45,167
	10	1,104,277	736,747	-	-	-	-	-	-	-	-	-	-	-	256,920	145,605	66,813	-	-	-	112,028	39,595	50,715	7,285	9,324	55,536
	11	1,095,898	789,689	-	-	-	-	-	-	-	-	-	-	-	225,733	134,282	73,400	-	-	-	99,204	29,769	49,575	15,286	11,388	46,346
	12	1,091,252	724,588	-	-	-	-	-	-	-	-	-	-	-	244,722	135,066	65,530	-	-	-	109,150	29,495	49,606	21,401	11,771	67,250
16年	1月	1,057,802	688,316	-	-	-	-	-	-	-	-	-	-	-	296,190	181,936	89,183	-	-	-	115,343	36,371	64,059	14,596	8,380	58,014
	2	1,010,103	676,635	-	-	-	-	-	-	-	-	-	-	-	234,356	135,731	72,019	-	-	-	100,836	32,825	49,181	15,915	6,594	56,727
	3	1,039,578	700,054	-	-	-	-	-	-	-	-	-	-	-	246,063	134,395	73,218	-	-	-	104,059	22,104	50,694	16,832	7,813	8,093
	4	1,112,226	814,843	-	-	-	-	-	-	-	-	-	-	-	198,090	75,491	48,253	-	-	-	117,479	31,072	59,215	18,228	7,197	64,056
	5	1,098,490	785,270	-	-	-	-	-	-	-	-	-	-	-	229,613	119,918	62,574	-	-	-	110,887	30,893	40,246	21,846	16,269	48,911
	6	1,177,940	855,804	-	-	-	-	-	-	-	-	-	-	-	215,551	99,472	36,977	-	-	-	106,729	34,228	52,362	18,325	10,533	68,455
	7	1,129,308	776,703	-	-	-	-	-	-	-	-	-	-	-	234,994	147,643	59,504	-	-	-	100,065	26,231	41,854	13,456	19,793	44,809
	8	1,114,143	788,342	-	-	-	-	-	-	-	-	-	-	-	212,716	138,954	52,782	-	-	-	85,199	18,762	37,463	20,631	4,298	68,729
	9	1,124,176	848,611	-	-	-	-	-	-	-	-	-	-	-	197,474	113,912	53,508	-	-	-	85,174	15,220	46,569	10,133	6,652	38,992
	10	1,122,299	802,777	-	-	-	-	-	-	-	-	-	-	-	232,366	151,639	73,851	-	-	-	91,780	22,063	42,194	11,809	9,485	46,355
	11	1,125,749	807,495	-	-	-	-	-	-	-	-	-	-	-	250,386	159,150	56,519	-	-	-	99,411	21,695	54,552	12,389	14,516	34,169
	12	1,084,349	793,282	-	-	-	-	-	-	-	-	-	-	-	199,108	108,473	76,926	-	-	-	90,065	23,052	47,649	13,410	6,469	30,826
17年	1月	1,197,552	860,107	-	-	-	-	-	-	-	-	-	-	-	220,315	109,994	51,490	-	-	-	103,872	25,751	44,696	35,143	8,210	94,684
	2	860,470	508,347	-	-	-	-	-	-	-	-	-	-	-	193,914	106,259	56,161	-	-	-	91,505	29,919	45,272	16,969	3,431	46,520
	3	1,323,906	777,705	-	-	-	-	-	-	-	-	-	-	-	376,595	241,214	161,340	-	-	-	103,387	27,855	54,727	12,698	9,256	96,790
	4	1,178,964	903,686	-	-	-	-	-	-	-	-	-	-	-	216,285	131,048	76,390	-	-	-	81,420	23,076	41,261	12,075	9,016	40,311
	5	1,093,419	758,608	-	-	-	-	-	-	-	-	-	-	-	243,887	161,656	87,528	-	-	-	99,813	26,256	50,211	13,177	578	46,590
	6	1,083,679	815,221	-	-	-	-	-	-	-	-	-	-	-	189,910	121,548	32,985	-	-	-	71,273	22,478	38,173	18,041	2,509	41,073
	7	1,384,488	839,603	-	-	-	-	-	-	-	-	-	-	-	272,515	161,856	66,144	-	-	-	117,951	24,553	49,958	29,978	8,709	175,396
	8	1,125,964	835,101	-	-	-	-	-	-	-	-	-	-	-	221,491	124,823	52,416	-	-	-	101,190	27,191	47,874	15,751	9,244	20,641
	9	1,137,393	823,879	-	-	-	-	-	-	-	-	-	-	-	259,055	151,875	95,029	-	-	-	111,020	25,657	50,932	23,605	5,618	37,160
	10	1,128,366	803,306	-	-	-	-	-	-	-	-	-	-	-	241,120	112,179	63,789	-	-	-	122,651	41,644	45,805	24,285	3,953	50,971
	11	1,065,484	783,923	-	-	-	-	-	-	-	-	-	-	-	179,567	98,011	44,085	-	-	-	83,910	23,680	36,288	12,707	7,956	69,644
	12	1,232,402	893,228	-	-	-	-	-	-	-	-	-	-	-	206,721	110,109	44,875	-	-	-	99,792	31,856	37,736	21,342	7,037	72,203
18年	1月	931,946	730,129	-	-	-	-	-	-	-	-	-	-	-	141,654	78,497	44,360	-	-	-	60,106	20,143	27,133	18,290	2,317	47,504
	2	1,053,909	802,647	-	-	-	-	-	-	-	-	-	-	-	159,568	72,785	46,854	-	-	-	94,390	17,528	32,518	31,128	8,641	68,206
	3	1,134,415	820,722	-	-	-	-	-	-	-	-	-	-	-	185,788	106,292	49,044	-	-	-	78,440	32,000	28,634	11,816	8,714	62,674
	4	1,173,748	869,282	-	-	-	-	-	-	-	-	-	-	-	231,258	140,432	129,478	-	-	-	85,361	24,378	41,183	11,336	5,157	51,915
	5	1,109,401	825,013	-	-	-	-	-	-	-	-	-	-	-	133,618	69,629	38,534	-	-	-	68,149	15,780	36,456	11,519	4,925	46,895
	6	1,089,984	802,703	-	-	-	-	-	-	-	-	-	-	-	176,806	118,976	82,651	-	-	-	59,386	15,087	30,371	11,644	14,545	71,597
	7	1,117,475	798,232	-	-	-	-	-	-	-	-	-	-	-	138,399	62,416	43,836	-	-	-	73,929	16,718	29,086	17,147	8,019	109,715
	8	1,260,837	908,162	-	-	-	-	-	-	-	-	-	-	-	189,287	109,537	64,306	-	-	-	85,713	17,318	37,815	15,591	14,294	93,522
	9	1,254,634	784,506	-	-	-	-	-	-	-	-	-	-	-	189,538	112,146	72,989	-	-	-	80,932	21,644	29,636	19,909	8,311	346,065
	10	1,208,994	992,009	-	-	-	-	-	-	-	-	-	-	-	172,371	98,339	41,437	-	-	-	71,110	21,732	15,048	20,628	11,807	51,586
	11	1,154,621	883,174	-	-	-	-	-	-	-	-	-	-	-	193,134	105,830	67,982	-	-	-	90,609	25,204	29,805	21,449	2,241	68,326
	12	1,120,059	853,709	-	-	-	-	-	-	-	-	-	-	-	154,969	92,229	39,298	-	-	-	67,029	15,812	27,433	10,318	8,285	44,017
19年	1月	1,241,135	992,088	-	-	-	-	-	-	-	-	-	-	-	175,343	105,727	49,330	-	-	-	66,603	13,960	28,727	34,149	5,233	49,017
	2	1,117,198	833,771	-	-	-	-	-	-	-	-	-	-	-	204,969	134,943	46,761	-	-	-	60,193	12,196	37,928	8,027	10,872	52,328
	3	1,149,798	834,797	-	-	-	-	-	-	-	-	-	-	-	160,302	104,017	54,430	-	-	-	53,332	1,611	23,609	15,756	5,795	71,869
	4	1,202,147	907,902	-	-	-	-	-	-	-	-	-	-	-	197,090	154,423	63,036	-	-	-	41,453	13,485	17,524	8,334	7,042	55,584
	5	1,641,543	1,115,438	-	-	-	-	-	-	-	-	-	-	-	207,061	202,987	58,789	-	-	-	45,347	16,410	19,241	6,609	3,165	140,675
	6	1,385,783	1,142,143	-	-	-	-	-	-	-	-	-	-	-	169,957	117,113	66,734	-	-	-	57,204	14,052	24,627	30,384	2,623	67,685
	7	984,912	728,554	-	-	-	-	-	-	-	-	-	-	-	141,117	109,803	67,627	-	-	-	33,129	10,466	10,853	10,291	2,378	57,936
	8	1,098,090	799,797	-	-	-	-	-	-	-	-	-	-	-	158,444	98,619	58,633	-	-	-	66,220	44,706	11,208	6,584	2,903	72,951
	9	1,077,804	851,648	-	-	-	-	-	-	-	-	-	-	-	127,064	95,690	44,684	-	-	-	37,345	7,294	19,115	5,399	1,431	86,048
	10	934,815	774,898	-	-	-	-	-	-	-	-	-	-	-	110,641	76,828	32,749	-	-	-	34,655	1,225	19,610	7,020	385	52,712
	11	1,079,881	873,979	-	-	-	-	-	-	-	-	-	-	-	161,596	128,407	60,509	-	-	-	35,570	6,035	16,771	6,374	1,743	55,447
	12	1,176,836	842,564	-	-	-	-	-	-	-	-	-	-	-	195,343	167,703	71,811	-	-	-	51,030	4,629	22,567	11,542	3,085	81,486
20年	1月	1,216,579	875,257	-	-	-	-	-	-	-	-	-	-	-	236,791	172,902	80,535	-	-	-	60,314	30,524	22,500	6,083	5,641	76,800
	2	1,286,975	884,915	-	-	-	-	-	-	-	-	-	-	-	284,872	201,155	98,950	-	-	-	57,759	17,118	28,153	10,588	6,192	74,180
	3	1,229,909	864,029	-	-	-	-	-																		

