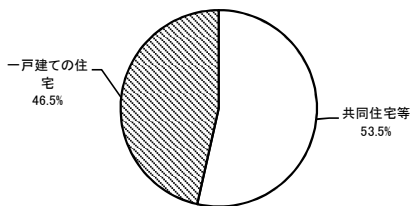


設計住宅性能評価書の交付を受けた住宅の属性概要
(平成26年10月1日～平成26年10月31日)

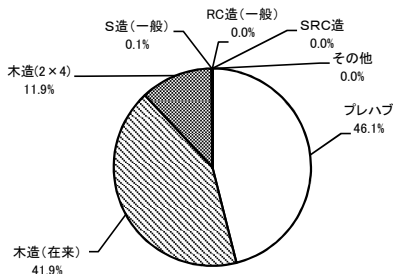
■ 建て方



建て方	戸数	%
共同住宅等	9,307	53.5
一戸建ての住宅	8,078	46.5
合計	17,385	100.0

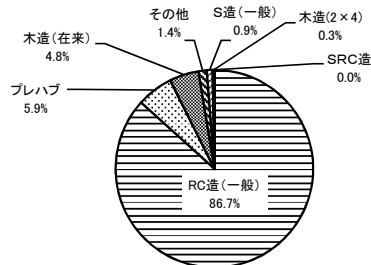
■ 構造・工法

1 一戸建ての住宅



一戸建ての住宅	戸数	%
プレハブ	3,722	46.1
木造(在来)	3,388	41.9
木造(2x4)	958	11.9
S造(一般)	10	0.1
RC造(一般)	0	0.0
SRC造	0	0.0
その他	0	0.0
合計	8,078	100.0

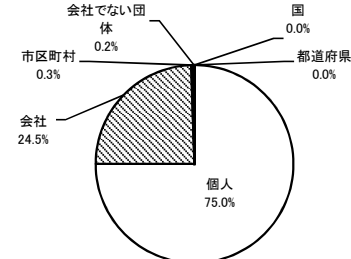
2 共同住宅等



共同住宅等	戸数	%
RC造(一般)	8,070	86.7
プレハブ	551	5.9
木造(在来)	444	4.8
その他	126	1.4
S造(一般)	88	0.9
木造(2x4)	28	0.3
SRC造	0	0.0
合計	9,307	100.0

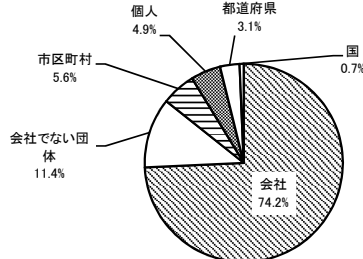
■ 所有者の属性

1 一戸建ての住宅



一戸建ての住宅	戸数	%
個人	6,060	75.0
会社	1,976	24.5
市区町村	25	0.3
会社でない団体	17	0.2
国	0	0.0
都道府県	0	0.0
合計	8,078	100.0

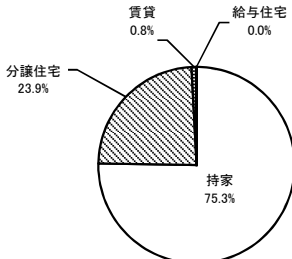
2 共同住宅等



共同住宅等	戸数	%
会社	6,910	74.2
会社でない団体	1,065	11.4
市区町村	519	5.6
個人	455	4.9
都道府県	293	3.1
国	65	0.7
合計	9,307	100.0

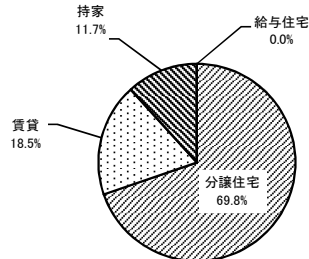
■ 利用の属性

1 一戸建ての住宅



一戸建ての住宅	戸数	%
持家	6,079	75.3
分譲住宅	1,934	23.9
賃貸	65	0.8
給与住宅	0	0.0
合計	8,078	100.0

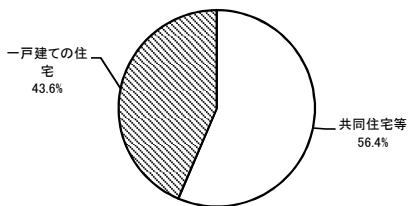
2 共同住宅等



共同住宅等	戸数	%
分譲住宅	6,492	69.8
賃貸	1,724	18.5
持家	1,091	11.7
給与住宅	0	0.0
合計	9,307	100.0

設計住宅性能評価書の交付を受けた住宅の属性概要
(平成26年11月1日～平成26年11月30日)

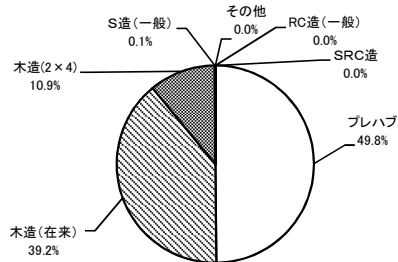
■ 建て方



建て方	戸数	%
共同住宅等	9,357	56.4
一戸建ての住宅	7,230	43.6
合計	16,587	100.0

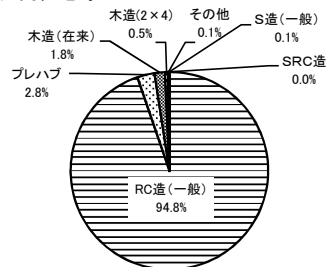
■ 構造・工法

1 一戸建ての住宅



一戸建ての住宅	戸数	%
プレハブ	3,603	49.8
木造(在来)	2,833	39.2
木造(2x4)	786	10.9
S造(一般)	7	0.1
その他	1	0.0
RC造(一般)	0	0.0
SRC造	0	0.0
合計	7,230	100.0

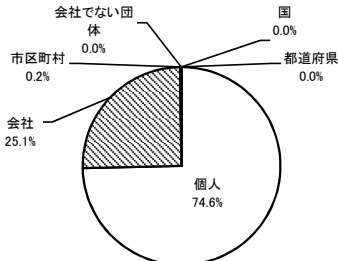
2 共同住宅等



共同住宅等	戸数	%
RC造(一般)	8,867	94.8
プレハブ	261	2.8
木造(在来)	164	1.8
木造(2x4)	46	0.5
その他	12	0.1
S造(一般)	7	0.1
SRC造	0	0.0
合計	9,357	100.0

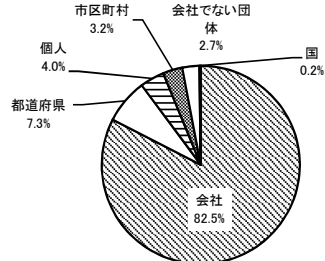
■ 所有者の属性

1 一戸建ての住宅



一戸建ての住宅	戸数	%
個人	5,397	74.6
会社	1,816	25.1
市区町村	11	0.2
会社でない団体	3	0.0
国	2	0.0
都道府県	1	0.0
合計	7,230	100.0

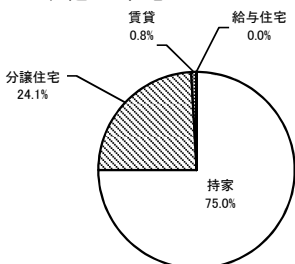
2 共同住宅等



共同住宅等	戸数	%
会社	7,722	82.5
都道府県	684	7.3
個人	372	4.0
市区町村	299	3.2
会社でない団体	257	2.7
国	23	0.2
合計	9,357	100.0

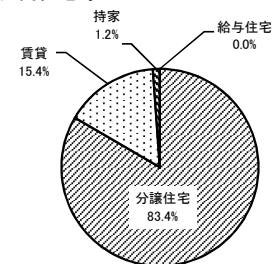
■ 利用の属性

1 一戸建ての住宅



一戸建ての住宅	戸数	%
持家	5,424	75.0
分譲住宅	1,743	24.1
賃貸	60	0.8
給与住宅	3	0.0
合計	7,230	100.0

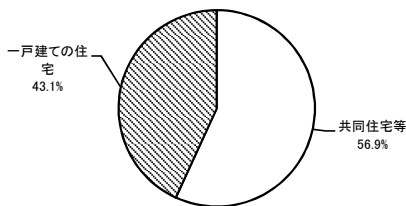
2 共同住宅等



共同住宅等	戸数	%
分譲住宅	7,803	83.4
賃貸	1,444	15.4
持家	110	1.2
給与住宅	0	0.0
合計	9,357	100.0

設計住宅性能評価書の交付を受けた住宅の属性概要
(平成26年12月1日～平成26年12月31日)

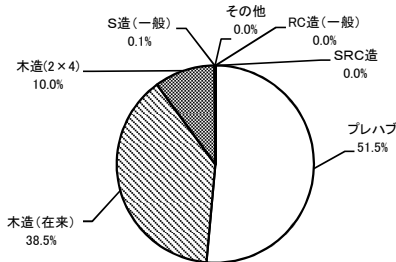
■ 建て方



建て方	戸数	%
共同住宅等	9,838	56.9
一戸建ての住宅	7,466	43.1
合計	17,304	100.0

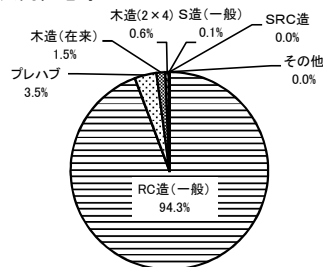
■ 構造・工法

1 一戸建ての住宅



一戸建ての住宅	戸数	%
プレハブ	3,842	51.5
木造(在来)	2,871	38.5
木造(2x4)	743	10.0
S造(一般)	6	0.1
その他	3	0.0
RC造(一般)	1	0.0
SRC造	0	0.0
合計	7,466	100.0

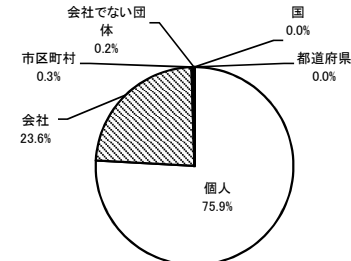
2 共同住宅等



共同住宅等	戸数	%
RC造(一般)	9,279	94.3
プレハブ	349	3.5
木造(在来)	144	1.5
木造(2x4)	59	0.6
S造(一般)	7	0.1
SRC造	0	0.0
その他	0	0.0
合計	9,838	100.0

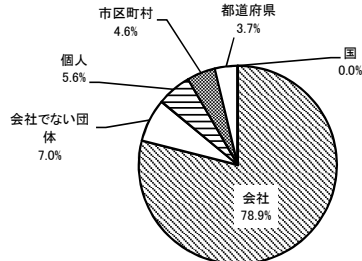
■ 所有者の属性

1 一戸建ての住宅



一戸建ての住宅	戸数	%
個人	5,666	75.9
会社	1,764	23.6
市区町村	23	0.3
会社でない団体	12	0.2
都道府県	1	0.0
国	0	0.0
合計	7,466	100.0

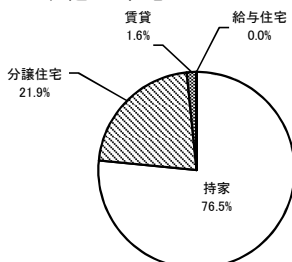
2 共同住宅等



共同住宅等	戸数	%
会社	7,767	78.9
会社でない団体	693	7.0
個人	554	5.6
市区町村	457	4.6
都道府県	367	3.7
国	0	0.0
合計	9,838	100.0

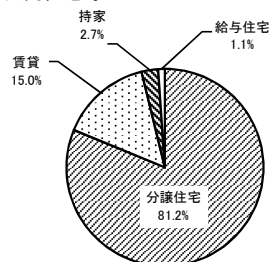
■ 利用の属性

1 一戸建ての住宅



一戸建ての住宅	戸数	%
持家	5,715	76.5
分譲住宅	1,632	21.9
賃貸	118	1.6
給与住宅	1	0.0
合計	7,466	100.0

2 共同住宅等



共同住宅等	戸数	%
分譲住宅	7,989	81.2
賃貸	1,472	15.0
持家	268	2.7
給与住宅	109	1.1
合計	9,838	100.0