

## 平成27年8月の建設工事受注動態統計調査(大手50社調査)結果

民間工事は、製造業、サービス業、電気・ガス・熱供給・水道業等が増加したため、対前年同月比7.7%増加し、10ヶ月連続増加した。  
総計は、同15.6%減少し、2ヶ月連続で減少した。

### 1. 受注総額

- ① 8月の受注総額は9,178億円。
- ② 対前年同月比は、15.6%減であり、2ヶ月連続の減少。
- ③ 国内は、民間工事は増加し、公共工事は減少した。国内計は8,800億円(対前年同月比3.6%減、3ヶ月ぶりの減少)。

### 2. 民間

- ① 8月の民間工事は5,975億円(対前年同月比7.7%増、10ヶ月連続の増加)
- ② 製造業は増加し、非製造業は減少した。
  - ・ 製造業(同56.4%増)、非製造業(同5.6%減)
  - ・ 発注者別では、製造業、サービス業、電気・ガス・熱供給・水道業等が増加し、不動産業・情報通信業、金融業、保険業等が減少した。
  - ・ 工事種類別では、建築、土木ともに増加した。工場・発電所、建築その他、教育・研究・文化施設等が増加し、事務所・庁舎、店舗、住宅等が減少した。

### 3. 公共

- ① 8月の公共工事は2,455億円(対前年同月比24.4%減、7ヶ月連続の減少)
- ② 国の機関、地方の機関ともに減少した。
  - ・ 国の機関(同16.0%減、3ヶ月ぶりの減少)、地方の機関(同39.0%減、4ヶ月連続の減少)
  - ・ 発注者別では、国の機関は、政府関連企業等は増加し、国、独立行政法人は減少した。地方の機関は、全て減少した。
  - ・ 工事種類別では、建築、土木ともに減少した。道路、倉庫・流通施設、住宅等が増加し、事務所・庁舎、治山・治水、医療・福祉施設等が減少した。

### 4. 海外

- ① 8月の海外工事は378億円(対前年同月比78.4%減、2ヶ月連続の減少)

※1 平成20年4月より日本標準産業分類が改訂されたため、民間の発注者分類の名称を変更しました。  
・ 鉱業、建設業 → 鉱業, 採石業, 砂利採取業, 建設業      ・ 運輸業 → 運輸業, 郵便業  
・ 卸売・小売業 → 卸売業, 小売業      ・ 金融・保険業 → 金融業, 保険業

※2 海外工事の受注額には、現地法人分は含まない。

※3 施工都道府県別受注高を、平成22年12月分からP.3に追加しました。  
(施工ブロック別受注高、施工都道府県別受注高は、国内計からその他(駐留軍・外国公館と小口工事)を除いたものです。)

※4 平成27年4月に調査対象を一部変更している。

建設工事受注動態統計調査（大手50社調査） 時系列表

（上段：実額 百万円 下段：前年同期比 %）

		建設工事受注額										海外	建築	土木	施工高	手持ち 工事高	手持ち 工事数	
		総計		国内計		民間等			公共機関									その他
		小計	製造業	非製造業	小計	国の機関	地方の機関											
年	平成 24 年度	11,044,725	10,528,394	7,425,835	1,489,492	5,936,344	2,621,282	1,612,894	1,008,388	481,277	516,331	7,579,098	3,465,627	11,121,742	11,775,429			
		2.4	3.3	2.6	▲ 5.0	4.7	5.3	14.9	▲ 7.0	2.2	▲ 12.0	3.0	1.3	3.1	▲ 0.0			
度	平成 25 年度	13,267,704	12,400,801	8,482,779	1,456,789	7,025,989	3,439,061	2,135,538	1,303,523	478,962	866,903	8,847,002	4,420,703	12,432,664	12,936,356			
		20.1	17.8	14.2	▲ 2.2	18.4	31.2	32.4	29.3	▲ 0.5	67.9	16.7	27.6	11.8	9.9			
	平成 26 年度	14,357,927	13,590,315	8,892,769	1,675,862	7,216,907	4,227,154	2,744,688	1,482,465	470,392	767,613	9,183,044	5,174,884	12,997,290	14,032,990			
		8.2	9.6	4.8	15.0	2.7	22.9	28.5	13.7	▲ 1.8	▲ 11.5	3.8	17.1	5.9	8.5			
四	26 年 4- 6 月	3,385,177	3,277,489	1,879,531	394,532	1,484,998	1,289,835	960,064	329,771	108,123	107,688	1,936,380	1,448,797	2,748,165	13,523,940			
		35.9	38.7	9.5	27.0	5.7	143.0	171.8	85.5	▲ 7.1	▲ 15.6	14.8	80.2	6.8	14.4			
	7- 9	3,492,618	3,160,523	2,146,387	430,715	1,715,672	896,563	535,446	361,116	117,574	332,095	2,330,068	1,162,550	3,010,251	13,943,316			
		▲ 15.0	▲ 19.5	▲ 26.4	1.7	▲ 31.1	0.6	6.4	▲ 7.0	▲ 0.2	80.8	▲ 23.9	11.1	▲ 2.1	6.2			
半	10-12	3,341,424	3,055,935	2,065,114	397,570	1,667,545	866,576	468,880	397,695	124,245	285,489	2,193,794	1,147,631	3,343,973	13,828,638			
		12.9	10.4	8.9	21.2	6.4	14.1	7.6	22.9	10.4	48.5	15.2	8.8	1.6	7.1			
期	27 年 1- 3 月	4,138,708	4,096,368	2,801,737	453,045	2,348,692	1,174,180	780,298	393,882	120,450	42,340	2,722,802	1,415,906	3,894,901	14,032,990			
		11.6	22.4	43.2	14.8	50.4	▲ 6.6	▲ 7.5	▲ 4.8	▲ 8.9	▲ 88.3	24.1	▲ 6.6	16.4	8.5			
	4- 6	3,334,451	3,224,580	2,304,817	479,114	1,825,702	778,577	541,673	236,903	141,187	109,871	2,253,134	1,081,317	3,134,595	14,625,297			
		▲ 1.5	▲ 1.6	22.6	21.4	22.9	▲ 39.6	▲ 43.6	▲ 28.2	30.6	2.0	16.4	▲ 25.4	14.1	8.1			
次	26 年 8 月	1,087,724	912,870	554,552	119,352	435,200	324,687	206,154	118,533	33,631	174,854	744,598	343,127	917,610	13,870,848	13.3		
		8.6	▲ 6.3	▲ 16.1	14.3	▲ 21.8	16.7	22.4	7.9	▲ 3.1	538.6	9.7	6.4	▲ 12.3	15.4			
	9	1,346,114	1,280,449	948,362	192,620	755,742	285,466	163,789	121,677	46,621	65,665	924,997	421,117	1,304,455	13,943,316	13.3		
		▲ 40.3	▲ 41.8	▲ 45.2	▲ 15.0	▲ 49.7	▲ 32.9	▲ 28.6	▲ 37.9	5.9	17.6	▲ 48.1	▲ 11.0	3.2	6.2			
月	10	1,171,123	1,048,049	708,296	141,707	566,590	292,654	146,120	146,534	47,099	123,074	721,898	449,225	891,545	14,077,305	13.5		
		15.7	8.2	▲ 2.2	47.2	▲ 9.8	41.1	12.8	88.1	26.5	185.3	0.9	51.7	▲ 0.8	6.4			
	11	950,368	915,365	631,938	122,450	509,488	244,921	129,213	115,708	38,507	35,002	660,183	290,185	1,020,443	13,965,705	13.5		
		16.9	27.4	32.0	23.9	34.1	20.9	0.4	56.7	4.2	▲ 63.0	38.0	▲ 13.3	▲ 10.5	7.2			
	12	1,219,934	1,092,520	724,880	133,413	591,467	329,001	193,548	135,453	38,640	127,414	811,712	408,222	1,431,985	13,828,638	13.2		
		7.5	1.1	4.6	0.4	5.6	▲ 5.8	9.1	▲ 21.2	0.8	133.8	14.2	▲ 3.8	14.4	7.1			
	27 年 1 月	1,053,796	1,037,446	752,491	150,178	602,313	248,976	170,252	78,724	35,979	16,350	781,742	272,054	866,305	14,091,135	13.8		
		27.5	37.6	43.6	45.4	43.2	27.9	18.5	54.4	2.1	▲ 77.5	34.2	11.6	9.5	9.0			
	2	1,130,574	1,115,765	780,944	117,406	663,538	291,016	202,450	88,565	43,805	14,809	778,848	351,726	1,046,290	13,981,534	12.7		
		1.0	18.9	49.6	▲ 4.8	66.4	▲ 23.0	▲ 15.2	▲ 36.3	12.4	▲ 91.8	7.2	▲ 10.6	9.9	8.1			
	3	1,954,338	1,943,157	1,268,302	185,460	1,082,842	634,189	407,596	226,593	40,666	11,181	1,162,213	792,126	1,982,305	14,032,990	12.8		
		10.8	17.5	39.3	10.4	45.8	▲ 7.4	▲ 11.6	1.3	▲ 29.9	▲ 89.8	31.4	▲ 9.9	13.2	8.5			
	4	1,183,584	1,173,090	879,138	213,521	665,616	238,294	165,526	72,768	55,659	10,494	848,903	334,681	929,605	14,544,901	13.3		
		▲ 12.1	▲ 12.3	33.6	52.2	28.5	▲ 62.9	▲ 71.4	14.4	48.2	15.3	36.7	▲ 53.9	16.5	8.3			
	5	819,255	793,301	562,182	113,060	449,122	195,775	132,343	63,432	35,344	25,954	528,417	290,838	962,600	14,525,986	13.1		
		▲ 7.4	▲ 2.6	10.2	▲ 2.4	13.9	▲ 27.5	▲ 17.7	▲ 41.9	2.5	▲ 63.2	▲ 4.6	▲ 12.1	15.5	7.6			
	6	1,331,612	1,258,189	863,497	152,533	710,964	344,508	243,805	100,703	50,184	73,423	875,814	455,798	1,242,390	14,625,297	13.1		
		15.4	11.8	21.4	10.1	24.1	▲ 8.9	10.2	▲ 35.9	39.1	161.3	15.0	16.2	11.2	8.1			
	7	1,016,687	1,004,689	722,088	212,216	509,872	245,441	169,639	75,802	37,160	11,998	720,206	296,481	872,844	14,673,075	13.1		
		▲ 4.0	3.9	12.2	78.7	▲ 2.8	▲ 14.3	2.5	▲ 37.3	▲ 0.4	▲ 86.9	9.0	▲ 25.6	10.7	6.3			
	8	917,802	880,006	597,519	186,670	410,849	245,508	173,204	72,304	36,979	37,796	592,752	325,050	—	—	—		
		▲ 15.6	▲ 3.6	7.7	56.4	▲ 5.6	▲ 24.4	▲ 16.0	▲ 39.0	10.0	▲ 78.4	▲ 20.4	▲ 5.3	—	—	—		
累計	H27.4 ~	5,268,940	5,109,275	3,624,423	878,000	2,746,424	1,269,526	884,516	385,010	215,326	159,665	3,566,092	1,702,848	—	—	—		
計	27.8	▲ 4.7	▲ 0.9	17.8	38.8	12.3	▲ 33.2	▲ 33.6	▲ 32.4	20.2	▲ 57.3	6.7	▲ 22.3	—	—	—		

建設工事受注動態統計調査（大手50社調査） 結果表

1. 受注高（平成 27年8月分）

（単位：百万円、%）

発注者別	工事種類別	建											土					木				合計	前年同月比
		事務所	宿泊	店舗	工場	倉庫	住宅	教育	医療	娯楽	その他	計	治山	鉄道	上水道	土地造成	港湾	道路	電線路	その他	計		
		庁舎	施設	店舗	発電所	流通施設	住宅	研究文化施設	福祉施設	施設	その他	計	治水	鉄道	下水道	土地造成	空港	道路	電線路	その他	計		
民間等	製造業	11,684	53	702	119,654	13,100	110	11,334	256	369	8,980	166,243	▲112	3	144	697	642	19	52	18,982	20,427	186,670	56.4
	農林漁業	▲3	0	0	22	0	0	0	52	0	39	110	0	0	0	0	0	0	0	29	29	139	▲66.1
	鉱業、採石業、砂利採取業、建設業	409	1	63	2,909	50	63	38	21	61	313	3,929	0	34	3	35	40	23	335	620	1,090	5,019	11.2
	電気・ガス・熱供給・水道業	306	0	228	3,005	▲18	85	414	0	1	117	4,138	1,200	0	0	1,383	53	123	1,945	12,632	17,336	21,474	37.1
	運輸業、郵便業	3,358	658	1,492	1,068	20,251	66	2	4	19	6,882	33,800	0	29,650	0	239	112	61	142	1,327	31,530	65,330	0.1
	情報通信業	2,591	23	11	771	1	6	77	1	1	5,684	9,165	0	3	0	0	0	0	6,088	1,284	7,374	16,539	▲27.0
	卸売業、小売業	3,707	8	12,125	257	7,694	530	448	66	2	674	25,512	0	1	0	710	1	0	28	961	1,702	27,213	11.1
	金融業、保険業	10,780	143	751	8	216	121	128	3,507	22	1,272	16,949	0	0	0	0	0	49	0	11	61	17,010	▲26.3
	不動産業	15,629	13,406	7,991	698	16,081	42,224	32	30	214	3,741	100,045	0	18	0	2,330	0	4	0	7,575	9,927	109,972	▲26.3
	サービス業	6,299	6,867	5,008	2,519	1,495	13,143	37,812	26,984	3,250	23,434	126,811	▲1	5	409	66	496	53	274	15,109	16,411	143,222	16.9
その他	433	7	516	217	24	1,175	109	137	21	1,673	4,312	0	153	0	179	0	0	143	143	618	4,930	▲34.1	
小計	43,511	21,112	28,185	11,473	45,793	57,413	39,061	30,802	3,593	43,828	324,771	1,199	29,864	412	4,943	702	313	8,954	39,692	86,078	410,849	▲5.6	
計	55,195	21,165	28,887	131,127	58,893	57,523	50,395	31,058	3,962	52,808	491,013	1,087	29,867	556	5,639	1,344	332	9,006	58,674	106,505	597,519	7.7	
公共機関	国	1,023	0	0	2	0	58	3,060	776	0	4,975	9,894	2,864	0	0	▲21	6,861	11,695	651	18,305	40,355	50,249	▲45.4
	独立行政法人	16	0	0	0	0	7,233	1,049	238	1	12	8,548	0	631	0	2,773	0	743	0	62	4,209	12,757	▲84.8
	政府関連企業等	2,944	16	0	7	21,560	0	1,352	6,381	231	1,579	34,069	0	0	1,604	0	320	73,471	4	731	76,129	110,198	266.7
	小計	3,982	16	0	9	21,560	7,291	5,461	7,395	232	6,565	52,511	2,864	631	1,604	2,752	7,181	85,908	655	19,098	120,693	173,204	▲16.0
	都道府県	530	0	0	19	1,444	91	565	3,836	166	121	6,773	5,561	0	1,125	0	3,426	1,636	310	1,313	13,372	20,144	▲62.4
	市区町村	3,387	0	784	225	140	85	2,981	562	656	273	9,094	66	5	5,001	9,213	265	1,710	60	4,524	20,845	29,939	▲13.5
	地方公営企業	16	0	0	0	97	0	2	10,006	0	1,139	11,259	13	98	6,862	0	▲3	0	21	2,327	9,318	20,577	▲21.4
	その他	11	0	0	142	0	1,033	3	62	0	5	1,256	0	0	145	199	0	34	0	10	388	1,644	▲60.5
	小計	3,943	0	784	386	1,681	1,209	3,550	14,467	822	1,537	28,381	5,641	104	13,132	9,412	3,688	3,380	392	8,174	43,923	72,304	▲39.0
	計	7,925	17	784	395	23,242	8,500	9,011	21,861	1,054	8,103	80,892	8,505	735	14,736	12,164	10,869	89,288	1,047	27,273	164,617	245,508	▲24.4
駐留軍・外国公館	84	0	0	0	60	86	0	521	0	352	1,103	0	0	0	0	0	0	0	192	192	1,294	7.7	
小口工事											7,384									28,301	35,685	10.0	
国内	63,204	21,182	29,671	131,522	82,195	66,108	59,407	53,440	5,016	61,263	580,392	9,592	30,601	15,292	17,803	12,213	89,620	10,052	86,139	299,614	880,006	▲3.6	
前年同月比	▲65.4	30.1	▲29.0	71.0	18.9	▲3.9	27.2	▲30.0	▲41.7	59.2	▲8.2	▲80.6	32.6	▲41.6	▲29.2	▲30.7	149.2	▲1.7	28.9	6.8	▲3.6	—	
海外	26	101	265	7,839	33	▲0	325	921	3	2,847	12,360	152	▲8	331	▲4	27,023	▲1,444	▲799	185	25,436	37,796	▲78.4	
前年同月比	▲99.0	—	408.6	▲31.9	▲60.7	—	275.4	▲99.0	—	473.5	▲89.0	304.6	—	▲61.3	—	48.5	—	—	▲96.6	▲59.4	▲78.4	—	
総計	63,230	21,283	29,936	139,362	82,228	66,108	59,732	54,361	5,019	64,110	592,752	9,744	30,593	15,623	17,800	39,236	88,177	9,253	86,324	325,050	917,802	▲15.6	
前年同月比	▲65.9	40.0	▲28.4	57.6	18.8	▲7.2	27.7	▲68.5	▲41.7	64.5	▲20.4	▲80.3	▲7.1	▲42.2	▲66.2	9.5	141.7	▲11.2	19.4	▲5.3	▲15.6	—	

2. 施工高及び持ち工事高（平成 27年 7月分）

	合計	建築	土木	前年同月比
施工高（月間）	872,844	565,954	306,890	10.7
持ち工事高（月末）	14,673,075	9,540,849	5,132,226	6.3
持ち工事月数	13.1	13.0	12.8	—

3. 大規模工事（受注高10億円以上の国内工事）（平成 27年8月分）

大規模工事 比率 62.0%

	合計		建築		土木	
	件数	受注高	件数	受注高	件数	受注高
合計	151	545,202	107	362,709	44	182,493
民間等	100	369,935	89	303,213	11	66,721
公共機関	51	175,268	18	59,495	33	115,772

前年同月比 6.1%

4. ブロック別受注高（平成 27年 7月分）

	北海道	東北	関東	北陸	中部	近畿	中国	四国	九州・沖縄
受注高	22,192	105,838	382,807	27,429	91,878	195,487	69,027	11,645	61,226
前年同月比	▲24.1	▲25.4	1.0	▲0.4	17.8	28.9	100.3	▲61.2	5.8

5. 施工都道府県別受注高（平成27年7月分）

都道府県名	受注額	都道府県名	受注額	都道府県名	受注額	都道府県名	受注額	都道府県名	受注額
北海道	22,192	栃木	32,793	石川	5,513	滋賀	2,361	岡山	12,908
青森	9,584	群馬	2,928	福井	3,672	京都	5,178	広島	19,821
岩手	7,747	埼玉	33,834	山梨	30,534	大阪	141,759	山口	28,845
宮城	23,376	千葉	17,769	長野	4,387	兵庫	34,409	徳島	4,793
秋田	21,178	東京	177,239	岐阜	9,528	奈良	7,390	香川	2,738
山形	9,594	神奈川	67,757	静岡	24,028	和歌山	4,390	愛媛	1,526
福島	34,359	新潟	15,826	愛知	43,051	鳥取	325	高知	2,587
茨城	15,566	富山	2,417	三重	15,270	島根	7,128	福岡	34,869
								計	967,529

注. 「2. 施工高及び持ち工事高, 持ち工事月数」, 「4. ブロック別受注高」及び「5. 都道府県別受注高」の数値については, 前月分の値である。

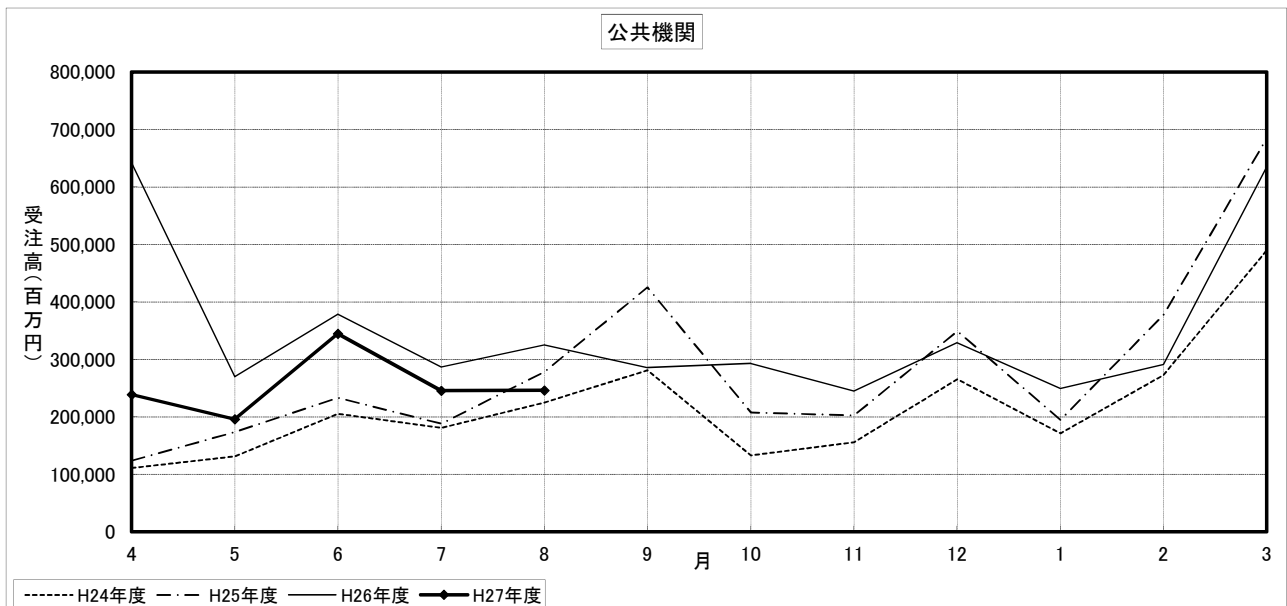
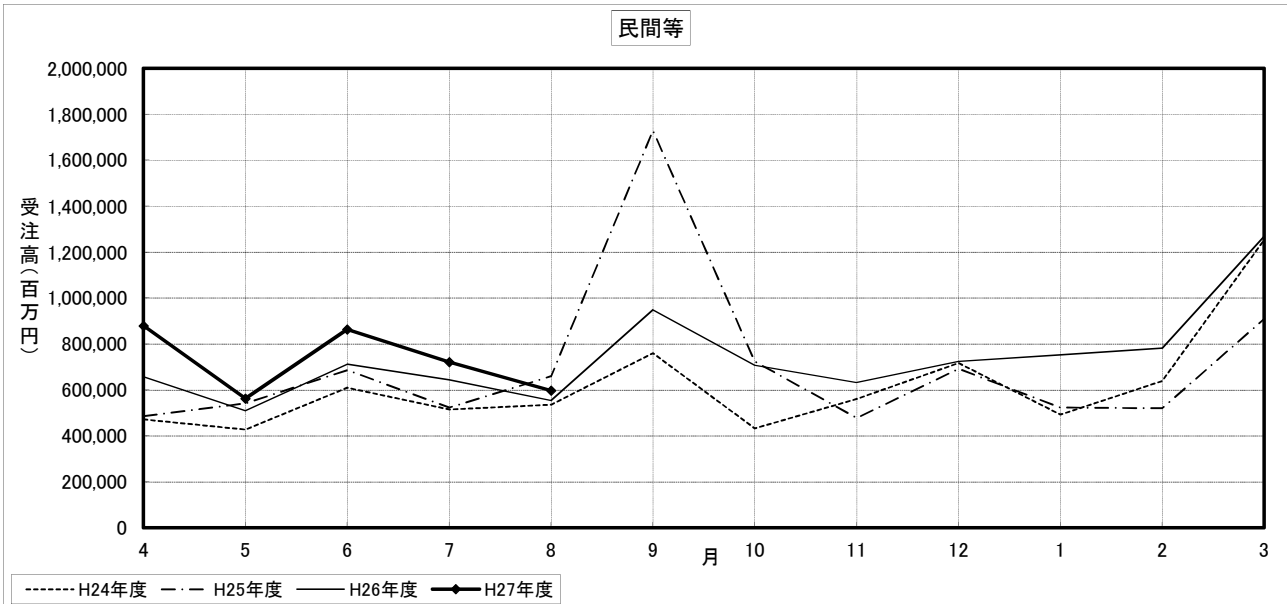
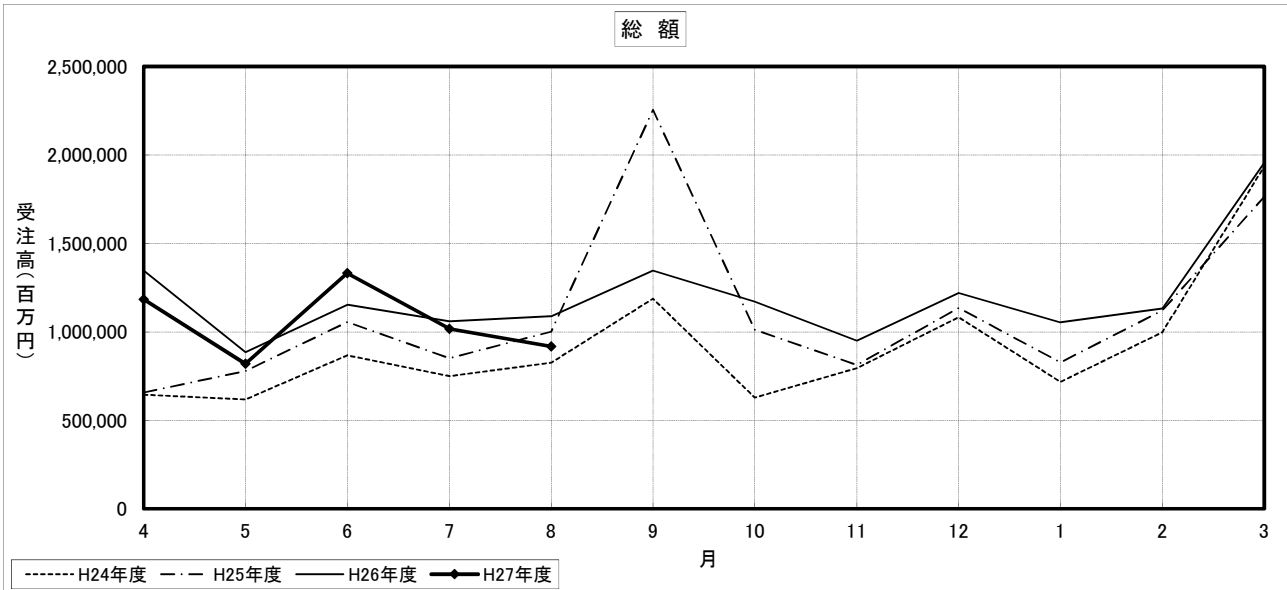
建設工事受注動態統計調査（大手50社調査） 寄与度表

寄与度（平成27年8月分）

発注者別	工事種類別	建										土				木				合計								
		事務所 庁舎	宿泊 施設	店舗	工場 発電所	倉庫 流通 施設	住宅	教育 研究 文化施設	医療 福祉施設	娯楽 施設	その他	計	治山 治水	鉄道	上水道 下水道	土地造成	港湾 空港	道路	電線路		その他	計						
民間 製造 業	製造業	0.16	-0.59		5.02	0.89		0.44			0.60	6.51									-0.34				-0.32	6.19		
	非 製造 業	農林漁業																										
		鉱業、採石業、砂利採取業、建設業				0.16																						
		電気・ガス・熱供給・水道業	-0.19										-0.18												0.48	0.71	0.53	
		運輸業、郵便業	-0.30				-1.03					0.13	-1.10		1.13											1.11		
		情報通信業	-0.48										-0.44									-0.14			-0.12	-0.56		
		卸売業、小売業			0.37	-0.46	0.68	-0.32					0.23														0.25	
		金融業、保険業	-0.68				-0.19			0.32			-0.56														-0.56	
		不動産業		0.74	-1.70		-0.90	-1.65	-0.42	-0.15			-4.04												0.49	0.44	-3.60	
		サービス業	-3.35	0.29	0.29	0.14	-0.15	1.10	1.97		-0.45	1.76	1.65									-0.58			0.88	0.25	1.90	
その他											-0.12													-0.12	-0.12	-0.23		
	小計	-4.93	1.04	-1.13		-1.62	-0.91	1.61	0.15	-0.44	1.68	-4.56												1.79	2.32	-2.24		
	計	-4.77	0.45	-1.15	5.01	-0.73	-0.93	2.05	0.15	-0.41	2.28	1.95		1.12		-0.49	-0.41	-0.12					1.84	2.00	3.95			
公共 機関	国	-0.15						0.20			0.26	0.33	-3.66												-4.17	-3.83		
	の独立行政法人	-5.79					0.57	-0.17			-0.27	-5.72		-0.28		-0.39									-0.84	-6.56		
	機関	政府関連企業等	0.10				1.98		-0.38	0.45		2.25		-0.13	-0.18									5.51		5.12	7.37	
		小計	-5.83				1.98	0.57	-0.35	0.40		-3.14	-3.69	-0.41	-0.27	-0.50								5.10		0.11	-3.03	
	地方	都道府県	-0.19							-2.61		-2.82	0.11		-0.12	-0.37	0.10									-0.25	-3.07	
	機関	市区町村	-0.21						-0.57			-0.29	-0.93			0.26	0.73	-0.12							-0.20	0.50	-0.43	
		の地方公営企業														-0.77									0.21	-0.56	-0.52	
		その他								-0.12						-0.14										-0.22	-0.23	
	小計	-0.40				0.10	-0.52	-2.70		-0.25	-3.71			-0.77	0.31										-0.54	-4.25		
	計	-6.23				1.92	0.67	-0.87	-2.30		-0.17	-6.85	-3.63	-0.43	-1.04	-0.19							5.05		-0.43	-7.28		
	駐留軍・外国公館																											
	小口工事																								0.22	0.30		
国内		-10.99	0.45	-1.11	5.02	1.20	-0.25	1.17	-2.11	-0.33	2.10	-4.78	-3.67	0.69	-1.00	-0.67	-0.50						4.93		1.77	1.76	-3.02	
海外		-0.24	0.11		-0.34		-0.22		-8.74		0.22	-9.18		-0.91		-2.54	0.81	-0.18							-0.48	-3.42	-12.60	
総計		-11.23	0.56	-1.09	4.68	1.20	-0.47	1.19	-10.85	-0.33	2.31	-13.96	-3.66	-0.22	-1.05	-3.21	0.31	4.75	-0.11	1.29				-1.66	-15.62			

注) 1. 寄与度が0.1に満たない項目は、便宜上空欄としている。

# 建設工事受注動態統計調査（大手50社調査）の推移











	5	1,096,895	776,989	-	-	-	-	-	-	-	-	-	-	-	-	-	-	-	-	-	244,404	136,751	74,536	-	-	102,545	27,474	45,085	23,831	6,204	49,573
	6	1,018,995	698,964	-	-	-	-	-	-	-	-	-	-	-	-	-	-	-	-	-	262,253	131,155	71,361	-	-	129,933	36,694	64,238	22,870	11,958	27,328
	7	1,047,208	685,043	-	-	-	-	-	-	-	-	-	-	-	-	-	-	-	-	-	249,121	136,543	57,652	-	-	122,033	38,340	55,488	13,972	12,143	49,458
	8	1,048,148	702,871	-	-	-	-	-	-	-	-	-	-	-	-	-	-	-	-	-	257,061	149,435	87,083	-	-	118,926	29,061	54,542	18,504	12,874	36,720
	9	1,032,848	693,357	-	-	-	-	-	-	-	-	-	-	-	-	-	-	-	-	-	255,185	142,723	78,128	-	-	113,680	30,620	47,611	21,406	13,569	45,167
	10	1,104,277	736,747	-	-	-	-	-	-	-	-	-	-	-	-	-	-	-	-	-	256,920	145,605	66,813	-	-	112,028	39,595	50,715	7,285	9,324	55,536
	11	1,095,898	789,689	-	-	-	-	-	-	-	-	-	-	-	-	-	-	-	-	-	225,733	134,282	73,400	-	-	99,204	29,769	49,575	15,286	11,388	46,346
	12	1,091,252	724,588	-	-	-	-	-	-	-	-	-	-	-	-	-	-	-	-	-	244,722	135,066	65,530	-	-	109,150	29,495	49,606	21,401	11,771	67,250
16年	1月	1,057,802	688,316	-	-	-	-	-	-	-	-	-	-	-	-	-	-	-	-	-	296,190	181,936	89,183	-	-	115,343	36,371	64,059	14,596	8,380	58,014
	2	1,010,103	676,635	-	-	-	-	-	-	-	-	-	-	-	-	-	-	-	-	-	234,356	135,731	72,019	-	-	100,836	32,825	49,181	15,915	6,594	56,727
	3	1,039,578	700,054	-	-	-	-	-	-	-	-	-	-	-	-	-	-	-	-	-	246,063	134,395	73,218	-	-	104,059	22,104	50,694	16,832	7,813	8,093
	4	1,112,226	814,843	-	-	-	-	-	-	-	-	-	-	-	-	-	-	-	-	-	198,090	75,491	48,253	-	-	117,479	31,072	59,215	18,228	7,197	64,056
	5	1,098,490	785,270	-	-	-	-	-	-	-	-	-	-	-	-	-	-	-	-	-	229,613	119,918	62,574	-	-	110,887	30,893	40,246	12,846	16,269	48,911
	6	1,177,940	855,804	-	-	-	-	-	-	-	-	-	-	-	-	-	-	-	-	-	215,551	99,472	36,977	-	-	106,729	34,228	52,362	18,325	10,533	68,455
	7	1,129,308	776,703	-	-	-	-	-	-	-	-	-	-	-	-	-	-	-	-	-	234,994	147,643	59,504	-	-	100,065	26,231	41,854	13,456	19,793	44,809
	8	1,114,143	788,342	-	-	-	-	-	-	-	-	-	-	-	-	-	-	-	-	-	212,716	138,954	52,782	-	-	85,199	18,762	37,463	20,631	4,298	68,729
	9	1,124,176	848,611	-	-	-	-	-	-	-	-	-	-	-	-	-	-	-	-	-	197,474	113,912	53,508	-	-	85,174	15,220	46,569	10,133	6,652	38,992
	10	1,122,299	802,777	-	-	-	-	-	-	-	-	-	-	-	-	-	-	-	-	-	232,366	151,639	73,851	-	-	91,780	22,063	42,194	11,809	9,485	46,355
	11	1,125,749	807,495	-	-	-	-	-	-	-	-	-	-	-	-	-	-	-	-	-	250,386	159,150	56,519	-	-	99,411	21,695	54,552	12,389	14,516	34,169
	12	1,084,349	793,282	-	-	-	-	-	-	-	-	-	-	-	-	-	-	-	-	-	199,108	108,473	76,926	-	-	90,065	23,052	47,649	13,410	6,469	30,826
17年	1月	1,197,552	860,107	-	-	-	-	-	-	-	-	-	-	-	-	-	-	-	-	-	220,315	109,994	51,490	-	-	103,872	25,751	44,696	35,143	8,210	94,684
	2	860,470	580,347	-	-	-	-	-	-	-	-	-	-	-	-	-	-	-	-	-	193,914	106,259	56,161	-	-	91,505	29,919	45,272	16,969	3,431	46,520
	3	1,323,906	777,705	-	-	-	-	-	-	-	-	-	-	-	-	-	-	-	-	-	376,595	241,214	161,340	-	-	103,387	27,855	54,727	12,698	9,256	96,790
	4	1,178,964	903,686	-	-	-	-	-	-	-	-	-	-	-	-	-	-	-	-	-	216,285	131,048	76,390	-	-	81,420	23,076	41,261	12,075	9,016	40,311
	5	1,093,419	758,608	-	-	-	-	-	-	-	-	-	-	-	-	-	-	-	-	-	243,887	161,656	87,528	-	-	99,813	26,256	50,211	13,177	578	46,590
	6	1,083,679	815,221	-	-	-	-	-	-	-	-	-	-	-	-	-	-	-	-	-	189,910	121,548	32,985	-	-	71,273	22,478	38,173	18,041	2,509	41,073
	7	1,384,488	839,603	-	-	-	-	-	-	-	-	-	-	-	-	-	-	-	-	-	272,515	161,856	66,144	-	-	117,951	24,553	49,958	29,978	8,709	175,396
	8	1,125,964	835,101	-	-	-	-	-	-	-	-	-	-	-	-	-	-	-	-	-	221,491	124,823	52,416	-	-	101,190	27,191	47,874	15,751	9,244	20,641
	9	1,137,393	823,879	-	-	-	-	-	-	-	-	-	-	-	-	-	-	-	-	-	259,055	151,875	95,029	-	-	111,020	25,657	50,932	23,605	5,618	37,160
	10	1,128,366	803,306	-	-	-	-	-	-	-	-	-	-	-	-	-	-	-	-	-	241,120	112,179	63,789	-	-	122,651	41,644	45,805	24,285	3,953	50,971
	11	1,065,484	783,923	-	-	-	-	-	-	-	-	-	-	-	-	-	-	-	-	-	179,567	98,011	44,085	-	-	83,910	23,680	36,288	12,707	7,956	69,644
	12	1,232,402	893,228	-	-	-	-	-	-	-	-	-	-	-	-	-	-	-	-	-	206,721	110,109	44,875	-	-	99,792	31,856	37,736	21,342	7,037	72,203
18年	1月	931,946	730,129	-	-	-	-	-	-	-	-	-	-	-	-	-	-	-	-	-	141,654	78,497	44,360	-	-	60,106	20,143	27,133	18,290	2,317	47,504
	2	1,053,909	802,647	-	-	-	-	-	-	-	-	-	-	-	-	-	-	-	-	-	159,568	72,785	46,854	-	-	94,390	17,528	32,518	31,128	8,641	68,206
	3	1,134,415	820,722	-	-	-	-	-	-	-	-	-	-	-	-	-	-	-	-	-	185,788	106,292	49,044	-	-	78,440	32,000	28,634	11,816	8,714	62,674
	4	1,173,748	869,282	-	-	-	-	-	-	-	-	-	-	-	-	-	-	-	-	-	231,258	140,432	129,478	-	-	85,361	24,378	41,183	11,336	5,157	51,915
	5	1,109,401	825,013	-	-	-	-	-	-	-	-	-	-	-	-	-	-	-	-	-	133,618	69,629	38,534	-	-	68,149	15,780	36,456	11,519	4,925	46,895
	6	1,089,984	802,703	-	-	-	-	-	-	-	-	-	-	-	-	-	-	-	-	-	176,806	118,976	82,651	-	-	59,386	15,087	30,371	11,644	14,545	71,597
	7	1,117,475	798,232	-	-	-	-	-	-	-	-	-	-	-	-	-	-	-	-	-	138,399	62,416	43,836	-	-	73,929	16,718	29,086	17,147	8,019	109,715
	8	1,260,837	908,162	-	-	-	-	-	-	-	-	-	-	-	-	-	-	-	-	-	189,287	109,537	64,306	-	-	85,713	17,318	37,815	15,591	14,294	93,522
	9	1,254,634	784,506	-	-	-	-	-	-	-	-	-	-	-	-	-	-	-	-	-	189,538	112,146	72,899	-	-	80,932	21,644	29,636	19,909	8,311	346,065
	10	1,208,994	992,009	-	-	-	-	-	-	-	-	-	-	-	-	-	-	-	-	-	172,371	98,339	41,437	-	-	71,110	21,732	15,048	20,628	11,807	51,586
	11	1,154,621	883,174	-	-	-	-	-	-	-	-	-	-	-	-	-	-	-	-	-	193,134	105,830	67,982	-	-	90,609	25,204	29,805	21,449	2,241	68,326
	12	1,120,059	853,709	-	-	-	-	-	-	-	-	-	-	-	-	-	-	-	-	-	154,969	92,229	39,298	-	-	67,029	15,812	27,433	10,318	8,285	44,017
19年	1月	1,241,135	992,088	-	-	-	-	-	-	-	-	-	-	-	-	-	-	-	-	-	175,343	105,727	49,330	-	-	66,603	13,960	28,727	34,149	5,233	49,017
	2	1,117,198	833,771	-	-	-	-	-	-	-	-	-	-	-	-	-	-	-	-	-	204,969	134,943	46,761	-	-	60,193	12,196	37,928	8,027	10,872	52,328
	3	1,149,798	834,797	-	-	-	-	-	-	-	-	-	-	-	-	-	-	-	-	-	160,302	104,017	54,430	-	-	53,332	1,611	23,069	15,756	5,795	71,869
	4	1,202,147	907,902	-	-	-	-	-	-	-	-	-	-	-	-	-	-	-	-	-	197,090	154,423	63,036	-	-	41,453	13,485	17,524	8,334	7,042	55,584
	5	1,641,543	1,115,438	-	-	-	-	-	-	-	-	-	-	-	-	-	-	-	-	-	207,061	202,987	58,789	-	-	45,347	16,410	19,241	6,609	3,165	140,675
	6	1,385,783	1,142,143	-	-	-	-	-	-	-	-	-	-	-	-	-	-	-	-	-	169,957	117,113	66,734	-	-	57,204	14,052	24,627	30,384	2,623	67,685
	7	984,912	728,554	-	-	-	-	-	-	-	-	-	-	-	-	-	-	-	-	-	141,117	109,803	67,627	-	-	33,129	10,466	10,854	10,291	2,378	57,936
	8	1,098,090	799,797	-	-	-	-	-	-	-	-	-	-	-	-	-	-	-	-	-	158,444	98,619	58,633	-	-	66,220	44,706	11,208	6,584	2,903	72,951
	9	1,077,80																													













値はありません。