

## 平成27年9月の建設工事受注動態統計調査(大手50社調査)結果

民間工事は、不動産業、運輸業、郵便業、サービス業等が増加したため、対前年同月比13.4%増加し、11ヶ月連続増加した。  
総計は、同6.7%増加し、3ヶ月ぶりに増加した。

### 1. 受注総額

- ①9月の受注総額は1兆4,360億円。
- ②対前年同月比は、6.7%増であり、3ヶ月ぶりの増加。
- ③国内は、民間工事、公共工事ともに増加した。国内計は1兆4,086億円(対前年同月比10.0%増、2ヶ月ぶりの増加)。

### 2. 民間

- ①9月の民間工事は1兆758億円(対前年同月比13.4%増、11ヶ月連続の増加)
- ②製造業は減少し、非製造業は増加した。
  - ・製造業(同18.4%減)、非製造業(同21.6%増)
  - ・発注者別では、不動産業、運輸業、郵便業、サービス業等が増加し、電気・ガス・熱供給・水道業、製造業、金融業、保険業等が減少した。
  - ・工事種別では、建築は増加し、土木は減少した。住宅、鉄道、事務所・庁舎等が増加し、土木その他、工場・発電所が減少した。

### 3. 公共

- ①9月の公共工事は2,877億円(対前年同月比0.8%増、8ヶ月ぶりの増加)
- ②国の機関は増加し、地方の機関は減少した。
  - ・国の機関(同1.6%増、2ヶ月ぶりの増加)、地方の機関(同0.3%減、5ヶ月連続の減少)
  - ・発注者別では、国の機関は、独立行政法人、政府関連企業等は増加し、国は減少した。地方の機関は、市区町村は増加し、都道府県、地方公営企業、その他が減少した。
  - ・工事種別では、建築は増加し、土木は減少した。事務所・庁舎、港湾・空港、土地造成等が増加し、医療・福祉施設、道路、土木その他等が減少した。

### 4. 海外

- ①9月の海外工事は274億円(対前年同月比58.2%減、3ヶ月連続の減少)

※1 平成20年4月より日本標準産業分類が改訂されたため、民間の発注者分類の名称を変更しました。  
・鉱業、建設業 → 鉱業、採石業、砂利採取業、建設業      ・運輸業 → 運輸業、郵便業  
・卸売・小売業 → 卸売業、小売業      ・金融・保険業 → 金融業、保険業

※2 海外工事の受注額には、現地法人分は含まない。

※3 施工都道府県別受注高を、平成22年12月分からP.3に追加しました。  
(施工ブロック別受注高、施工都道府県別受注高は、国内計からその他(駐留軍・外国公館と小口工事)を除いたものです。)

※4 平成27年4月に調査対象を一部変更している。

建設工事受注動態統計調査（大手50社調査） 時系列表

（上段：実額 百万円 下段：前年同期比 %）

年 度	平成 24 年度 平成 25 年度 平成 26 年度	建設工事受注額											建築	土木	施工高	手持ち 工事高	手持ち 工事数
		総計	国内計	民間等			公共機関			その他	海外						
		小計	製造業	非製造業	小計	国の機関	地方の機関	海外									
		11,044,725 2.4	10,528,394 3.3	7,425,835 2.6	1,489,492 ▲ 5.0	5,936,344 4.7	2,621,282 5.3	1,612,894 14.9	1,008,388 ▲ 7.0	481,277 2.2	516,331 ▲ 12.0	7,579,098 3.0	3,465,627 1.3	11,121,742 3.1	11,775,429 ▲ 0.0		
		13,267,704 20.1	12,400,801 17.8	8,482,779 14.2	1,456,789 ▲ 2.2	7,025,989 18.4	3,439,061 31.2	2,135,538 32.4	1,303,523 29.3	478,962 ▲ 0.5	866,903 67.9	8,847,002 16.7	4,420,703 27.6	12,432,664 11.8	12,936,356 9.9		
		14,357,927 8.2	13,590,315 9.6	8,892,769 4.8	1,675,862 15.0	7,216,907 2.7	4,227,154 22.9	2,744,688 28.5	1,482,465 13.7	470,392 ▲ 1.8	767,613 ▲ 11.5	9,183,044 3.8	5,174,884 17.1	12,997,290 5.9	14,032,990 8.5		
四 半 期	26 年 7- 9 月	3,492,618 ▲ 15.0	3,160,523 ▲ 19.5	2,146,387 ▲ 26.4	430,715 1.7	1,715,672 ▲ 31.1	896,563 0.6	535,446 6.4	361,116 ▲ 7.0	117,574 ▲ 0.2	332,095 80.8	2,330,068 ▲ 23.9	1,162,550 11.1	3,010,251 ▲ 2.1	13,943,316 6.2		
	10-12	3,341,424 12.9	3,055,935 10.4	2,065,114 8.9	397,570 21.2	1,667,545 6.4	866,576 14.1	468,880 7.6	397,695 22.9	124,245 10.4	285,489 48.5	2,193,794 15.2	1,147,631 8.8	3,343,973 1.6	13,828,638 7.1		
	27 年 1- 3 月	4,138,708 11.6	4,096,368 22.4	2,801,737 43.2	453,045 14.8	2,348,692 50.4	1,174,180 ▲ 6.6	780,298 ▲ 7.5	393,882 ▲ 4.8	120,450 ▲ 8.9	42,340 ▲ 88.3	2,722,802 24.1	1,415,906 ▲ 6.6	3,894,901 16.4	14,032,990 8.5		
	4- 6	3,334,451 ▲ 1.5	3,224,580 ▲ 1.6	2,304,817 22.6	479,114 21.4	1,825,702 22.9	778,577 ▲ 39.6	541,673 ▲ 43.6	236,903 ▲ 28.2	141,187 30.6	109,871 2.0	2,253,134 16.4	1,081,317 ▲ 25.4	3,134,595 14.1	14,625,297 8.1		
	7- 9	3,370,496 ▲ 3.5	3,293,274 4.2	2,395,425 11.6	556,044 29.1	1,839,381 7.2	778,683 ▲ 13.1	509,211 ▲ 4.9	269,472 ▲ 25.4	119,167 1.4	77,222 ▲ 76.7	2,396,034 2.8	974,462 ▲ 16.2	— —	— —		
月 次	26 年 9 月	1,346,114 ▲ 40.3	1,280,449 ▲ 41.8	948,362 ▲ 45.2	192,620 ▲ 15.0	755,742 ▲ 49.7	285,466 ▲ 32.9	163,789 ▲ 28.6	121,677 ▲ 37.9	46,621 5.9	65,665 17.6	924,997 ▲ 48.1	421,117 ▲ 11.0	1,304,455 3.2	13,943,316 6.2	13.3	
	10	1,171,123 15.7	1,048,049 8.2	708,296 ▲ 2.2	141,707 47.2	566,590 ▲ 9.8	292,654 41.1	146,120 12.8	146,534 88.1	47,099 26.5	123,074 185.3	721,898 0.9	449,225 51.7	891,545 ▲ 0.8	14,077,305 6.4	13.5	
	11	950,368 16.9	915,365 27.4	631,938 32.0	122,450 23.9	509,488 34.1	244,921 20.9	129,213 0.4	115,708 56.7	38,507 4.2	35,002 ▲ 63.0	660,183 38.0	290,185 ▲ 13.3	1,020,443 ▲ 10.5	13,965,705 7.2	13.5	
	12	1,219,934 7.5	1,092,520 1.1	724,880 4.6	133,413 0.4	591,467 5.6	329,001 ▲ 5.8	193,548 9.1	135,453 ▲ 21.2	38,640 0.8	127,414 133.8	811,712 14.2	408,222 ▲ 3.8	1,431,985 14.4	13,828,638 7.1	13.2	
	27 年 1 月	1,053,796 27.5	1,037,446 37.6	752,491 43.6	150,178 45.4	602,313 43.2	248,976 27.9	170,252 18.5	78,724 54.4	35,979 2.1	16,350 ▲ 77.5	781,742 34.2	272,054 11.6	866,305 9.5	14,091,135 9.0	13.8	
	2	1,130,574 1.0	1,115,765 18.9	780,944 49.6	117,406 ▲ 4.8	663,538 66.4	291,016 ▲ 23.0	202,450 ▲ 15.2	88,565 ▲ 36.3	43,805 12.4	14,809 ▲ 91.8	778,848 7.2	351,726 ▲ 10.6	1,046,290 9.9	13,981,534 8.1	12.7	
	3	1,954,338 10.8	1,943,157 17.5	1,268,302 39.3	185,460 10.4	1,082,842 45.8	634,189 ▲ 7.4	407,596 ▲ 11.6	226,593 1.3	40,666 ▲ 29.9	11,181 ▲ 89.8	1,162,213 31.4	792,126 ▲ 9.9	1,982,305 13.2	14,032,990 8.5	12.8	
	4	1,183,584 ▲ 12.1	1,173,090 ▲ 12.3	879,138 33.6	213,521 52.2	665,616 28.5	238,294 ▲ 62.9	165,526 ▲ 71.4	72,768 14.4	55,659 48.2	10,494 15.3	848,903 36.7	334,681 ▲ 53.9	929,605 16.5	14,544,901 8.3	13.3	
	5	819,255 ▲ 7.4	793,301 ▲ 2.6	562,182 10.2	113,060 ▲ 2.4	449,122 13.9	195,775 ▲ 27.5	132,343 ▲ 17.7	63,432 ▲ 41.9	35,344 2.5	25,954 ▲ 63.2	528,417 ▲ 4.6	290,838 ▲ 12.1	962,600 15.5	14,525,986 7.6	13.1	
	6	1,331,612 15.4	1,258,189 11.8	863,497 21.4	152,533 10.1	710,964 24.1	344,508 ▲ 8.9	243,805 10.2	100,703 ▲ 35.9	50,184 39.1	73,423 161.3	875,814 15.0	455,798 16.2	1,242,390 11.2	14,625,297 8.1	13.1	
	7	1,016,687 ▲ 4.0	1,004,689 3.9	722,088 12.2	212,216 78.7	509,872 ▲ 2.8	245,441 ▲ 14.3	169,639 2.5	75,802 ▲ 37.3	37,160 ▲ 0.4	11,998 ▲ 86.9	720,206 9.0	296,481 ▲ 25.6	872,844 10.7	14,673,075 6.3	13.1	
	8	917,802 ▲ 15.6	880,006 ▲ 3.6	597,519 7.7	186,670 56.4	410,849 ▲ 5.6	245,508 ▲ 24.4	173,204 ▲ 16.0	72,304 ▲ 39.0	36,979 10.0	37,796 ▲ 78.4	592,752 ▲ 20.4	325,050 ▲ 5.3	1,014,066 10.5	14,216,537 2.5	12.6	
	9	1,436,007 6.7	1,408,579 10.0	1,075,818 13.4	157,158 ▲ 18.4	918,659 21.6	287,733 0.8	166,368 1.6	121,365 ▲ 0.3	45,028 ▲ 3.4	27,428 ▲ 58.2	1,083,076 17.1	352,931 ▲ 16.2	— —	— —	— —	
累 計	H27.4 ~ 27.9	6,704,947 ▲ 2.5	6,517,854 1.2	4,700,241 16.7	1,035,158 25.4	3,665,083 14.5	1,557,259 ▲ 28.8	1,050,884 ▲ 29.7	506,375 ▲ 26.7	260,354 15.4	187,093 ▲ 57.5	4,649,168 9.0	2,055,779 ▲ 21.3	— —	— —	— —	

建設工事受注動態統計調査（大手50社調査） 結果表

1. 受注高（平成 27年9月分）

（単位：百万円、%）

発注者別	工事種類別	建											土				木				合計	前年同月比	
		事務所 庁舎	宿泊 施設	店舗	工場 発電所	倉庫 流通 施設	住宅	教育 研究 文化施設	医療 福祉施設	娯楽 施設	その他	計	治山 治水	鉄道	上水道 下水道	土地造成	港湾 空港	道路	電線路	その他			計
民間等	製造業	20,204	208	1,182	90,418	2,805	2,051	4,758	256	383	4,089	126,355	248	16	58	1,539	1,600	27	64	27,251	30,804	157,158	▲ 18.4
	農林漁業	14	0	0	35	0	0	0	465	0	1	515	0	0	0	0	0	0	0	1,956	1,956	2,471	4254.9
	鉱業、採石業、砂利採取業、 建設業	2,122	32	▲ 5	1,032	36	230	12	0	22	932	4,413	546	146	0	12	25	72	375	2,396	3,573	7,986	▲ 24.3
	電気・ガス・熱供給・水道業	3,566	0	28	7,586	534	1	206	1	0	6,945	18,868	5,480	0	40	105	519	95	1,374	20,245	27,856	46,724	▲ 55.0
	運輸業、郵便業	87,586	612	2,734	1,621	12,479	2,876	8,128	0	70	6,892	122,998	0	49,540	7	1,035	251	179	521	1,769	53,302	176,300	104.9
	情報通信業	2,680	3	29	82	2	96	7	59	1	5,323	8,282	0	▲ 0	0	0	0	0	11,021	670	11,691	19,973	▲ 21.6
	卸売業、小売業	9,692	21	17,494	352	20,388	4	826	107	0	1,697	50,581	0	0	0	40	0	0	▲ 14	637	663	51,245	▲ 10.2
	金融業、保険業	19,349	125	394	141	2,355	217	313	1,123	31	1,365	25,414	0	0	0	0	1	▲ 2	0	3	2	25,416	▲ 53.7
	不動産業	113,712	7,857	32,746	496	9,598	228,980	332	7,000	1,965	5,253	407,939	78	5	0	4,248	29	14	0	2,116	6,491	414,430	60.6
	サービス業	8,301	6,427	2,733	9,721	40	1,987	40,253	51,620	6,666	10,029	137,777	0	9	0	5,095	140	365	443	23,940	29,992	167,769	12.1
その他	688	11	272	138	22	2,076	126	623	19	1,167	5,144	0	677	37	32	1	▲ 41	85	409	1,201	6,345	▲ 37.9	
小計	247,711	15,087	56,426	21,204	45,454	236,467	50,204	60,999	8,775	39,606	781,933	6,104	50,377	84	10,567	967	682	13,806	54,142	136,727	918,659	21.6	
計	267,915	15,295	57,607	111,622	48,259	238,518	54,962	61,255	9,159	43,695	908,288	6,352	50,393	142	12,106	2,566	709	13,870	81,393	167,530	1,075,818	13.4	
公共機関	国	19,401	11	0	0	0	497	7	614	1,923	1,467	23,920	8,777	0	775	0	31,816	23,172	558	10,960	76,058	99,979	▲ 8.2
	独立行政法人	1,077	0	6	12	0	4,797	404	483	▲ 3,269	34	3,544	10	141	1,244	13,726	0	717	1,683	846	18,368	21,912	8.2
	政府関連企業等	7,995	0	3	5	0	81	2,483	15	956	489	12,028	1,433	0	3,414	0	1,114	21,893	308	4,288	32,450	44,478	28.5
	小計	28,473	11	9	17	0	5,375	2,895	1,111	▲ 389	1,990	39,492	10,220	141	5,433	13,726	32,930	45,782	2,549	16,094	126,876	166,368	1.6
	都道府県	9,062	▲ 0	0	0	422	21	85	80	64	161	9,895	785	0	515	44	4,573	6,186	19	1,320	13,443	23,338	▲ 24.2
	市区町村	20,627	0	3	744	6,032	2,269	16,772	4,267	4,671	1,538	56,923	3	0	2,523	8,600	450	2,144	8	10,435	24,163	81,086	99.5
	地方公営企業	0	0	0	0	419	0	0	3,778	1,138	0	5,335	0	1,699	4,896	146	0	▲ 25	8	8	6,733	12,068	▲ 72.8
	その他	0	1	0	0	0	3,680	1	50	6	204	3,942	0	21	124	268	3	0	0	515	931	4,873	▲ 16.3
	小計	29,690	1	3	744	6,873	5,970	16,858	8,176	5,878	1,903	76,095	788	1,720	8,058	9,059	5,026	8,305	36	12,278	45,270	121,365	▲ 0.3
	計	58,162	12	12	761	6,873	11,345	19,753	9,287	5,489	3,894	115,587	11,008	1,861	13,491	22,785	37,956	54,088	2,585	28,372	172,146	287,733	0.8
駐留軍・外国公館	149	0	0	0	▲ 1	1,538	0	801	0	1,064	3,551	0	0	0	0	42	0	0	557	598	4,150	27.9	
小口工事											7,958										32,920	40,878	▲ 5.8
国内		326,227	15,307	57,619	112,383	55,130	251,401	74,715	71,343	14,647	48,653	1,035,385	17,360	52,254	13,633	34,891	40,564	54,796	16,455	110,322	373,195	1,408,579	10.0
	前年同月比	27.6	88.2	9.4	▲ 10.6	49.6	32.5	5.3	0.0	56.5	▲ 11.7	17.2	▲ 15.7	134.1	▲ 37.7	43.1	74.2	▲ 23.4	▲ 0.3	▲ 31.4	▲ 6.0	10.0	—
海外		10,586	▲ 117	▲ 130	23,655	1,413	▲ 102	67	▲ 1,173	▲ 5	13,498	47,692	779	▲ 6,884	▲ 7	▲ 3,147	▲ 4,120	▲ 4,066	▲ 1,619	▲ 1,199	▲ 20,264	27,428	▲ 58.2
	前年同月比	65.9	—	—	121.5	3522.7	—	▲ 77.2	—	—	119.1	14.4	432.4	—	—	—	—	—	—	—	—	▲ 58.2	—
総計		336,813	15,190	57,489	136,038	56,543	251,299	74,782	70,170	14,642	62,151	1,083,076	18,138	45,370	13,626	31,744	36,443	50,730	14,836	109,123	352,931	1,436,007	6.7
	前年同月比	28.5	71.8	6.8	▲ 0.3	53.3	30.0	5.0	▲ 16.6	55.4	1.4	17.1	▲ 12.5	▲ 43.9	▲ 44.3	24.1	38.0	▲ 33.6	▲ 17.4	▲ 32.8	▲ 16.2	6.7	—

2. 施工高及び手持ち工事高（平成 27年 8月分）

	合計	建築	土木	前年同月比
施工高（月間）	1,014,066	679,965	334,100	10.5
手持ち工事高（月末）	14,216,537	9,240,200	4,976,336	2.5
手持ち工事月数	12.6	12.5	12.3	—

3. 大規模工事（受注高10億円以上の国内工事）（平成 27年9月分）

大規模工事 比率 65.4%

	合計		建築		土木	
	件数	受注高	件数	受注高	件数	受注高
合計	230	921,778	164	768,776	66	153,002
民間等	160	744,692	139	685,997	21	58,695
公共機関	70	177,086	25	82,779	45	94,307

前年同月比 12.2%

4. ブロック別受注高（平成 27年 8月分）

	北海道	東北	関東	北陸	中部	近畿	中国	四国	九州・沖縄
受注高	30,406	86,174	370,295	19,462	104,645	146,092	35,412	14,969	35,574
前年同月比	8.0	1.9	▲ 18.3	57.4	44.7	24.4	▲ 13.7	▲ 28.7	▲ 27.8

5. 施工都道府県別受注高（平成27年8月分）

都道府県名	受注額	都道府県名	受注額	都道府県名	受注額	都道府県名	受注額	都道府県名	受注額	都道府県名	受注額
北海道	30,406	栃木	34,031	石川	7,564	滋賀	3,405	岡山	4,269	佐賀	1,815
青森	3,828	群馬	5,331	福井	3,094	京都	13,385	広島	15,164	長崎	3,835
岩手	5,298	埼玉	25,492	山梨	22,864	大阪	63,135	山口	10,475	熊本	1,938
宮城	35,492	千葉	22,604	長野	1,955	兵庫	52,421	徳島	570	大分	4,452
秋田	5,725	東京	183,618	岐阜	6,382	奈良	7,152	香川	4,108	宮崎	744
山形	1,366	神奈川	58,861	静岡	16,999	和歌山	6,595	愛媛	4,914	鹿児島	4,001
福島	34,465	新潟	6,712	愛知	69,013	鳥取	3,530	高知	5,377	沖縄	2,579
茨城	15,539	富山	2,092	三重	12,251	島根	1,974	福岡	16,211	計	843,028

注. 「2. 施工高及び手持ち工事高, 手持ち工事月数」, 「4. ブロック別受注高」及び「5. 都道府県別受注高」の数値については, 前月分の値である。

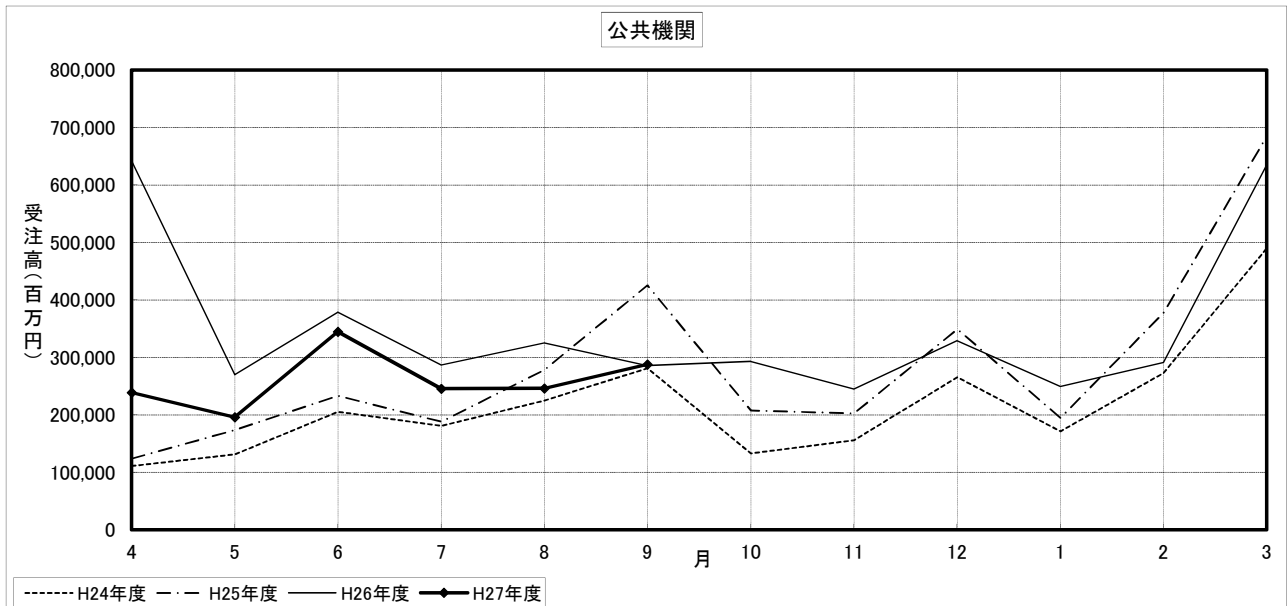
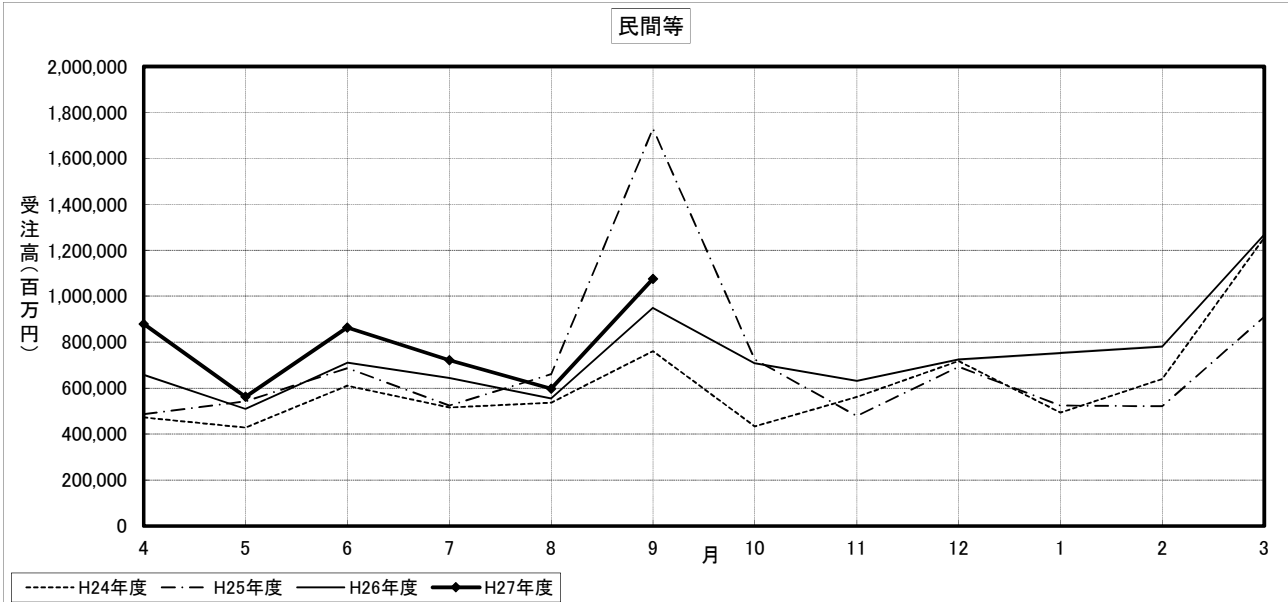
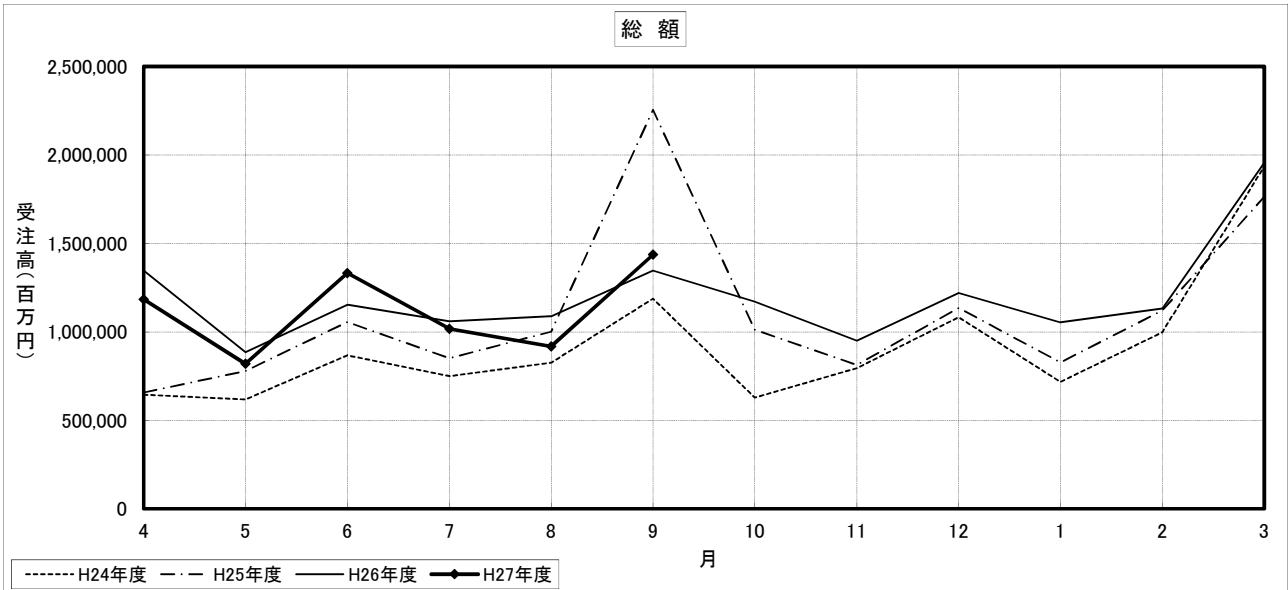
建設工事受注動態統計調査（大手50社調査） 寄与度表

寄与度（平成27年9月分）

工事種類別		建										土				木				合計		
		事務所 庁舎	宿泊 施設	店舗	工場 発電所	倉庫 流通 施設	住宅	教育 研究 文化施設	医療 福祉施設	娯楽 施設	その他	計	治山 治水	鉄道	上水道 下水道	土地造成	港湾 空港	道路	電線路		その他	計
民間 製造 業	製造業	-1.24			-0.21	-0.33		-0.50	-0.15		-2.52				-0.39				0.21	-0.11	-2.63	
	非製造業	農林漁業																		0.14	0.14	0.18
		鉱業、採石業、砂利採取業、建設業						-0.26				-0.29									0.10	-0.19
		電気・ガス・熱供給・水道業	0.13			-1.37					0.50	-0.69	0.23						-0.10	-3.66	-3.55	-4.24
		運輸業、郵便業	3.36					0.59			0.19	4.35	2.30								2.36	6.71
		情報通信業	-0.11								-0.24	-0.38										-0.41
		卸売業、小売業			-0.97		0.58	-0.16				-0.43										-0.43
		金融業、保険業	-2.32				0.17					-2.19										-2.19
		不動産業	3.46	0.56	1.65		0.58	4.84		0.51		11.62				0.12				-0.10		11.62
		サービス業	-1.27	0.16	-0.23	0.69		-0.15	0.10	1.22		-0.15	0.24			0.31				0.80	1.10	1.35
	その他		-0.12																-0.24	-0.21	-0.29	
	小計	3.23	0.53	0.42	-0.67	1.34	4.35	0.76	1.86		0.36	12.18	0.27	2.35		0.46			-3.00		12.10	
	計	2.00	0.53	0.39	-0.89	1.02	4.27	0.26	1.71		0.34	9.66	0.26	2.35					-2.78	-0.19	9.47	
公共 機関	国	1.31					-0.48	-0.23	-0.16	0.14	-0.36	0.23	0.32			1.27	-1.29		-1.24	-0.89	-0.67	
	の独立行政法人						0.34	-0.15		-0.24		-0.13		-0.18		0.41			0.12	-0.14	0.12	
	機関政府関連企業等	0.33										0.35	0.10		0.14			-0.17		0.29	0.73	
	小計	1.71					-0.13	-0.41	-0.24		-0.44	0.45	0.42	-0.18	0.26	0.41	1.32	-1.49		-1.10	-0.26	0.19
	地方	0.51				-0.13		-0.20				0.17	-0.87						0.21		-0.72	-0.55
	の市区町村	1.02				0.45	0.17	0.66	0.29	0.33	-0.15	2.79			-0.17	0.33					0.21	3.00
	の地方公営企業								-1.84		-1.79				-0.58						-0.61	-2.40
	のその他				-0.12		0.27				-0.18											
	小計	1.53			-0.10	0.35	0.37	0.45	-1.50	0.39	-0.41	1.08	-0.92		-0.79	0.31	-0.10	0.25		0.14	-1.10	
	計	3.24			-0.11	0.35	0.23		-1.74	0.37	-0.85	1.53	-0.50	-0.12	-0.54	0.71	1.22	-1.23		-0.96	-1.36	0.17
	駐留軍・外国公館																					
	小口工事																				-0.20	-0.19
国内		5.24	0.53	0.37	-0.99	1.36	4.58	0.28		0.39	-0.48	11.30	-0.24	2.22	-0.61	0.78	1.28	-1.25		-3.76	-1.78	9.52
海外		0.31			0.96	0.10	-0.26		-1.04		0.55	0.45		-1.19	-0.19	-0.32	-0.54	-0.66	-0.23	-0.20	-3.29	-2.84
総計		5.55	0.47	0.27		1.46	4.31	0.26	-1.04	0.39		11.74	-0.19	1.03	-0.80	0.46	0.75	-1.91	-0.23	-3.96	-5.07	6.68

注) 1. 寄与度が0.1に満たない項目は、便宜上空欄としている。

# 建設工事受注動態統計調査（大手50社調査）の推移



建設工事受注動態統計調査(大手50社調査)季節変動調整済 時系列表

[X-12-ARIMAによる季節調整値]※季節調整に伴い、算出した過去の値を昭和60年分から掲載いたしました。(平成27年1月30日)

(単位:百万円)

		民間等											公共機関											海外
		総計	計	製造業		非製造業		電気・ガス	卸売・小売業・飲食店	金融・保険業	不動産業	サービス業	その他	国の機関			地方の機関							
				小計	農林漁業	運輸・通信業	小計							国	公団・事業団	政府関連企業	小計	都道府県	市区町村	地方公営企業	その他			
昭和60年	4月	857,354	503,803	-	-	-	-	-	-	-	-	-	256,911	123,614	25,124	-	-	134,614	59,210	58,674	9,861	10,632	83,143	
	5	983,092	631,084	-	-	-	-	-	-	-	-	-	255,037	126,491	64,558	-	-	129,152	48,394	59,500	12,696	9,486	74,475	
	6	914,394	512,535	-	-	-	-	-	-	-	-	-	266,282	118,802	42,202	-	-	142,953	40,674	70,587	18,764	12,353	87,801	
	7	921,483	481,435	-	-	-	-	-	-	-	-	-	267,607	131,967	40,379	-	-	130,368	35,933	65,378	18,156	10,415	85,439	
	8	916,636	557,321	-	-	-	-	-	-	-	-	-	252,994	107,643	44,255	-	-	140,080	40,642	70,165	16,109	9,332	60,628	
	9	979,736	639,151	-	-	-	-	-	-	-	-	-	264,606	107,500	40,683	-	-	135,907	43,737	67,036	11,163	11,935	55,277	
	10	1,197,589	634,966	-	-	-	-	-	-	-	-	-	266,681	134,796	53,101	-	-	124,420	45,606	62,634	13,717	6,891	239,704	
	11	992,347	593,125	-	-	-	-	-	-	-	-	-	275,443	121,661	43,009	-	-	153,681	40,956	77,272	18,606	7,313	70,454	
	12	858,491	561,641	-	-	-	-	-	-	-	-	-	289,021	131,884	36,401	-	-	149,244	39,181	67,863	39,947	7,954	30,469	
61年	1月	991,994	515,380	-	-	-	-	-	-	-	-	-	261,405	128,189	51,706	-	-	113,472	53,181	50,521	23,300	8,481	163,151	
	2	1,012,150	611,260	-	-	-	-	-	-	-	-	-	309,206	136,494	34,044	-	-	160,689	54,148	62,940	28,824	10,325	67,072	
	3	1,073,483	694,034	-	-	-	-	-	-	-	-	-	324,716	138,894	56,141	-	-	176,836	49,366	108,455	22,358	11,983	41,772	
	4	857,022	545,616	-	-	-	-	-	-	-	-	-	212,283	117,161	43,014	-	-	96,019	45,039	58,649	8,845	4,137	62,797	
	5	995,687	600,681	-	-	-	-	-	-	-	-	-	321,632	127,089	55,048	-	-	182,655	69,841	77,388	23,099	11,907	53,038	
	6	1,014,089	612,505	-	-	-	-	-	-	-	-	-	277,839	122,304	56,351	-	-	150,265	50,945	77,230	13,665	11,456	62,563	
	7	1,012,725	610,525	-	-	-	-	-	-	-	-	-	289,901	126,655	54,995	-	-	158,110	44,146	77,546	21,302	13,700	13,960	
	8	1,093,002	641,616	-	-	-	-	-	-	-	-	-	331,594	125,810	49,468	-	-	195,185	63,058	84,011	45,423	10,539	47,401	
	9	1,023,491	610,820	-	-	-	-	-	-	-	-	-	329,316	135,967	56,583	-	-	166,206	57,266	81,198	22,303	8,659	55,906	
	10	998,034	579,577	-	-	-	-	-	-	-	-	-	293,439	108,040	42,425	-	-	183,425	64,136	77,378	32,058	11,122	71,899	
	11	1,007,047	627,095	-	-	-	-	-	-	-	-	-	246,742	104,881	34,694	-	-	142,567	50,718	49,041	19,894	12,106	75,260	
	12	1,104,836	700,524	-	-	-	-	-	-	-	-	-	377,101	203,796	70,997	-	-	165,282	55,670	84,902	22,774	9,344	49,774	
62年	1月	1,099,067	711,889	-	-	-	-	-	-	-	-	-	288,967	105,627	53,319	-	-	166,711	72,875	80,742	14,590	10,295	61,902	
	2	1,052,368	723,331	-	-	-	-	-	-	-	-	-	252,671	121,143	51,721	-	-	121,716	29,910	72,053	15,808	10,074	49,451	
	3	1,056,597	706,843	-	-	-	-	-	-	-	-	-	272,400	122,114	39,556	-	-	133,250	51,341	70,063	14,361	8,867	60,934	
	4	1,005,712	683,620	-	-	-	-	-	-	-	-	-	252,575	112,832	43,709	-	-	142,572	59,909	71,691	14,048	7,252	28,456	
	5	1,094,601	718,018	-	-	-	-	-	-	-	-	-	286,723	124,442	58,009	-	-	155,023	41,642	79,059	19,395	10,210	58,507	
	6	1,149,834	714,626	-	-	-	-	-	-	-	-	-	331,817	150,860	51,162	-	-	176,347	76,855	73,192	28,199	8,872	47,807	
	7	1,177,400	710,153	-	-	-	-	-	-	-	-	-	316,036	124,899	57,779	-	-	185,329	74,007	82,512	20,080	10,306	50,579	
	8	1,142,700	727,059	-	-	-	-	-	-	-	-	-	303,532	139,464	57,320	-	-	161,252	45,643	80,652	19,195	11,285	50,627	
	9	1,247,261	765,261	-	-	-	-	-	-	-	-	-	380,262	152,161	69,448	-	-	198,952	64,817	86,976	28,925	21,427	88,405	
	10	1,241,974	792,104	-	-	-	-	-	-	-	-	-	305,335	121,475	52,275	-	-	174,983	54,007	90,731	19,007	14,876	79,502	
	11	1,308,059	856,095	-	-	-	-	-	-	-	-	-	329,436	127,881	56,162	-	-	197,545	67,332	91,027	20,947	13,115	42,487	
	12	1,185,653	795,094	-	-	-	-	-	-	-	-	-	339,465	133,807	56,760	-	-	195,857	70,810	90,797	18,964	19,984	43,456	
63年	1月	1,241,795	842,561	-	-	-	-	-	-	-	-	-	332,144	151,338	53,287	-	-	161,328	59,286	90,184	23,514	14,953	26,855	
	2	1,281,984	836,965	-	-	-	-	-	-	-	-	-	377,816	143,903	67,232	-	-	221,954	65,722	111,692	24,976	14,743	48,660	
	3	1,198,274	809,724	-	-	-	-	-	-	-	-	-	333,626	131,026	55,589	-	-	206,323	80,536	83,719	27,045	12,545	8,653	
	4	1,377,460	933,745	-	-	-	-	-	-	-	-	-	351,467	155,695	75,800	-	-	197,544	59,544	85,598	28,479	24,485	42,833	
	5	1,318,506	894,699	-	-	-	-	-	-	-	-	-	326,873	134,474	59,109	-	-	184,054	56,960	87,053	19,594	15,557	54,442	
	6	1,385,476	935,190	-	-	-	-	-	-	-	-	-	347,743	117,778	63,139	-	-	214,249	94,996	95,679	25,481	13,376	39,659	
	7	1,599,005	1,049,138	-	-	-	-	-	-	-	-	-	371,833	170,720	69,251	-	-	195,640	77,730	89,029	19,766	13,611	62,857	
	8	1,354,141	915,708	-	-	-	-	-	-	-	-	-	315,538	162,085	69,527	-	-	156,403	39,530	71,935	17,157	17,051	57,790	
	9	1,214,485	846,906	-	-	-	-	-	-	-	-	-	291,182	95,343	45,496	-	-	181,881	52,578	87,060	20,635	18,692	46,834	
	10	1,583,347	1,075,451	-	-	-	-	-	-	-	-	-	371,922	166,459	75,818	-	-	196,868	60,887	94,767	21,361	21,306	57,212	
	11	1,440,827	964,368	-	-	-	-	-	-	-	-	-	338,378	158,752	76,926	-	-	181,890	58,791	76,164	23,591	15,960	51,693	
	12	2,063,513	1,696,423	-	-	-	-	-	-	-	-	-	289,509	129,385	73,934	-	-	152,820	68,605	66,928	13,805	11,942	55,029	
平成元年	1月	1,630,406	1,100,827	-	-	-	-	-	-	-	-	-	364,891	154,759	51,216	-	-	188,864	51,601	101,351	69,973	11,339	60,589	
	2	1,346,286	953,259	-	-	-	-	-	-	-	-	-	299,807	111,844	46,789	-	-	179,432	70,465	67,174	16,019	10,684	60,452	
	3	1,292,270	891,435	-	-	-	-	-	-	-	-	-	303,923	127,549	56,964	-	-	165,310	59,599	80,158	15,735	15,155	56,557	
	4	1,693,315	1,171,043	-	-	-	-	-	-	-	-	-	378,386	135,291	53,318	-	-	245,179	81,163	111,415	34,909	17,766	82,718	
	5	1,676,874	1,124,293	-	-	-	-	-	-	-	-	-	438,288	158,719	50,229	-	-	260,084	90,196	123,126	25,538	13,779	59,746	
	6	1,605,922	1,104,106	-	-	-	-	-	-	-	-	-	367,492	166,554	66,669	-	-	197,179	68,383	99,276	17,699	18,960	73,083	
	7	1,723,629	1,219,885	-	-	-	-	-	-	-	-	-	322,478	124,014	49,514	-	-	192,071	59,421	18,933	12,662	7,760	70,760	
	8	1,713,739	1,198,959	-	-	-	-	-	-	-	-	-	385,484	159,890	61,759	-	-	219,736	80,694					







	5	1,096,895	776,989	-	-	-	-	-	-	-	-	-	-	-	-	244,404	136,751	74,536	-	-	-	102,545	27,474	45,085	23,831	6,204	49,573
	6	1,018,995	698,964	-	-	-	-	-	-	-	-	-	-	-	-	262,253	131,155	71,361	-	-	-	129,933	36,694	64,238	22,870	11,958	27,328
	7	1,047,208	685,043	-	-	-	-	-	-	-	-	-	-	-	-	249,121	136,543	57,652	-	-	-	122,033	38,340	55,488	13,972	12,143	49,458
	8	1,048,148	702,871	-	-	-	-	-	-	-	-	-	-	-	-	257,061	149,435	87,083	-	-	-	118,926	29,061	54,542	18,504	12,874	36,720
	9	1,032,848	693,357	-	-	-	-	-	-	-	-	-	-	-	-	255,185	142,723	78,128	-	-	-	113,680	30,620	47,611	21,406	13,569	45,167
	10	1,104,277	736,747	-	-	-	-	-	-	-	-	-	-	-	-	256,920	145,605	66,813	-	-	-	112,028	39,595	50,715	7,285	9,324	55,536
	11	1,095,898	789,689	-	-	-	-	-	-	-	-	-	-	-	-	225,733	134,282	73,400	-	-	-	99,204	29,769	49,575	15,286	11,388	46,346
	12	1,091,252	724,588	-	-	-	-	-	-	-	-	-	-	-	-	244,722	135,066	65,530	-	-	-	109,150	29,495	49,606	21,401	11,771	67,250
16年	1月	1,057,802	688,316	-	-	-	-	-	-	-	-	-	-	-	-	296,190	181,936	89,183	-	-	-	115,343	36,371	64,059	14,596	8,380	58,014
	2	1,010,103	676,635	-	-	-	-	-	-	-	-	-	-	-	-	234,356	135,731	72,019	-	-	-	100,836	32,825	49,181	15,915	6,594	56,727
	3	1,039,578	700,054	-	-	-	-	-	-	-	-	-	-	-	-	246,063	134,395	73,218	-	-	-	104,059	22,104	50,694	16,832	7,813	8,093
	4	1,112,226	814,843	-	-	-	-	-	-	-	-	-	-	-	-	198,090	75,491	48,253	-	-	-	117,479	31,072	59,215	18,228	7,197	64,056
	5	1,098,490	785,270	-	-	-	-	-	-	-	-	-	-	-	-	229,613	119,918	62,574	-	-	-	110,887	30,893	40,246	21,846	16,269	48,911
	6	1,177,940	855,804	-	-	-	-	-	-	-	-	-	-	-	-	215,551	99,472	36,977	-	-	-	106,729	34,228	52,362	18,325	10,533	68,455
	7	1,129,308	776,703	-	-	-	-	-	-	-	-	-	-	-	-	234,994	147,643	59,504	-	-	-	100,065	26,231	41,854	13,456	19,793	44,809
	8	1,114,143	788,342	-	-	-	-	-	-	-	-	-	-	-	-	212,716	138,954	52,782	-	-	-	85,199	18,762	37,463	20,631	4,298	68,729
	9	1,124,176	848,611	-	-	-	-	-	-	-	-	-	-	-	-	197,474	113,912	53,508	-	-	-	85,174	15,220	46,569	10,133	6,652	38,992
	10	1,122,299	802,777	-	-	-	-	-	-	-	-	-	-	-	-	232,366	151,639	73,851	-	-	-	91,780	22,063	42,194	11,809	9,485	46,355
	11	1,125,749	807,495	-	-	-	-	-	-	-	-	-	-	-	-	250,386	159,150	56,519	-	-	-	99,411	21,695	54,552	12,389	14,516	34,169
	12	1,084,349	793,282	-	-	-	-	-	-	-	-	-	-	-	-	199,108	108,473	76,926	-	-	-	90,065	23,052	47,649	13,410	6,469	30,826
17年	1月	1,197,552	860,107	-	-	-	-	-	-	-	-	-	-	-	-	220,315	109,994	51,490	-	-	-	103,872	25,751	44,696	35,143	8,210	94,684
	2	860,470	580,347	-	-	-	-	-	-	-	-	-	-	-	-	193,914	106,259	56,161	-	-	-	91,505	29,919	45,272	16,969	3,431	46,520
	3	1,323,906	777,705	-	-	-	-	-	-	-	-	-	-	-	-	376,595	241,214	161,340	-	-	-	103,387	27,855	54,727	12,698	9,256	96,790
	4	1,178,964	903,686	-	-	-	-	-	-	-	-	-	-	-	-	216,285	131,048	76,390	-	-	-	81,420	23,076	41,261	12,075	9,016	40,311
	5	1,093,419	758,608	-	-	-	-	-	-	-	-	-	-	-	-	243,887	161,656	87,528	-	-	-	99,813	26,256	50,211	13,177	578	46,590
	6	1,083,679	815,221	-	-	-	-	-	-	-	-	-	-	-	-	189,910	121,548	32,985	-	-	-	71,273	22,478	38,173	18,041	2,509	41,073
	7	1,384,488	839,603	-	-	-	-	-	-	-	-	-	-	-	-	272,515	161,856	66,144	-	-	-	117,951	24,553	49,958	29,958	8,709	175,396
	8	1,125,964	835,101	-	-	-	-	-	-	-	-	-	-	-	-	221,491	124,823	52,416	-	-	-	101,190	27,191	47,874	15,751	9,244	20,641
	9	1,137,393	823,879	-	-	-	-	-	-	-	-	-	-	-	-	259,055	151,875	95,029	-	-	-	111,020	25,657	50,932	23,605	5,618	37,160
	10	1,128,366	803,306	-	-	-	-	-	-	-	-	-	-	-	-	241,120	112,179	63,789	-	-	-	122,651	41,644	45,805	24,285	3,953	50,971
	11	1,065,484	783,923	-	-	-	-	-	-	-	-	-	-	-	-	179,567	98,011	44,085	-	-	-	83,910	23,680	36,288	12,707	7,956	69,644
	12	1,232,402	893,228	-	-	-	-	-	-	-	-	-	-	-	-	206,721	110,109	44,875	-	-	-	99,972	31,856	37,736	21,342	7,037	72,203
18年	1月	931,946	730,129	-	-	-	-	-	-	-	-	-	-	-	-	141,654	78,497	44,360	-	-	-	60,106	20,143	27,133	18,290	2,317	47,504
	2	1,053,909	802,647	-	-	-	-	-	-	-	-	-	-	-	-	159,568	72,785	46,854	-	-	-	94,390	17,528	32,518	31,128	8,641	68,206
	3	1,134,415	820,722	-	-	-	-	-	-	-	-	-	-	-	-	185,788	106,292	49,044	-	-	-	78,440	32,000	28,634	11,816	8,714	62,674
	4	1,173,743	869,282	-	-	-	-	-	-	-	-	-	-	-	-	231,258	140,432	129,478	-	-	-	85,361	24,378	41,183	11,336	5,157	51,915
	5	1,109,401	825,013	-	-	-	-	-	-	-	-	-	-	-	-	133,618	69,629	38,534	-	-	-	68,149	15,780	36,456	11,519	4,925	46,895
	6	1,089,984	802,703	-	-	-	-	-	-	-	-	-	-	-	-	176,806	118,976	82,651	-	-	-	59,386	15,087	30,371	11,644	14,545	71,597
	7	1,117,475	798,232	-	-	-	-	-	-	-	-	-	-	-	-	138,399	62,416	43,836	-	-	-	73,929	16,718	29,086	17,147	8,019	109,715
	8	1,260,837	908,162	-	-	-	-	-	-	-	-	-	-	-	-	189,287	109,537	64,306	-	-	-	85,713	17,318	37,815	15,591	14,294	93,522
	9	1,254,634	784,506	-	-	-	-	-	-	-	-	-	-	-	-	189,538	112,146	72,989	-	-	-	80,932	21,644	29,636	19,909	8,311	346,065
	10	1,208,994	992,009	-	-	-	-	-	-	-	-	-	-	-	-	172,371	98,339	41,437	-	-	-	71,110	21,732	15,048	20,628	11,807	51,586
	11	1,154,621	883,174	-	-	-	-	-	-	-	-	-	-	-	-	193,134	105,830	67,982	-	-	-	90,609	25,204	29,805	21,449	2,241	68,326
	12	1,120,059	853,709	-	-	-	-	-	-	-	-	-	-	-	-	154,969	92,229	39,298	-	-	-	67,029	15,812	27,433	10,318	8,285	44,017
19年	1月	1,241,135	992,088	-	-	-	-	-	-	-	-	-	-	-	-	175,343	105,727	49,330	-	-	-	66,603	13,960	28,727	34,149	5,233	49,017
	2	1,117,198	833,771	-	-	-	-	-	-	-	-	-	-	-	-	204,969	134,943	46,761	-	-	-	60,193	12,196	37,928	8,027	10,872	52,328
	3	1,149,798	834,797	-	-	-	-	-	-	-	-	-	-	-	-	160,302	104,017	54,430	-	-	-	53,332	1,611	23,069	15,756	5,795	71,869
	4	1,202,147	907,902	-	-	-	-	-	-	-	-	-	-	-	-	197,090	154,423	63,036	-	-	-	41,453	13,485	17,524	8,334	7,042	55,584
	5	1,641,543	1,115,438	-	-	-	-	-	-	-	-	-	-	-	-	207,061	202,987	58,789	-	-	-	45,347	16,410	19,241	6,609	3,165	140,675
	6	1,385,783	1,142,143	-	-	-	-	-	-	-	-	-	-	-	-	169,957	117,113	66,734	-	-	-	57,204	14,052	24,627	30,384	2,623	67,685
	7	984,912	728,554	-	-	-	-	-	-	-	-	-	-	-	-	141,117	109,803	67,627	-	-	-	33,129	10,466	10,854	10,291	2,378	57,936
	8	1,098,090	799,797	-	-	-	-	-	-	-	-	-	-	-	-	158,444	98,619	58,633	-	-	-	66,220	44,706	11,208	6,584	2,903	72,951
	9	1,077,804	851,648	-	-	-	-	-	-	-	-	-	-	-	-	127,064	95,690	44,684	-	-	-	37,345	7,294	19,115	5,399	1,431	86,048
	10	934,815	774,898	-	-	-	-	-	-	-	-	-	-	-	-	110,641	76,828	32,749	-	-	-	34,655	1,225	19,610	7,020	385	52,712
	11	1,079,881	873,979	-	-	-	-	-	-	-	-	-	-	-	-	161,596	128,407	60,509	-	-	-	35,570	6,035	16,771	6,374	1,743	55,447
	12	1,176,836	842,564	-	-	-	-	-	-	-	-	-	-	-	-	195,343	167,703	71,811	-	-	-	51,030	4,629	22,567	11,542	3,085	81,486
20年	1月	1,216,579	875,257	-	-	-	-	-	-	-	-	-	-	-	-	236,791	172,902	80,535	-	-	-	60,314	30,524	22,500	6,083	5,641	









15年	1月	▲2.4	7.9	19.1	▲0.1	97.4	25.9	46.7	0.6	46.9	▲8.8	0.6	▲8.0	▲16.7	▲21.1	12.0	▲49.6	▲25.8	▲15.5	▲50.6	2.2	57.2	▲22.2	119.8
	2	▲5.6	4.0	▲2.3	▲1.8	▲39.7	6.2	13.6	▲7.8	▲25.4	12.4	▲13.8	▲18.8	2.9	0.1	▲7.4	66.3	▲50.2	13.4	57.0	▲20.1	7.5	▲20.8	▲23.0
	3	▲1.5	▲0.9	▲10.6	▲6.4	13.9	▲1.0	▲22.6	▲29.7	36.1	▲13.5	13.8	13.4	▲7.5	▲0.4	▲14.1	▲28.6	101.9	▲17.4	▲6.3	▲18.6	▲42.9	▲3.1	▲14.7
	4	3.4	▲1.8	-	-	-	-	-	-	-	-	-	-	31.6	8.6	7.3	-	-	59.5	▲17.5	184.5	▲83.1	▲49.1	129.4
	5	2.5	14.7	-	-	-	-	-	-	-	-	-	-	▲26.8	▲11.8	▲8.8	-	-	▲42.4	▲18.7	▲57.0	▲24.9	8.4	▲32.5
	6	▲7.1	▲10.0	-	-	-	-	-	-	-	-	-	-	7.3	▲4.1	▲4.3	-	-	26.7	33.6	42.5	▲4.0	92.7	▲44.9
	7	2.8	▲2.0	-	-	-	-	-	-	-	-	-	-	▲5.0	4.1	▲19.2	-	-	▲6.1	4.5	▲13.6	▲38.9	1.5	81.0
	8	0.1	2.6	-	-	-	-	-	-	-	-	-	-	3.2	9.4	51.0	-	-	▲2.5	▲24.2	▲1.7	32.4	6.0	▲25.8
	9	▲1.5	▲1.4	-	-	-	-	-	-	-	-	-	-	▲0.7	▲4.5	▲10.3	-	-	▲4.4	5.4	▲12.7	15.7	5.4	23.0
	10	6.9	6.3	-	-	-	-	-	-	-	-	-	-	0.7	2.0	▲14.5	-	-	▲1.5	29.3	6.5	▲66.0	▲31.3	23.0
	11	▲0.8	7.2	-	-	-	-	-	-	-	-	-	-	▲12.1	▲7.8	9.9	-	-	▲11.4	▲24.8	▲2.2	109.8	22.1	▲16.5
	12	▲0.4	▲8.2	-	-	-	-	-	-	-	-	-	-	8.4	0.6	▲10.7	-	-	10.0	▲0.9	0.1	40.0	3.4	45.1
16年	1月	▲3.1	▲5.0	-	-	-	-	-	-	-	-	-	-	21.0	34.7	36.1	-	-	5.7	23.3	29.1	▲31.8	▲28.8	▲13.7
	2	▲4.5	▲1.7	-	-	-	-	-	-	-	-	-	-	▲20.9	▲25.4	▲19.2	-	-	▲12.6	▲9.7	▲23.2	9.0	▲21.3	▲2.2
	3	2.9	3.5	-	-	-	-	-	-	-	-	-	-	5.0	▲1.0	1.7	-	-	3.2	▲32.7	3.1	5.8	18.5	▲85.7
	4	7.0	16.4	-	-	-	-	-	-	-	-	-	-	▲19.5	▲43.8	▲34.1	-	-	12.9	40.6	16.8	8.3	▲7.9	691.5
	5	▲1.2	▲3.6	-	-	-	-	-	-	-	-	-	-	15.9	58.9	29.7	-	-	▲5.6	▲0.6	▲32.0	19.9	126.1	▲23.6
	6	7.2	9.0	-	-	-	-	-	-	-	-	-	-	▲6.1	▲17.0	▲40.9	-	-	▲3.7	10.8	30.1	▲16.1	▲35.3	40.0
	7	▲4.1	▲9.2	-	-	-	-	-	-	-	-	-	-	9.0	48.4	60.9	-	-	▲6.2	▲23.4	▲20.1	▲26.6	87.9	▲34.5
	8	▲1.3	1.5	-	-	-	-	-	-	-	-	-	-	▲9.5	▲5.9	▲11.3	-	-	▲14.9	▲28.5	▲10.5	53.3	▲78.3	53.4
	9	0.9	7.6	-	-	-	-	-	-	-	-	-	-	▲7.2	▲18.0	1.4	-	-	▲0.0	▲18.9	24.3	▲50.9	54.8	▲43.3
	10	▲0.2	▲5.4	-	-	-	-	-	-	-	-	-	-	17.7	33.1	38.0	-	-	7.8	45.0	▲9.4	16.5	42.6	18.9
	11	0.3	0.6	-	-	-	-	-	-	-	-	-	-	7.8	5.0	23.5	-	-	8.3	▲1.7	29.3	4.9	53.0	▲26.3
	12	▲3.7	▲1.8	-	-	-	-	-	-	-	-	-	-	▲20.5	▲31.8	36.1	-	-	▲9.4	6.3	▲12.7	8.2	▲55.4	▲9.8
17年	1月	10.4	8.4	-	-	-	-	-	-	-	-	-	-	10.7	1.4	▲33.1	-	-	15.3	11.7	▲6.2	162.1	26.9	207.2
	2	▲28.1	▲32.5	-	-	-	-	-	-	-	-	-	-	▲12.0	▲3.4	9.1	-	-	▲11.9	16.2	1.3	▲51.7	▲58.2	▲50.9
	3	53.9	34.0	-	-	-	-	-	-	-	-	-	-	94.2	127.0	187.3	-	-	13.0	▲6.9	20.9	▲25.2	169.8	108.1
	4	▲10.9	16.2	-	-	-	-	-	-	-	-	-	-	▲42.6	▲45.7	▲52.7	-	-	▲21.2	▲17.2	▲24.6	▲4.9	▲2.6	▲58.4
	5	▲7.3	▲16.1	-	-	-	-	-	-	-	-	-	-	12.8	23.4	14.6	-	-	22.6	13.8	21.7	9.1	▲93.6	15.6
	6	▲0.9	7.5	-	-	-	-	-	-	-	-	-	-	▲22.1	▲24.8	▲62.3	-	-	▲28.6	▲14.4	▲24.0	36.9	334.0	▲11.8
	7	27.8	3.0	-	-	-	-	-	-	-	-	-	-	43.5	33.2	100.5	-	-	65.5	9.2	30.9	66.2	247.1	327.0
	8	▲18.7	▲0.5	-	-	-	-	-	-	-	-	-	-	▲18.7	▲22.9	▲20.8	-	-	▲14.2	10.7	▲4.2	▲47.5	6.1	▲88.2
	9	1.0	▲1.3	-	-	-	-	-	-	-	-	-	-	17.0	21.7	81.3	-	-	9.7	▲5.6	6.4	49.9	▲39.2	80.0
	10	▲0.8	▲2.5	-	-	-	-	-	-	-	-	-	-	▲6.9	▲26.1	▲32.9	-	-	10.5	62.3	▲10.1	2.9	▲29.6	37.2
	11	▲5.6	▲2.4	-	-	-	-	-	-	-	-	-	-	▲25.5	▲12.6	▲30.9	-	-	▲31.6	▲43.1	▲20.8	▲47.7	101.2	36.6
	12	15.7	13.9	-	-	-	-	-	-	-	-	-	-	15.1	12.3	1.8	-	-	18.9	34.5	4.0	68.0	▲11.6	3.7
18年	1月	▲24.4	▲18.3	-	-	-	-	-	-	-	-	-	-	▲31.5	▲28.7	▲1.1	-	-	▲39.8	▲36.8	▲28.1	▲14.3	▲67.1	▲34.2
	2	13.1	9.9	-	-	-	-	-	-	-	-	-	-	12.6	▲7.3	5.6	-	-	57.0	▲9.7	19.8	70.2	475.9	43.6
	3	7.6	2.3	-	-	-	-	-	-	-	-	-	-	16.4	46.0	4.7	-	-	▲16.9	82.6	▲11.9	▲62.0	0.8	▲8.1
	4	3.5	5.9	-	-	-	-	-	-	-	-	-	-	24.5	32.1	164.0	-	-	8.8	▲23.8	43.8	▲4.1	▲40.8	▲17.2
	5	▲5.5	▲5.1	-	-	-	-	-	-	-	-	-	-	▲42.2	▲50.4	▲70.2	-	-	▲20.2	▲35.3	▲11.5	1.6	▲4.5	▲9.7
	6	▲1.8	▲2.7	-	-	-	-	-	-	-	-	-	-	32.3	70.9	114.5	-	-	▲12.9	▲4.4	▲16.7	1.1	195.4	52.7
	7	2.5	▲0.6	-	-	-	-	-	-	-	-	-	-	▲21.7	▲47.5	▲47.0	-	-	24.5	10.8	▲4.2	47.3	▲44.9	53.2
	8	12.8	13.8	-	-	-	-	-	-	-	-	-	-	36.8	75.5	46.7	-	-	15.9	3.6	30.0	▲9.1	78.3	▲14.8
	9	▲0.5	▲13.6	-	-	-	-	-	-	-	-	-	-	0.1	2.4	13.5	-	-	▲5.6	25.0	▲21.6	27.7	▲41.9	270.0
	10	▲3.6	26.5	-	-	-	-	-	-	-	-	-	-	▲9.1	▲12.3	▲43.2	-	-	▲12.1	0.4	▲49.2	3.6	▲42.1	▲85.1
	11	▲4.5	▲11.0	-	-	-	-	-	-	-	-	-	-	12.0	7.6	64.1	-	-	27.4	16.0	98.1	4.0	▲81.0	32.5
	12	▲3.0	▲3.3	-	-	-	-	-	-	-	-	-	-	▲19.8	▲12.9	▲42.2	-	-	▲26.0	▲37.3	▲8.0	▲51.9	269.7	▲35.6
19年	1月	10.8	16.2	-	-	-	-	-	-	-	-	-	-	13.1	14.6	25.5	-	-	▲0.6	▲11.7	4.7	231.0	▲36.8	11.4
	2	▲10.0	▲16.0	-	-	-	-	-	-	-	-	-	-	16.9	27.6	▲5.2	-	-	▲9.6	▲12.6	32.0	▲76.5	107.8	6.8
	3	2.9	0.1	-	-	-	-	-	-	-	-	-	-	▲21.8	▲22.9	16.4	-	-	▲11.4	▲86.8	▲39.2	96.3	▲46.7	37.3
	4	4.6	8.8	-	-	-	-	-	-	-	-	-	-	22.9	48.5	15.8	-	-	▲22.3	737.2	▲24.0	▲47.1	21.5	▲22.7
	5	36.6	22.9	-	-	-	-	-	-	-	-	-	-	5.1	31.4	▲6.7	-	-	9.4	21.7	9.8	▲20.7	▲55.0	153.1
	6	▲15.6	2.4	-	-	-	-	-	-	-	-	-	-	▲17.9	▲42.3	13.5	-	-	26.1	▲14.4	28.0	359.8	▲17.1	▲51.9
	7	▲28.9	▲36.2	-	-	-	-	-	-	-	-	-	-	▲17.0	▲6.2	1.3	-	-	▲42.1	▲25.5	▲55.9	▲66.1	▲9.4	▲14.4
	8	11.5	9.8	-	-	-	-	-	-	-	-	-	-	12.3	▲10.2	▲13.3	-	-	99.9	327.2	3.3	▲36.0	22.1	25.9
	9	▲1.8	6.5	-	-	-	-	-	-	-	-	-	-	▲19.8	▲3.0	▲23.8	-	-	▲43.6	▲83.7	70.5	▲18.0	▲50.7	18.0
	10	▲13.3	▲9.0	-	-	-	-	-	-	-	-	-	-	▲12.9	▲19.7	▲26.7	-	-	▲7.2	▲83.2	2.6	30.0	▲73.1	▲38.7
	11	15.5	12.8	-	-	-	-	-	-	-	-	-	-	46.1	67.1	84.8	-	-	2.6	392.4	▲14.5	▲9.2	352.9	5.2
	12	9.0	▲3.6	-	-	-	-	-	-	-	-	-	-	20.9	30.6	18.7	-	-	43.5	▲23.3	34.6	81.1	77.0	47.0
20年	1月	3.4	3.9	-	-	-	-	-	-	-	-	-	-	21.2	3.1	12.1	-	-	18.2	559.5	▲0.3	▲47.3	82.9	▲5.7
	2	5.8	1.1	-	-	-	-	-	-	-	-	-	-	20.3	16.3	22.9	-	-	▲4.2	▲43.9	25.1	74.1	9.8	▲3.4
	3	▲4.4	▲2.4	-	-	-	-	-	-	-	-	-	-	▲43.9	▲41.4	▲48.7	-	-	▲40.7	▲102.6	▲40.4	▲19.2	▲68.5	85.9
	4	▲9.5	▲7.4	-	-	-	-	-	-	-	-	-	-	13.8	▲5.7	▲25.0	-	-	100.5	▲3603.0	10.8	64.6	899.5	▲40.9
	5	12.3	11.3	-	-	-	-	-	-	-	-	-	-	0.1	34.0	57.9	-	-	▲10.8	▲40.2	64.0	66.9	▲99.4	▲14.6
	6	▲4.4	▲5.1	-	-	-	-	-	-	-	-	-	-	33.6	17.4	▲11.9	-	-	17.5	409.5	▲19.5	▲38.3	2059.3	32.3
	7	18.2	20.4	-	-	-	-	-	-	-	-	-	-	18.8	30.3	160.5	-	-	▲12.0	▲67.5	3.9	▲41.5	125.9	▲25.1
	8	▲20.2	▲21.2	-	-	-	-	-	-	-	-	-	-	▲34.0	▲29.9	▲55.2	-	-	▲24.9	▲15.2	▲8.4	22.2	▲39.4	8.8
	9	5.4	10.1	-	-	-	-	-	-	-	-	-	-	▲33.6	▲45.0	▲14.9	-	-	▲4.7	▲8.5	▲23			



27年	1月	23.2	45.2	-	-	-	-	-	-	-	-	-	-	17.9	20.7	▲20.3	-	-	42.8	▲10.3	46.8	▲42.3	89.0	▲77.1
	2	▲19.4	▲7.8	-	-	-	-	-	-	-	-	-	-	▲30.1	▲29.5	▲23.0	-	-	▲43.3	▲12.6	▲19.7	52.1	▲83.7	4.3
	3	▲14.5	▲29.8	-	-	-	-	-	-	-	-	-	-	14.9	▲3.5	▲28.6	-	-	37.8	▲77.3	47.4	120.8	▲61.9	▲304.2
	4	85.9	81.7	-	-	-	-	-	-	-	-	-	-	70.7	88.2	152.7	-	-	49.6	350.7	24.1	25.3	724.6	▲191.1
	5	▲37.6	▲32.6	-	-	-	-	-	-	-	-	-	-	▲41.6	30.3	15.0	-	-	▲53.8	▲22.1	▲42.4	▲57.9	▲99.4	▲33.0
	6	17.4	7.2	-	-	-	-	-	-	-	-	-	-	20.2	▲11.6	▲13.9	-	-	4.6	▲20.6	▲44.6	▲43.5	46813.5	165.3
	7	▲10.5	▲2.1	-	-	-	-	-	-	-	-	-	-	▲8.9	▲20.0	▲53.4	-	-	▲0.4	15.5	27.5	48.5	▲82.5	▲90.2
	8	▲16.0	▲14.6	-	-	-	-	-	-	-	-	-	-	▲20.0	▲26.4	▲26.3	-	-	▲17.9	▲46.2	▲22.8	73.0	▲6.7	498.2
	9	18.8	18.8	-	-	-	-	-	-	-	-	-	-	▲13.2	▲21.9	93.4	-	-	25.3	47.2	107.4	▲59.1	108.0	▲72.3

注)

- ・民間の発注者分類ごとの数値
- ・国機関のうち、公団・事業団、政府関連企業 の数値

上記のものにつきましては、2003年4月から発注者分類の変更があったため、季節調整値を算出しておりません。よって、季節調整替えもできないため、値はありません。