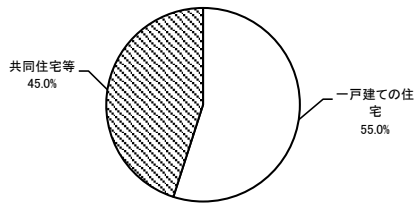


設計住宅性能評価書の交付を受けた住宅の属性概要
(平成27年10月1日～平成27年10月31日)

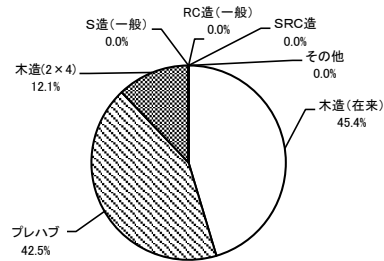
■建て方



建て方	戸数	%
一戸建ての住宅	9,117	55.0
共同住宅等	7,470	45.0
合計	16,587	100.0

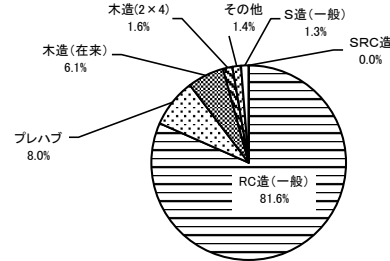
■構造・工法

1 一戸建ての住宅



一戸建ての住宅	戸数	%
木造(在来)	4,138	45.4
プレハブ	3,876	42.5
木造(2x4)	1,099	12.1
S造(一般)	4	0.0
RC造(一般)	0	0.0
SRC造	0	0.0
その他	0	0.0
合計	9,117	100.0

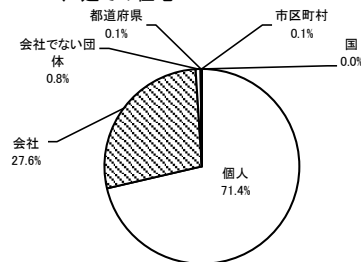
2 共同住宅等



共同住宅等	戸数	%
RC造(一般)	6,098	81.6
プレハブ	601	8.0
木造(在来)	453	6.1
木造(2x4)	118	1.6
その他	106	1.4
S造(一般)	94	1.3
SRC造	0	0.0
合計	7,470	100.0

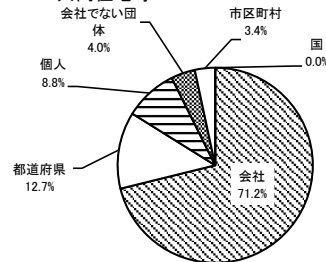
■所有者の属性

1 一戸建ての住宅



一戸建ての住宅	戸数	%
個人	6,507	71.4
会社	2,516	27.6
会社でない団体	74	0.8
都道府県	12	0.1
市区町村	8	0.1
国	0	0.0
合計	9,117	100.0

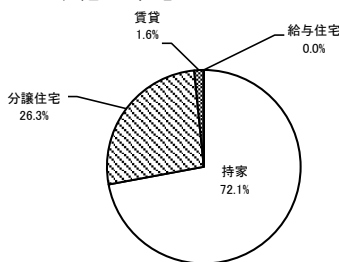
2 共同住宅等



共同住宅等	戸数	%
会社	5,315	71.2
都道府県	950	12.7
個人	656	8.8
会社でない団体	298	4.0
市区町村	251	3.4
国	0	0.0
合計	7,470	100.0

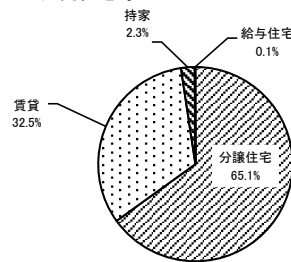
■利用の属性

1 一戸建ての住宅



一戸建ての住宅	戸数	%
持家	6,571	72.1
分譲住宅	2,402	26.3
賃貸	142	1.6
給与住宅	2	0.0
合計	9,117	100.0

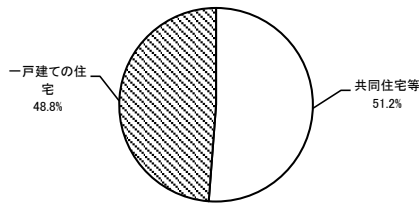
2 共同住宅等



共同住宅等	戸数	%
分譲住宅	4,861	65.1
賃貸	2,431	32.5
持家	170	2.3
給与住宅	8	0.1
合計	7,470	100.0

設計住宅性能評価書の交付を受けた住宅の属性概要
(平成27年11月1日～平成27年11月30日)

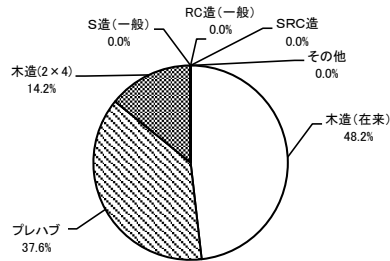
■建て方



建て方	戸数	%
共同住宅等	8,816	51.2
一戸建ての住宅	8,400	48.8
合計	17,216	100.0

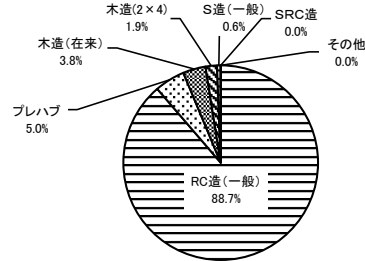
■構造・工法

1 一戸建ての住宅



一戸建ての住宅	戸数	%
木造(在来)	4,048	48.2
プレハブ	3,162	37.6
木造(2x4)	1,189	14.2
S造(一般)	1	0.0
RC造(一般)	0	0.0
SRC造	0	0.0
その他	0	0.0
合計	8,400	100.0

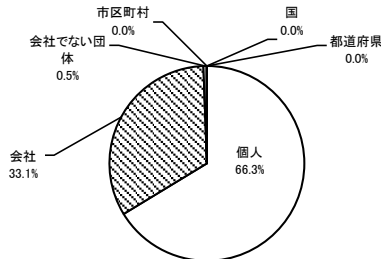
2 共同住宅等



共同住宅等	戸数	%
RC造(一般)	7,820	88.7
プレハブ	443	5.0
木造(在来)	332	3.8
木造(2x4)	168	1.9
S造(一般)	53	0.6
SRC造	0	0.0
その他	0	0.0
合計	8,816	100.0

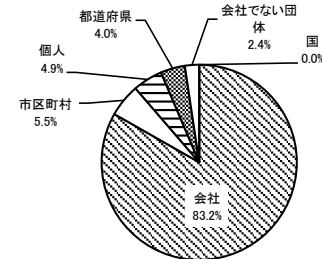
■所有者の属性

1 一戸建ての住宅



一戸建ての住宅	戸数	%
個人	5,570	66.3
会社	2,782	33.1
会社でない団体	46	0.5
市区町村	2	0.0
都道府県	0	0.0
国	0	0.0
合計	8,400	100.0

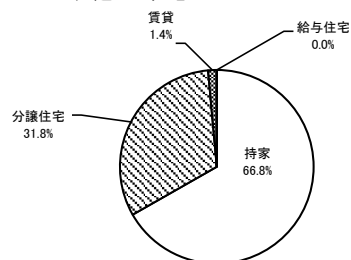
2 共同住宅等



共同住宅等	戸数	%
会社	7,337	83.2
市区町村	481	5.5
個人	434	4.9
都道府県	356	4.0
会社でない団体	208	2.4
国	0	0.0
合計	8,816	100.0

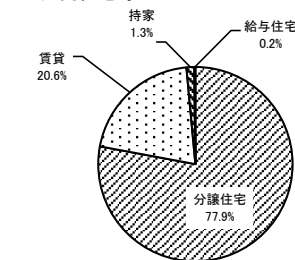
■利用の属性

1 一戸建ての住宅



一戸建ての住宅	戸数	%
持家	5,608	66.8
分譲住宅	2,671	31.8
賃貸	120	1.4
給与住宅	1	0.0
合計	8,400	100.0

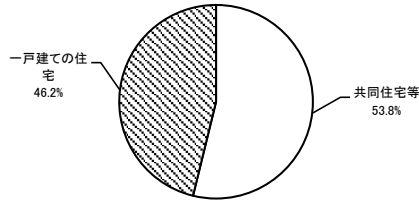
2 共同住宅等



共同住宅等	戸数	%
分譲住宅	6,870	77.9
賃貸	1,816	20.6
持家	114	1.3
給与住宅	16	0.2
合計	8,816	100.0

設計住宅性能評価書の交付を受けた住宅の属性概要
(平成27年12月1日～平成27年12月31日)

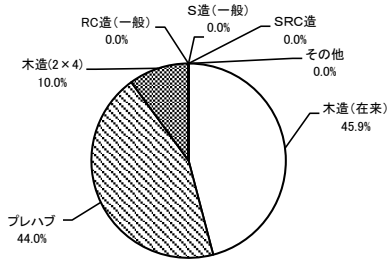
■建て方



建て方	戸数	%
共同住宅等	9,408	53.8
一戸建ての住宅	8,071	46.2
合計	17,479	100.0

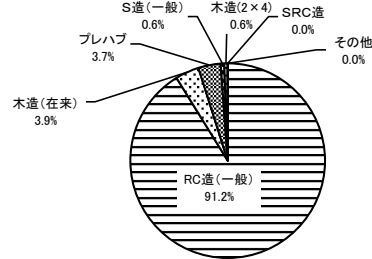
■構造・工法

1 一戸建ての住宅



一戸建ての住宅	戸数	%
木造(在来)	3,707	45.9
プレハブ	3,554	44.0
木造(2x4)	806	10.0
RC造(一般)	2	0.0
S造(一般)	2	0.0
SRC造	0	0.0
その他	0	0.0
合計	8,071	100.0

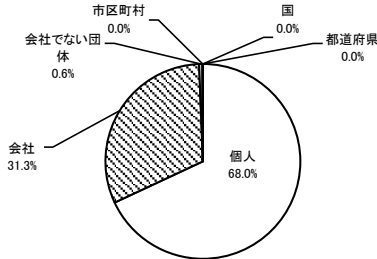
2 共同住宅等



共同住宅等	戸数	%
RC造(一般)	8,579	91.2
木造(在来)	371	3.9
プレハブ	350	3.7
S造(一般)	55	0.6
木造(2x4)	53	0.6
SRC造	0	0.0
その他	0	0.0
合計	9,408	100.0

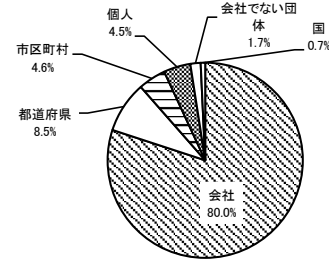
■所有者の属性

1 一戸建ての住宅



一戸建ての住宅	戸数	%
個人	5,492	68.0
会社	2,529	31.3
会社でない団体	46	0.6
市区町村	3	0.0
国	1	0.0
都道府県	0	0.0
合計	8,071	100.0

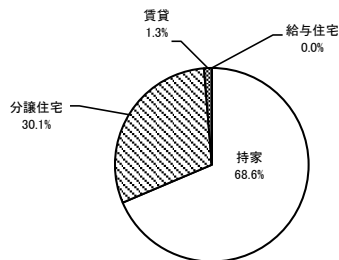
2 共同住宅等



共同住宅等	戸数	%
会社	7,529	80.0
都道府県	800	8.5
市区町村	430	4.6
個人	419	4.5
会社でない団体	160	1.7
国	70	0.7
合計	9,408	100.0

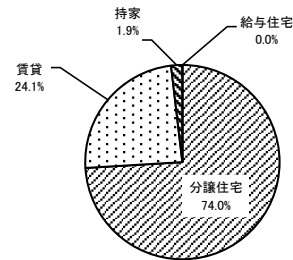
■利用の属性

1 一戸建ての住宅



一戸建ての住宅	戸数	%
持家	5,537	68.6
分譲住宅	2,430	30.1
賃貸	104	1.3
給与住宅	0	0.0
合計	8,071	100.0

2 共同住宅等



共同住宅等	戸数	%
分譲住宅	6,966	74.0
賃貸	2,266	24.1
持家	176	1.9
給与住宅	0	0.0
合計	9,408	100.0