

建設工事施工統計調査報告

平成26年度 実績

| | | | | |
|--------------------|-------|-----|---|-----|
| 1. 調査結果の概要(建設業者全体) | | 1P | ～ | 5P |
| 2. 調査結果の概要(建設業専業) | | 6P | ～ | 9P |
| 3. 調査の概要 | | 10P | ～ | 11P |
| 4. 用語の定義等 | | 12P | ～ | 14P |
| 5. 結果表 | | 15P | ～ | 28P |

※ 問い合わせ先

国土交通省 総合政策局
情報政策課 建設経済統計調査室

電 話：代表03-5253-8111
直通03-5253-8344

担当者：秋 田 (課長補佐) 内線 28-621
片 岡 (係 長) 内線 28-622
中 尾 内線 28-623

この統計調査の概要は、国土交通省ホームページでもご覧いただけます。

http://www.mlit.go.jp/statistics/details/kkoji_list.html

I. 調査結果の概要

I-1. 建設業者全体（専業＋兼業）について

1. 業者数 （結果表第1表参照。以下同じ。）

平成26年度に建設工事の実績があった業者数は、215,585業者で、前年度比7.9%の減少となり、大臣・知事許可別、経営組織別にみると、以下のとおりとなった。

（単位：数，%）

| | 業者数 | 前年度比 | 構成比 |
|---------|---------|--------|-------|
| 総数 | 215,585 | ▲ 7.9 | 100.0 |
| 大臣許可業者計 | 6,649 | ▲ 2.7 | 3.1 |
| 知事許可業者計 | 208,937 | ▲ 8.0 | 96.9 |
| 個人 | 30,425 | ▲ 12.7 | 14.1 |
| 法人 | 178,512 | ▲ 7.2 | 82.8 |

2. 完成工事高，元請完成工事高

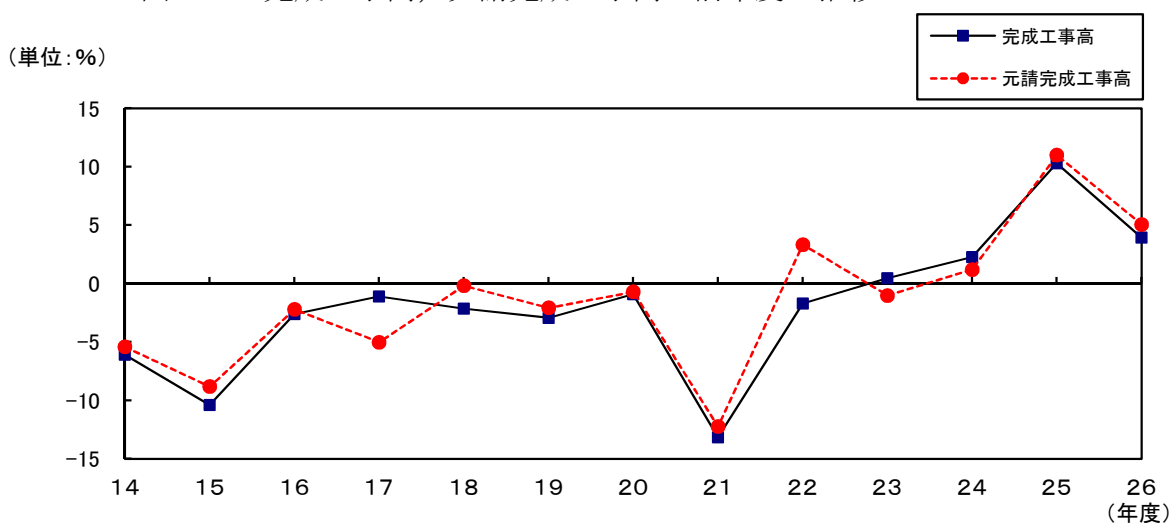
(1) 完成工事高 （第2表）

建設工事完成工事高，元請完成工事高，下請完成工事高は以下のとおりとなり，完成工事高に対する元請比率（元請完成工事高／完成工事高）は，64.3%となった。

（単位：億円，%）

| | 完成工事高 | 前年度比 | 構成比 |
|---------|---------|------|-------|
| 合計 | 854,266 | 3.9 | 100.0 |
| 元請完成工事高 | 549,256 | 5.1 | 64.3 |
| 下請完成工事高 | 305,010 | 2.0 | 35.7 |

図-1 完成工事高，元請完成工事高の前年度比推移



(2) 元請完成工事高 (発注者別, 工事種類別, 業種別)

元請完成工事高を発注者別, 工事種類別, 業種別にみると, 以下のとおりとなった。

① 発注者別 (第3表)

(単位: 億円, %)

| | | 元請完成工事高 | 前年度比 | 構成比 |
|-----|--------|---------|------|-------|
| 合 計 | | 549,256 | 5.1 | 100.0 |
| | 民間発注工事 | 387,463 | 3.0 | 70.5 |
| | 公共発注工事 | 161,793 | 10.4 | 29.5 |

図-2 完成工事高, 元請完成工事高, 下請完成工事高の推移

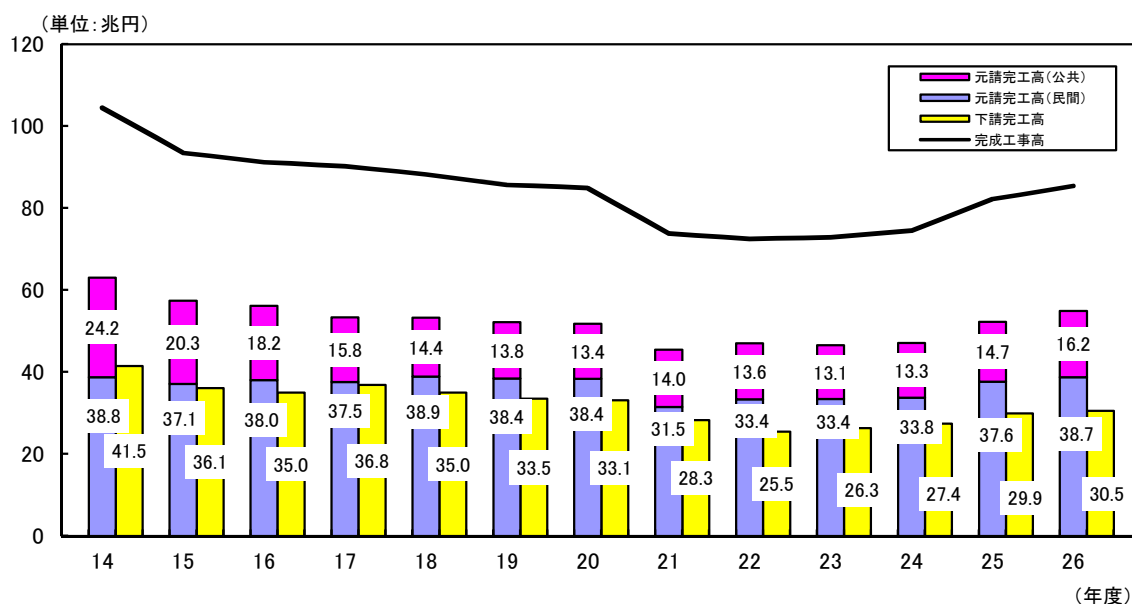
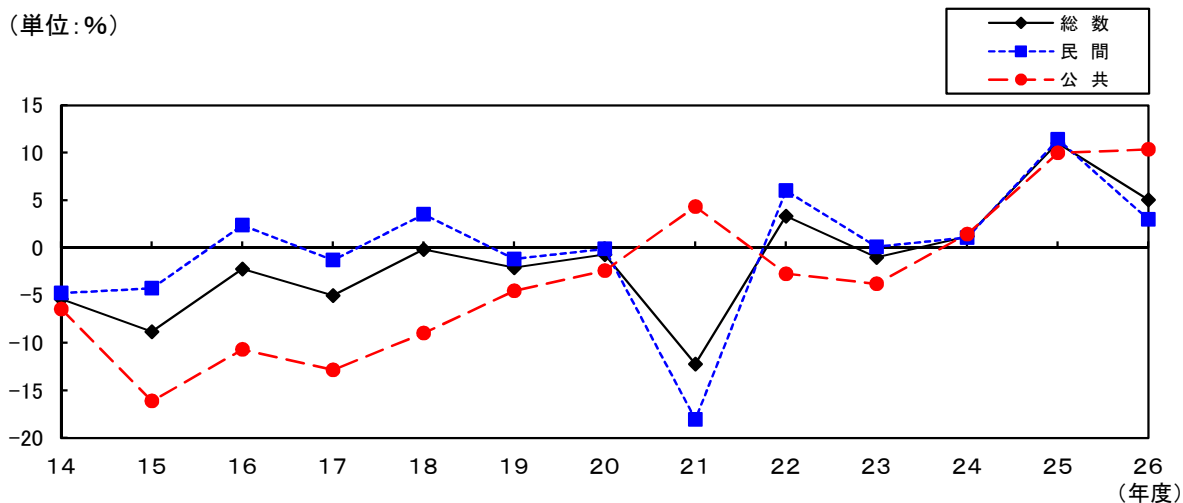


図-3 元請完成工事高 (民間発注工事, 公共発注工事) の前年度比



② 工事種別別 (第3表)

(単位：億円，%)

| | | 元請完成工事高 | 前年度比 | 構成比 |
|-----|---------|---------|------|-------|
| 合 計 | | 549,256 | 5.1 | 100.0 |
| | 土木工事 | 147,194 | 9.0 | 26.8 |
| | 建築工事 | 341,128 | 3.4 | 62.1 |
| | 機械装置等工事 | 60,934 | 5.6 | 11.1 |

③ 業種別 (第2表)

(単位：億円，%)

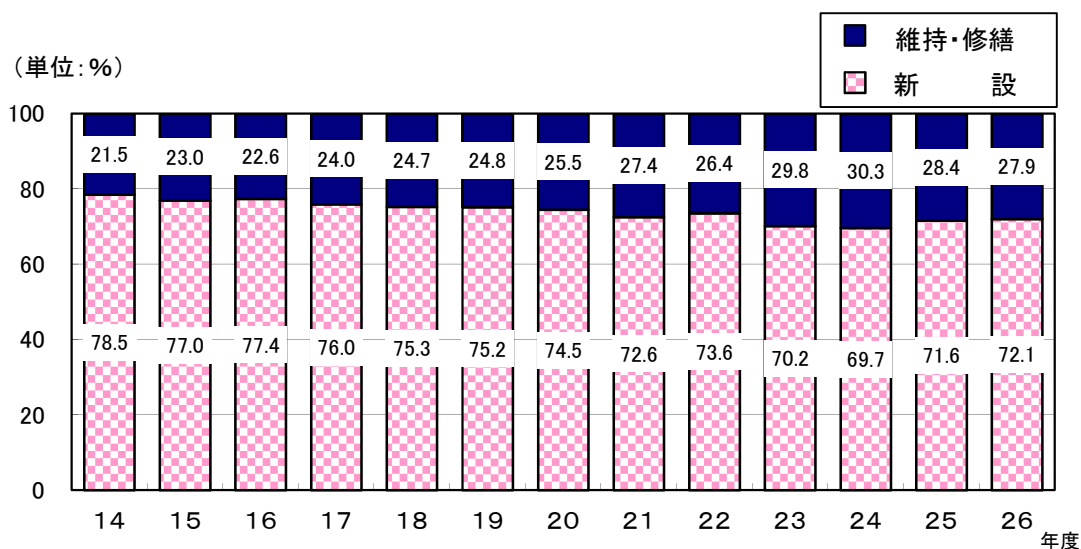
| | | 元請完成工事高 | 前年度比 | 構成比 | 元請比率 |
|-----|-------|---------|------|-------|------|
| 合 計 | | 549,256 | 5.1 | 100.0 | 64.3 |
| | 総合工事業 | 409,270 | 5.9 | 74.5 | 78.8 |
| | 職別工事業 | 27,467 | ▲5.0 | 5.0 | 22.3 |
| | 設備工事業 | 112,519 | 5.0 | 20.5 | 53.2 |

④ 新設，維持・修繕工事別（発注者別） (第6表)

(単位：億円，%)

| | | 元請完成工事高 | 前年度比 | 構成比 | |
|--------|---------|---------|------|-------|-------|
| 合 計 | | 549,256 | 5.1 | 100.0 | — |
| | 新設工事 | 396,256 | 5.9 | 72.1 | — |
| | 維持・修繕工事 | 153,000 | 2.9 | 27.9 | — |
| 民間発注工事 | | 387,463 | 3.0 | 70.5 | 100.0 |
| | 新設工事 | 280,863 | 3.8 | 51.1 | 72.5 |
| | 維持・修繕工事 | 106,600 | 1.1 | 19.4 | 27.5 |
| 公共発注工事 | | 161,793 | 10.4 | 29.5 | 100.0 |
| | 新設工事 | 115,393 | 11.7 | 21.0 | 71.3 |
| | 維持・修繕工事 | 46,400 | 7.3 | 8.4 | 28.7 |

図-4 元請完成工事高構成比（新設工事，維持・修繕工事）の推移



3. 受注高 (第7表)

受注高は以下のとおりとなった。

(単位：億円，%)

| | 受注高 | 前年度比 |
|------|---------|------|
| 受注高計 | 900,551 | 3.9 |

4. 就業者数 (第8表)

建設業の就業者数を業種別にみると、以下のとおりとなった。

(単位：千人，%)

| | 就業者数 | 前年度比 | 構成比 |
|-------|-------|-------|-------|
| 合計 | 2,847 | ▲11.0 | 100.0 |
| 総合工事業 | 1,413 | ▲8.3 | 49.6 |
| 職別工事業 | 634 | ▲8.5 | 22.3 |
| 設備工事業 | 800 | ▲17.2 | 28.1 |

5. 付加価値額 (第10表)

建設業の付加価値額を業種別にみると、以下のとおりとなった。

(単位：億円，%)

| | 付加価値額 | 前年度比 | 構成比 |
|-------|---------|------|-------|
| 合計 | 171,823 | 2.3 | 100.0 |
| 総合工事業 | 90,517 | 2.2 | 52.7 |
| 職別工事業 | 28,973 | 3.6 | 16.9 |
| 設備工事業 | 52,334 | 1.7 | 30.5 |

6. 業者所在都道府県別，施工都道府県別一元請完成工事高

元請完成工事高を業者所在都道府県別，施工都道府県別にみると，上位10都道府県は以下のとおりとなった。

(1) 業者所在都道府県別 (第12表)

(単位：億円，%)

| 業者所在都道府県別 | | | | | |
|-----------|---|-------|---------|-------|------|
| 順位 | | 都道府県名 | 元請完成工事高 | 前年度比 | 構成比 |
| ① | → | 東京都 | 205,224 | 2.7 | 37.4 |
| ② | → | 大阪府 | 65,957 | 8.1 | 12.0 |
| ③ | → | 愛知県 | 22,997 | 3.1 | 4.2 |
| ④ | ↑ | 神奈川県 | 19,783 | 25.6 | 3.6 |
| ⑤ | ↓ | 北海道 | 18,503 | 0.9 | 3.4 |
| ⑥ | → | 福岡県 | 15,421 | 7.7 | 2.8 |
| ⑦ | → | 埼玉県 | 11,730 | ▲ 3.4 | 2.1 |
| ⑧ | → | 新潟県 | 11,145 | 2.7 | 2.0 |
| ⑨ | ↑ | 兵庫県 | 11,003 | 5.8 | 2.0 |
| ⑩ | ↓ | 宮城県 | 10,824 | 0.7 | 2.0 |

(2) 施工都道府県別 (第13表)

(単位：億円，%)

| 施工都道府県別 | | | | | |
|---------|---|-------|---------|-------|------|
| 順位 | | 都道府県名 | 元請完成工事高 | 前年度比 | 構成比 |
| ① | → | 東京都 | 71,646 | ▲ 2.8 | 13.0 |
| ② | → | 大阪府 | 39,121 | 7.1 | 7.1 |
| ③ | → | 愛知県 | 30,427 | 3.4 | 5.5 |
| ④ | → | 神奈川県 | 29,758 | 1.7 | 5.4 |
| ⑤ | → | 北海道 | 25,044 | 6.1 | 4.6 |
| ⑥ | → | 埼玉県 | 22,810 | 3.2 | 4.2 |
| ⑦ | → | 千葉県 | 22,781 | 6.9 | 4.1 |
| ⑧ | ↑ | 福岡県 | 19,886 | 11.0 | 3.6 |
| ⑨ | ↓ | 兵庫県 | 18,632 | 1.2 | 3.4 |
| ⑩ | ↓ | 宮城県 | 18,114 | 0.1 | 3.3 |

注1) 矢印は，前年度からの順位の変動を表す。

注2) 構成比は全国計を100とした場合の比率である。

注3) 施工都道府県別集計では，資本金2千万円未満の知事許可業者については，主たる営業所の所在する都道府県にて施工したものとしている（詳細については，「Ⅲ. 用語の定義等」を参照）。

I-2. 建設業専業について

1. 業者数 (第5表)

建設業専業（総売上高のうち建設工事完成工事高が80%以上を占める業者）の業者数を経営組織別にみると、以下のとおりとなった。

(単位：数，%)

| | 業者数 | 前年度比 | 構成比 | |
|----------|---------|-------|-------|-------|
| 専業合計 | 178,477 | ▲7.8 | 100.0 | — |
| 個人 | 28,656 | ▲12.5 | 16.1 | — |
| 法人 | 149,821 | ▲6.9 | 83.9 | 100.0 |
| 1千万未満 | 72,023 | ▲7.5 | 40.4 | 48.1 |
| 1千万～1億未満 | 76,851 | ▲6.3 | 43.1 | 51.3 |
| 1億以上 | 947 | ▲4.3 | 0.5 | 0.6 |

※ 法人については、内数で資本金階層の別を表している（以降，5.付加価値額まで同様）。

2. 完成工事高，元請完成工事高 (第5表)

建設業専業の完成工事高，元請完成工事高を経営組織別にみると、以下のとおりとなった。

(1) 完成工事高

(単位：億円，%)

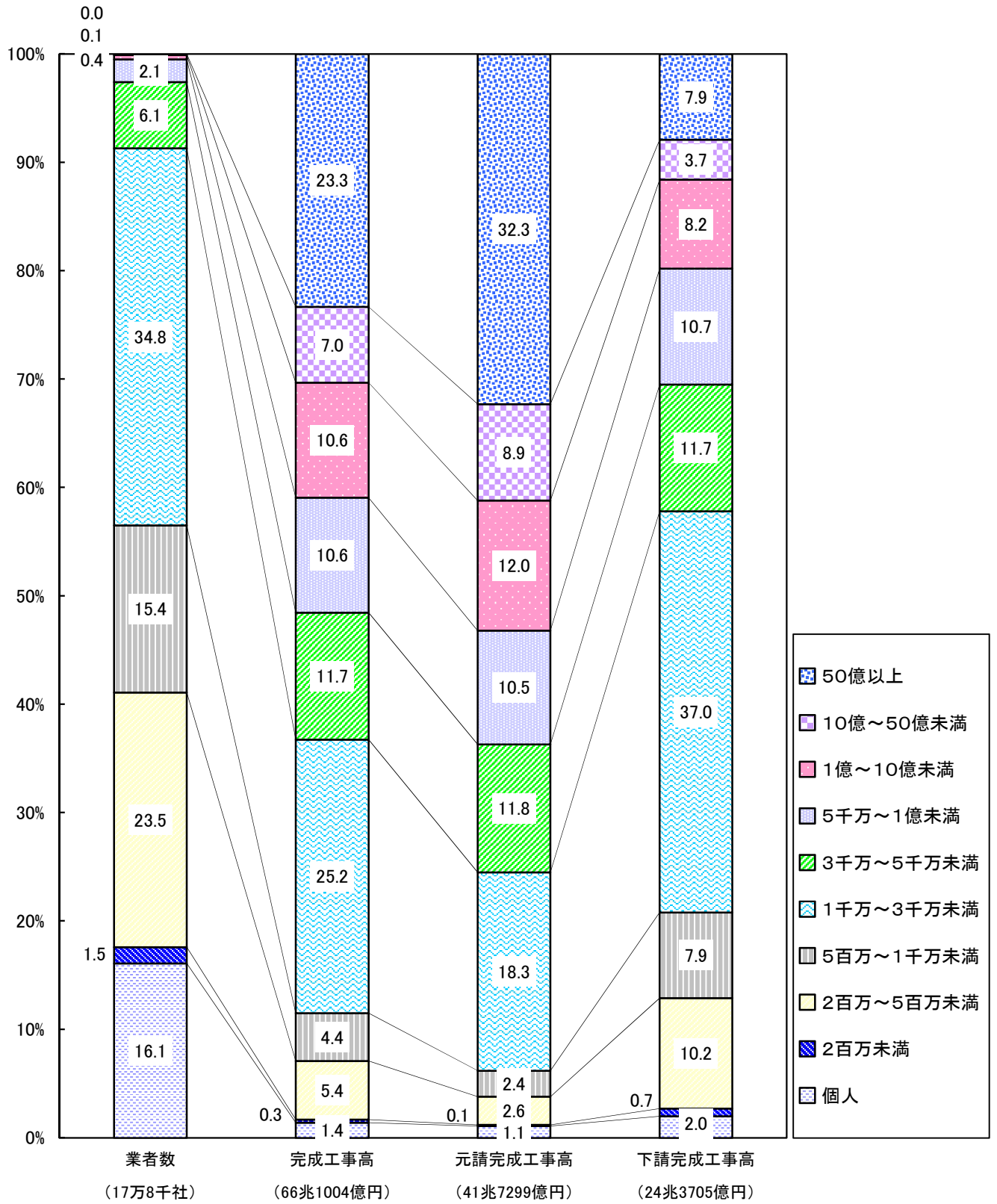
| | 完成工事高 | 前年度比 | 構成比 | |
|----------|---------|------|-------|-------|
| 専業合計 | 661,004 | 2.9 | 100.0 | — |
| 個人 | 9,396 | ▲7.3 | 1.4 | — |
| 法人 | 651,608 | 3.0 | 98.6 | 100.0 |
| 1千万未満 | 67,310 | ▲2.9 | 10.2 | 10.3 |
| 1千万～1億未満 | 314,103 | 2.9 | 47.5 | 48.2 |
| 1億以上 | 270,194 | 4.7 | 40.9 | 41.5 |

(2) 元請完成工事高

(単位：億円，%)

| | 元請完成工事高 | 前年度比 | 構成比 | |
|----------|---------|-------|-------|-------|
| 専業合計 | 417,299 | 3.1 | 100.0 | — |
| 個人 | 4,449 | ▲13.6 | 1.1 | — |
| 法人 | 412,850 | 3.3 | 98.9 | 100.0 |
| 1千万未満 | 21,498 | ▲8.5 | 5.2 | 5.2 |
| 1千万～1億未満 | 169,376 | 2.1 | 40.6 | 41.0 |
| 1億以上 | 221,977 | 5.6 | 53.2 | 53.8 |

図－5 資本金階層別，業者数等の割合（建設業専業）



3. 受注高 (第7表)

建設業専門の受注高を経営組織別にみると、以下のとおりとなった。

(単位：億円，%)

| | 受注高 | 前年度比 | 構成比 | |
|----------|---------|------|-------|-------|
| 専業合計 | 693,200 | 2.8 | 100.0 | — |
| 個人 | 9,564 | ▲6.4 | 1.4 | — |
| 法人 | 683,636 | 2.9 | 98.6 | 100.0 |
| 1千万未満 | 68,091 | ▲2.6 | 9.8 | 10.0 |
| 1千万～1億未満 | 320,675 | 2.4 | 46.3 | 46.9 |
| 1億以上 | 294,870 | 4.8 | 42.5 | 43.1 |

4. 就業者数 (第9表)

建設業専門の就業者数を経営組織別にみると、以下のとおりとなった。

(単位：千人，%)

| | 就業者数 | 前年度比 | 構成比 | |
|----------|-------|-------|-------|-------|
| 専業合計 | 2,231 | ▲9.9 | 100.0 | — |
| 個人 | 97 | ▲20.0 | 4.4 | — |
| 法人 | 2,134 | ▲9.4 | 95.6 | 100.0 |
| 1千万未満 | 524 | ▲12.2 | 23.5 | 24.6 |
| 1千万～1億未満 | 1,220 | ▲10.1 | 54.7 | 57.2 |
| 1億以上 | 390 | ▲2.7 | 17.5 | 18.3 |

5. 付加価値額 (第11表)

建設業専門の付加価値額を経営組織別にみると、以下のとおりとなった。

(単位：億円，%)

| | 付加価値額 | 前年度比 | 構 成 比 | |
|----------|---------|-------|-------|-------|
| 専 業 合 計 | 128,335 | 1.6 | 100.0 | — |
| 個 人 | 3,041 | ▲ 2.4 | 2.4 | — |
| 法 人 | 125,293 | 1.7 | 97.6 | 100.0 |
| 1千万未満 | 19,170 | ▲ 3.1 | 14.9 | 15.3 |
| 1千万～1億未満 | 66,575 | 2.4 | 51.9 | 53.1 |
| 1億以上 | 39,548 | 3.0 | 30.8 | 31.6 |

Ⅱ. 調査の概要

1. 目的

建設工事施工統計調査は、建設業者が1年間に施工した建設工事の完成工事高等を調査し、建設業の実態・建設活動の内容を明らかにすることによって、経済政策、建設行政等に資することを目的として、毎年実施されている調査である。

2. 根拠法規

- (1) 統計法（基幹統計調査）
- (2) 建設工事統計調査規則

3. 調査対象期間

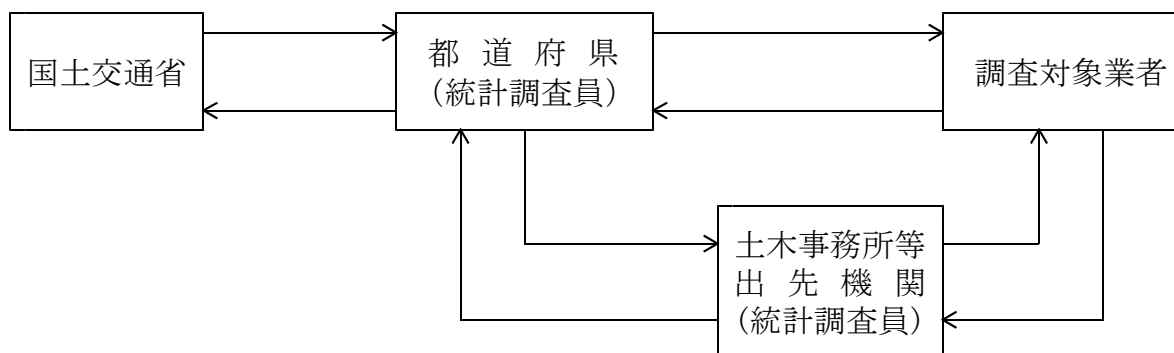
平成26年度（ただし、決算日が平成27年3月31日以外の調査対象業者にあつては、平成27年3月31日以前の直近決算日から、さかのぼること1年間）

4. 調査項目

- (1) 経営組織
- (2) 資本金又は出資金
- (3) 有形固定資産（土地を除く）
- (4) 業種
- (5) 就業者数
- (6) 年間完成工事高
- (7) 兼業売上高
- (8) 年間受注高
- (9) 建設業の付加価値額及び原価等

5. 調査の方法

- ・ 国土交通省は、都道府県を経由して調査対象業者に調査票を郵送により配布。
- ・ 調査対象業者は、自計申告により調査票に記入。
- ・ 国土交通省は、都道府県を経由して、調査対象業者から調査票を回収・集計。



6. 調査対象者の抽出

- (1) 母集団は、建設業法に基づく許可を有する約47万建設業者とした。
母集団の内訳は、大臣許可業者約1万業者、知事許可業者約46万業者となっている（平成27年3月31日現在）。
- (2) 上記母集団から約11万業者を標本抽出した（サンプリング）。
- ① 大臣許可業者（約1万業者）は、全数調査とした。
 - ② 知事許可業者は層化業種、資本金階層別により区分し、約10万業者をネイマン法により抽出した。
ただし、「舗装」、「板金」及び「さく井」の業種については、許可業者数が少ないため、全数調査とした。
また、資本金3,000万円以上の知事許可業者についても全数調査とした。

| 区 分 | | 抽 出 率 |
|---------------|----------------------------------|-------------|
| 大臣許可業者（個人・法人） | | 全 数 |
| 知事許可業者 | 資本金（出資金）3,000万円以上の法人 | 全 数 |
| | 「舗装」、「板金」及び「さく井」の許可を有する業者（個人・法人） | 全 数 |
| | 個人及び資本金（出資金）3,000万円未満の法人 | 1/3 ～ 1/106 |

(3) 調査対象業者数

| | |
|----------------------|-----------|
| 調査対象業者数 | 111,505業者 |
| 調査票提出業者数 | 66,785業者 |
| 実績記入のあった業者数 | 63,367業者 |
| 実績記入のなかった業者数 | 3,418業者 |
| 調査票未提出業者数（調査不能業者を含む） | 44,720業者 |

(注) 本調査は、調査票に建設活動実績の記入があった業者の数値を集計したものであり、調査票未提出業者については、施工実績がなかったものとして扱っている。

7. 調査・表章の単位

調査単位は、「百万円」及び「人」である。

表章単位も、「百万円」及び「人」である。

ただし、調査結果の数値は、提出された調査票のデータに、各調査対象者の抽出率に応じて、その逆数を乗じ、母集団である全国約47万建設業者の値に復元した値である。そのため、四捨五入の関係で、計数には不整合が生じる箇所がある。

8. 公 表

調査結果は、3月末に新聞等へ公表すると共に、総務省ホームページ「政府統計の総合窓口（e-stat）」内に掲載している。また、調査報告書として「建設工事施工統計調査報告」を毎年発行し、国立国会図書館および分館等に寄贈している。

政府統計の総合窓口（e-stat） <http://www.e-stat.go.jp/>

Ⅲ. 用語の定義等

1. 用語の説明

(1) 建設業者

建設業法上の許可業者（複数の許可を有する業者であっても，1業者として扱っている）。

(2) 業 種

建設業法に基づく，28種類の許可業種を基本として，32種類に分類している。

業 種 別 一 覧

| | | | |
|-----|-----------------|-----|-----------|
| 0 1 | 一般土木建築工事業 | 1 7 | 金属製屋根工事業 |
| 0 2 | 土木工事業 | 1 8 | 板金工事業 |
| 0 3 | 造園工事業 | 1 9 | 塗装工事業 |
| 0 4 | 水道施設工事業 | 2 0 | ガラス工事業 |
| 0 5 | 舗装工事業 | 2 1 | 建具工事業 |
| 0 6 | しゅんせつ工事業 | 2 2 | 防水工事業 |
| 0 7 | 建築工事業 | 2 3 | 内装工事業 |
| 0 8 | 木造建築工事業 | 2 4 | はつり・解体工事業 |
| 0 9 | 大工工事業 | 2 5 | 電気工事業 |
| 1 0 | とび・土工・コンクリート工事業 | 2 6 | 電気通信工事業 |
| 1 1 | 鉄骨工事業 | 2 7 | 管工事業 |
| 1 2 | 鉄筋工事業 | 2 8 | さく井工事業 |
| 1 3 | 石工工事業 | 2 9 | 熱絶縁工事業 |
| 1 4 | 煉瓦・タイル・ブロック工事業 | 3 0 | 機械器具設置工事業 |
| 1 5 | 左官工事業 | 3 1 | 消防施設工事業 |
| 1 6 | 屋根工事業 | 3 2 | その他の設備工事業 |

(3) 用語の定義

| | |
|-------------|---|
| 建設工事 | 建設業法第2条第1項に規定する建設工事をいう。 したがって、測量、設計、積算、ボーリング調査、文化遺産発掘、炭鉱・鉱山の坑道掘削工事、除草作業等の工事を伴わない維持管理業務及び除雪作業等の単独受注工事は含まれない。 |
| 完成工事高 | 決算期内に工事が完成し、その引渡しが完了したものについての最終請負高（請負高の全部又は一部が確定しないものについては、見積計上による請負高）及び未完成工事を工事進行基準により収益に計上する場合における決算期中出来高相当額をいう。 |
| 受注高 | 建設工事の元請及び下請による請負高（請負高が確定していない場合は見積計上による請負高）をいう。 |
| 元請工事 | 発注者（施主）から直接請け負った建設工事をいい、民間等で自社のために行った自家工事を含む。 |
| 下請工事 | 元請工事以外の、他の建設業者（元請業者や下請業者）から下請として請け負った建設工事をいい、1次又は2次等の下請工事を含む。 |
| 公共発注工事 | 国、地方公共団体、独立行政法人、政府関連企業等、地方公営企業、地方公社等が発注した工事をいう。なお、東京地下鉄（株）、NTT各社、JR各社、電源開発（株）、森林組合等が発注した工事は、民間発注工事として扱っている。 |
| 民間発注工事 | 公共発注工事以外の工事（駐留軍、外国公館、土地区画整理組合等が発注した工事を含む）をいう。 |
| 新設工事 | 構造物及び付属設備を新たに建設し、若しくは増改築、改良する工事をいい、災害を契機とする改良復旧工事及び除却・解体工事を含む。新設工事と維持・修繕工事の双方を含む工事については、主たる内容により区分している。 |
| 維持・修繕工事 | 新設工事以外の工事をいい、既存の構造物及び付属設備の従前の機能を保つために行う経常的な補修工事、改装工事、移転工事、災害復旧工事及び区間線設置等の工事（作業）を含む。新設工事と維持・修繕工事の双方を含む工事については、主たる内容により区分している。 |
| 土木工事 | いわゆる土木工事（道路工事、河川工事等）、農業土木工事（農道工事、土地改良工事等）のほか、送電線、配電線、地中電線路、電車線、アンテナ、電線支持物、鉄塔、信号装置、下水道、屋外のガス・水道等の送配管、石油タンク、ガスタンク、鋼製工業薬品タンク、浮ドック、交通標識、造園、解体、サイロ等の工事を含む。また、土木施設の付属物の工事も含まれる。 |
| 建築工事・建築設備工事 | 建築工事にはその一部である鉄骨、鉄筋、防水、塗装、木製間仕切壁等の工事及び建築工事に付帯する整地、門扉等の工事を含む。建築設備工事とは、建築物に関する冷暖房、換気、給排水、電気、ガス、消火、汚水処理場等の設備工事及び昇降機、煙突等の工事をいう。 |
| 住宅 | 居住を主たる目的とする建築物（複合建築物のうち、居住用床面積が全体の50%以上のもの）をいう。 |
| 非住宅 | 居住以外（鉱工業用、商業用、サービス業用、公益事業用及び公務・文教用等居住用以外の目的の全てを含む）を主たる目的とする建築物をいう。 |

| | | |
|------------------|--|---|
| 機械装置等工事 | 工場等における動力設備，配管，機械基礎，築炉，機械器具装置等の工事及び変電設備，屋内の電信電話設備，電光文字設備，ネオン装置，ガス導管，坑井設備，遊園地の遊戯設備，鋼索道及び架空索道設備等の工事をいう（建築設備を除く）。 | |
| ※ 就 業 者 | 従業者 | 企業に所属し，業務に従事している雇用者（直接雇用し，直接賃金を支払っている者），個人業主，無給家族従業者，有給役員をいう。 |
| | 労務外注 | 労務外注契約（工種・工程別等の工事の完成を約する契約で，その大部分が労務費であるもの）又は準雇用（直接雇用していないが，企業がその者の賃金台帳の整備や保険手続等を行っている場合）により企業の仕事に従事している者（ただし，労務外注の相手先が建設業許可業者である場合は除く）をいう。 |
| 建設業の 付加価値額 | 建設工事の過程で企業の労働と資本により新たに加えられた価値のことであり，完成工事から自ら生産したものではない材料費や外注費などを差し引いたもの（本調査においては，労務費，人件費，租税公課，営業損益の合計）をいう。 | |
| 建設業 専業 | 総売上高のうち，建設工事完成工事高が80%以上を占める業者。 | |

※就業者は、調査開始日である7月1日現在の在籍者数を集計している。

2. 都道府県別集計

結果表の都道府県別集計には，次の2種類がある。

(1) 業者所在都道府県別

主たる営業所（いわゆる本店，本社）の所在する都道府県別に調査結果を集計したものである。

(2) 施工都道府県別

実際に施工した都道府県別に調査結果を集計したものである。ただし，資本金2千万円未満の業者については当該事項について調査を行っていないため，主たる営業所の所在する都道府県に計上している。

3. その他

本統計の調査結果には消費税が含まれている。

結 果 表

完成工事高等時系列表

(単位:億円, %)

| 区分 年・年度 | 完成工事高 | | 元 請 完 成 工 事 高 | | | | | |
|------------|-----------|--------|---------------|--------|-----------|--------|----------|--------|
| | 計 | 対前年度比 | 計 | 対前年度比 | 民 間 | | 公 共 | |
| | | | | | | 対前年度比 | | 対前年度比 |
| 30年 | 7,898 | — | 6,787 | — | 2,982 | — | 3,805 | — |
| 31 | 10,140 | 28.4 | 8,737 | 28.7 | 4,743 | 59.1 | 3,995 | 5.0 |
| 32 | 13,479 | 32.9 | 11,798 | 35.0 | 6,533 | 37.7 | 5,265 | 31.8 |
| 33 | 11,991 | △ 11.0 | 10,410 | △ 11.8 | 5,578 | △ 14.6 | 4,831 | △ 8.2 |
| 34 | 16,671 | 39.0 | 13,991 | 34.4 | 7,329 | 31.4 | 6,661 | 37.9 |
| 35 | 21,481 | 28.9 | 18,374 | 31.3 | 10,588 | 44.5 | 7,786 | 16.9 |
| 36 | 26,700 | 24.3 | 22,373 | 21.8 | 13,518 | 27.7 | 8,885 | 14.1 |
| 37 | 36,755 | 37.7 | 30,881 | 38.0 | 17,374 | 28.5 | 13,507 | 52.0 |
| 38 | 42,446 | 15.5 | 35,356 | 14.5 | 19,917 | 14.6 | 15,439 | 14.3 |
| 39 | 50,418 | 18.8 | 40,503 | 14.6 | 23,850 | 19.7 | 16,649 | 7.8 |
| 40 | 55,294 | 9.7 | 44,075 | 8.8 | 25,448 | 6.7 | 18,627 | 11.9 |
| 41 | 61,032 | 10.4 | 48,427 | 9.9 | 26,897 | 5.7 | 21,530 | 15.6 |
| 42 | 78,139 | 28.0 | 60,476 | 24.9 | 35,289 | 31.2 | 25,186 | 17.0 |
| 43 | 97,717 | 25.1 | 76,092 | 25.8 | 47,070 | 33.4 | 29,524 | 17.2 |
| 44 | 116,453 | 19.2 | 92,581 | 21.7 | 58,710 | 24.7 | 34,317 | 16.2 |
| 45 | 152,270 | 30.8 | 117,026 | 26.4 | 77,321 | 31.7 | 39,706 | 15.7 |
| 46 | 178,901 | 17.5 | 135,852 | 16.1 | 87,854 | 13.6 | 47,997 | 20.9 |
| 47 | 215,348 | 20.4 | 163,519 | 20.4 | 102,817 | 17.0 | 60,702 | 26.5 |
| 48 | 280,796 | 30.4 | 206,210 | 26.1 | 135,144 | 31.4 | 71,065 | 17.1 |
| 49 | 331,219 | 18.0 | 241,976 | 17.3 | 158,160 | 17.0 | 83,816 | 17.9 |
| | (372,204) | | (270,105) | | (171,956) | | (98,148) | |
| 50年度 | 394,102 | 5.9 | 282,175 | 4.5 | 174,788 | 1.6 | 107,387 | 9.4 |
| 51 | 423,179 | 7.4 | 301,305 | 6.8 | 188,081 | 7.6 | 113,224 | 5.4 |
| 52 | 457,800 | 8.2 | 321,684 | 6.8 | 195,098 | 3.7 | 126,586 | 11.8 |
| 53 | 514,887 | 12.5 | 358,387 | 11.4 | 210,381 | 7.8 | 148,006 | 16.9 |
| 54 | 591,433 | 14.9 | 408,297 | 13.9 | 237,794 | 13.0 | 170,503 | 15.2 |
| 55 | 663,086 | 12.1 | 453,807 | 11.1 | 267,505 | 12.5 | 186,301 | 9.3 |
| 56 | 693,233 | 4.5 | 473,217 | 4.3 | 274,634 | 2.7 | 198,584 | 6.6 |
| 57 | 703,686 | 1.5 | 476,438 | 0.7 | 279,079 | 1.6 | 197,359 | △ 0.6 |
| 58 | 713,336 | 1.4 | 476,491 | 0.0 | 283,334 | 1.5 | 193,157 | △ 2.1 |
| 59 | 712,280 | △ 0.1 | 471,551 | △ 1.0 | 287,229 | 1.4 | 184,323 | △ 4.6 |
| 60 | 749,128 | 5.2 | 485,912 | 3.0 | 307,482 | 7.1 | 178,430 | △ 3.2 |
| 61 | 778,459 | 3.9 | 499,290 | 2.8 | 320,015 | 4.1 | 179,275 | 0.5 |
| 62 | 848,423 | 9.0 | 536,131 | 7.4 | 351,265 | 9.8 | 184,866 | 3.1 |
| 63 | 939,025 | 10.7 | 595,023 | 11.0 | 403,868 | 15.0 | 191,155 | 3.4 |
| 元 | 1,072,207 | 14.2 | 665,187 | 11.8 | 460,067 | 13.9 | 205,119 | 7.3 |
| 2 | 1,220,150 | 13.8 | 747,523 | 12.4 | 534,591 | 16.2 | 212,932 | 3.8 |
| 3 | 1,330,891 | 9.1 | 815,517 | 9.1 | 580,478 | 8.6 | 235,040 | 10.4 |
| 4 | 1,407,333 | 5.7 | 854,853 | 4.8 | 594,474 | 2.4 | 260,379 | 10.8 |
| 5 | 1,420,115 | 0.9 | 862,385 | 0.9 | 569,094 | △ 4.3 | 293,292 | 12.6 |
| 6 | 1,360,109 | △ 4.2 | 827,660 | △ 4.0 | 518,550 | △ 8.9 | 309,110 | 5.4 |
| 7 | 1,380,766 | 1.5 | 823,903 | △ 0.5 | 508,301 | △ 2.0 | 315,602 | 2.1 |
| 8 | 1,429,117 | 3.5 | 861,638 | 4.6 | 536,949 | 5.6 | 324,689 | 2.9 |
| 9 | 1,397,830 | △ 2.2 | 826,839 | △ 4.0 | 517,716 | △ 3.6 | 309,122 | △ 4.8 |
| 10 | 1,288,666 | △ 7.8 | 765,136 | △ 7.5 | 472,965 | △ 8.6 | 292,171 | △ 5.5 |
| 11 | 1,182,203 | △ 8.3 | 705,857 | △ 7.7 | 421,926 | △ 10.8 | 283,931 | △ 2.8 |
| 12 | 1,173,059 | △ 0.8 | 704,882 | △ 0.1 | 426,097 | 1.0 | 278,785 | △ 1.8 |
| 13 | 1,113,360 | △ 5.1 | 665,985 | △ 5.5 | 407,021 | △ 4.5 | 258,964 | △ 7.1 |
| 14 | 1,044,999 | △ 6.1 | 630,102 | △ 5.4 | 387,752 | △ 4.7 | 242,350 | △ 6.4 |
| 15 | 936,423 | △ 10.4 | 574,597 | △ 8.8 | 371,282 | △ 4.2 | 203,315 | △ 16.1 |
| 16 | 912,213 | △ 2.6 | 561,819 | △ 2.2 | 380,199 | 2.4 | 181,620 | △ 10.7 |
| 17 | 901,983 | △ 1.1 | 533,677 | △ 5.0 | 375,357 | △ 1.3 | 158,320 | △ 12.8 |
| 18 | 882,568 | △ 2.2 | 532,765 | △ 0.2 | 388,626 | 3.5 | 144,139 | △ 9.0 |
| 19 | 856,666 | △ 2.9 | 521,763 | △ 2.1 | 384,117 | △ 1.2 | 137,645 | △ 4.5 |
| 20 | 848,983 | △ 0.9 | 518,130 | △ 0.7 | 383,756 | △ 0.1 | 134,374 | △ 2.4 |
| 21 | 737,379 | △ 13.1 | 454,767 | △ 12.2 | 314,533 | △ 18.0 | 140,234 | 4.4 |
| 22 | 724,837 | △ 1.7 | 469,966 | 3.3 | 333,523 | 6.0 | 136,443 | △ 2.7 |
| 23 | 728,249 | 0.5 | 465,242 | △ 1.0 | 333,922 | 0.1 | 131,319 | △ 3.8 |
| 24 | 744,850 | 2.3 | 470,860 | 1.2 | 337,611 | 1.1 | 133,248 | 1.5 |
| 25 | 821,861 | 10.3 | 522,742 | 11.0 | 376,151 | 11.4 | 146,591 | 10.0 |
| 26 | 854,266 | 3.9 | 549,256 | 5.1 | 387,463 | 3.0 | 161,793 | 10.4 |

昭和30年～昭和49年までは暦年調査, 昭和50年以降は年度調査である。
 但し, 昭和49年()書は, 年度数値に再集計した数値である。

第1表 大臣・知事許可別、経営組織別一業者数、完成工事高、元請完成工事高

(単位:数,百万円,%)

| | | 24 年 度 | | | 25 年 度 | | | 26 年 度 | | | |
|---------------------------------|---------|------------|------------|-------|------------|------------|-------|------------|------------|-------|-------|
| | | | 構成比 | 前年度比 | | 構成比 | 前年度比 | | 構成比 | 前年度比 | |
| 業 者 数 | 総 数 | 220,021 | 100.0 | -5.6 | 233,990 | 100.0 | 6.3 | 215,585 | 100.0 | -7.9 | |
| | 大 臣 | 6,795 | 3.1 | -0.1 | 6,837 | 2.9 | 0.6 | 6,649 | 3.1 | -2.7 | |
| | 知 事 個 人 | 31,524 | 14.3 | -10.4 | 34,852 | 14.9 | 10.6 | 30,425 | 14.1 | -12.7 | |
| | 法 人 | 181,701 | 82.6 | -4.9 | 192,302 | 82.2 | 5.8 | 178,512 | 82.8 | -7.2 | |
| 完 成 工 事 高 | 総 数 | 74,485,037 | 100.0 | 2.3 | 82,186,086 | 100.0 | 10.3 | 85,426,601 | 100.0 | 3.9 | |
| | 大 臣 | 39,363,834 | 52.8 | 2.0 | 43,118,120 | 52.5 | 9.5 | 45,978,519 | 53.8 | 6.6 | |
| | 知 事 個 人 | 1,047,038 | 1.4 | -9.0 | 1,054,568 | 1.3 | 0.7 | 970,016 | 1.1 | -8.0 | |
| | 法 人 | 34,074,164 | 45.7 | 3.0 | 38,013,399 | 46.3 | 11.6 | 38,478,065 | 45.0 | 1.2 | |
| 元 請 完 成 工 事 高 | 総 数 | 総 数 | 47,086,029 | 100.0 | 1.2 | 52,274,182 | 100.0 | 11.0 | 54,925,604 | 100.0 | 5.1 |
| | | 大 臣 | 29,120,088 | 61.8 | 1.2 | 32,242,569 | 61.7 | 10.7 | 34,815,999 | 63.4 | 8.0 |
| | | 知 事 個 人 | 570,082 | 1.2 | -13.7 | 538,400 | 1.0 | -5.6 | 464,469 | 0.8 | -13.7 |
| | | 法 人 | 17,395,859 | 36.9 | 1.8 | 19,493,213 | 37.3 | 12.1 | 19,645,136 | 35.8 | 0.8 |
| | 民 間 | 総 数 | 33,761,137 | 100.0 | 1.1 | 37,615,089 | 100.0 | 11.4 | 38,746,271 | 100.0 | 3.0 |
| | | 大 臣 | 22,374,290 | 66.3 | 0.5 | 24,739,530 | 65.8 | 10.6 | 26,347,383 | 68.0 | 6.5 |
| | | 知 事 個 人 | 493,680 | 1.5 | -9.6 | 464,871 | 1.2 | -5.8 | 412,450 | 1.1 | -11.3 |
| | | 法 人 | 10,893,167 | 32.3 | 2.8 | 12,410,688 | 33.0 | 13.9 | 11,986,438 | 30.9 | -3.4 |
| | 公 共 | 総 数 | 13,324,892 | 100.0 | 1.5 | 14,659,093 | 100.0 | 10.0 | 16,179,333 | 100.0 | 10.4 |
| | | 大 臣 | 6,745,798 | 50.6 | 3.5 | 7,503,039 | 51.2 | 11.2 | 8,468,616 | 52.3 | 12.9 |
| | | 知 事 個 人 | 76,403 | 0.6 | -33.3 | 73,529 | 0.5 | -3.8 | 52,019 | 0.3 | -29.3 |
| | | 法 人 | 6,502,692 | 48.8 | 0.1 | 7,082,526 | 48.3 | 8.9 | 7,658,698 | 47.3 | 8.1 |
| | 土 木 | 総 数 | 12,533,838 | 100.0 | 1.5 | 13,506,982 | 100.0 | 7.8 | 14,719,434 | 100.0 | 9.0 |
| | | 大 臣 | 6,713,126 | 53.6 | 0.4 | 7,210,925 | 53.4 | 7.4 | 8,120,774 | 55.2 | 12.6 |
| | | 知 事 個 人 | 70,475 | 0.6 | -40.3 | 92,733 | 0.7 | 31.6 | 46,854 | 0.3 | -49.5 |
| | | 法 人 | 5,750,237 | 45.9 | 3.6 | 6,203,324 | 45.9 | 7.9 | 6,551,805 | 44.5 | 5.6 |
| | 建 築 | 総 数 | 28,946,754 | 100.0 | 1.0 | 32,999,025 | 100.0 | 14.0 | 34,112,777 | 100.0 | 3.4 |
| | | 大 臣 | 18,405,548 | 63.6 | 2.1 | 20,919,128 | 63.4 | 13.7 | 22,223,682 | 65.1 | 6.2 |
| | | 知 事 個 人 | 473,684 | 1.6 | -9.4 | 440,069 | 1.3 | -7.1 | 412,154 | 1.2 | -6.3 |
| | | 法 人 | 10,067,521 | 34.8 | -0.4 | 11,639,829 | 35.3 | 15.6 | 11,476,942 | 33.6 | -1.4 |
| | 機 械 | 総 数 | 5,605,438 | 100.0 | 1.9 | 5,768,175 | 100.0 | 2.9 | 6,093,392 | 100.0 | 5.6 |
| | | 大 臣 | 4,001,414 | 71.4 | -1.3 | 4,112,516 | 71.3 | 2.8 | 4,471,543 | 73.4 | 8.7 |
| | | 知 事 個 人 | 25,924 | 0.5 | 32.8 | 5,598 | 0.1 | -78.4 | 5,461 | 0.1 | -2.4 |
| | | 法 人 | 1,578,100 | 28.2 | 10.6 | 1,650,062 | 28.6 | 4.6 | 1,616,389 | 26.5 | -2.0 |

注)四捨五入の関係で、計数には不整合を生じる場合がある。

第2表 業種別—完成工事高, 元請完成工事高, 元請比率, 下請完成工事高

(単位:百万円, %)

| | 25 年 度 | | | | | | | | 26 年 度 | | | | | | | | | | | | | | | |
|---------------------------------|------------|-------|------------|-------|---------|------------|-------|------------|---------|------------|-------|------|------------|-------|--|--|---------|--|--|------|---------|--|--|--|
| | 完成工事高 | | | | 元請完成工事高 | | | | 下請完成工事高 | | | | 完成工事高 | | | | 元請完成工事高 | | | | 下請完成工事高 | | | |
| | | | 前年度比 | | | 前年度比 | 元請比率 | | | 前年度比 | | | 前年度比 | 元請比率 | | | 前年度比 | | | 前年度比 | | | | |
| | | | | | | | | | | | | | | | | | | | | | | | | |
| 総 数 | 82,186,086 | 10.3 | 52,274,182 | 11.0 | 63.6 | 29,911,904 | 9.2 | 85,426,601 | 3.9 | 54,925,604 | 5.1 | 64.3 | 30,500,997 | 2.0 | | | | | | | | | | |
| 1. 総 合 工 事 業 | 50,113,965 | 11.4 | 38,663,194 | 11.6 | 77.2 | 11,450,770 | 10.8 | 51,951,850 | 3.7 | 40,927,037 | 5.9 | 78.8 | 11,024,814 | -3.7 | | | | | | | | | | |
| ① 一 般 土 木 建 築 工 事 業 | 12,754,162 | 16.9 | 11,845,848 | 17.5 | 92.9 | 908,314 | 9.9 | 13,820,956 | 8.4 | 12,926,018 | 9.1 | 93.5 | 894,937 | -1.5 | | | | | | | | | | |
| ② 土 木 工 事 業 | 10,248,614 | 8.7 | 5,838,248 | 6.1 | 57.0 | 4,410,366 | 12.2 | 10,650,769 | 3.9 | 6,216,203 | 6.5 | 58.4 | 4,434,566 | 0.5 | | | | | | | | | | |
| ③ 造 園 工 事 業 | 429,827 | -3.0 | 224,786 | -7.7 | 52.3 | 205,041 | 2.8 | 476,739 | 10.9 | 242,533 | 7.9 | 50.9 | 234,207 | 14.2 | | | | | | | | | | |
| ④ 水 道 施 設 工 事 業 | 568,288 | 2.3 | 389,336 | 6.0 | 68.5 | 178,952 | -4.8 | 524,660 | -7.7 | 352,592 | -9.4 | 67.2 | 172,069 | -3.8 | | | | | | | | | | |
| ⑤ 舗 装 工 事 業 | 1,941,897 | 11.5 | 776,238 | 5.2 | 40.0 | 1,165,659 | 16.1 | 1,898,742 | -2.2 | 807,522 | 4.0 | 42.5 | 1,091,220 | -6.4 | | | | | | | | | | |
| ⑥ し ゅ ん せ つ 工 事 業 | 118,725 | 18.9 | 23,936 | 52.5 | 20.2 | 94,789 | 12.6 | 94,707 | -20.2 | 22,278 | -6.9 | 23.5 | 72,430 | -23.6 | | | | | | | | | | |
| ⑦ 建 築 工 事 業 | 20,465,633 | 9.9 | 16,477,069 | 10.0 | 80.5 | 3,988,565 | 9.2 | 20,701,367 | 1.2 | 17,105,520 | 3.8 | 82.6 | 3,595,847 | -9.8 | | | | | | | | | | |
| ⑧ 木 造 建 築 工 事 業 | 3,586,819 | 13.1 | 3,087,734 | 13.6 | 86.1 | 499,085 | 10.6 | 3,783,909 | 5.5 | 3,254,372 | 5.4 | 86.0 | 529,538 | 6.1 | | | | | | | | | | |
| 2. 職 別 工 事 業 | 11,592,718 | 8.2 | 2,890,203 | 12.7 | 24.9 | 8,702,516 | 6.7 | 12,315,141 | 6.2 | 2,746,675 | -5.0 | 22.3 | 9,568,466 | 10.0 | | | | | | | | | | |
| ① 大 工 工 事 業 | 584,199 | 17.2 | 116,591 | 39.7 | 20.0 | 467,608 | 12.7 | 732,190 | 25.3 | 96,974 | -16.8 | 13.2 | 635,217 | 35.8 | | | | | | | | | | |
| ② と び ・ 土 工 ・ コ ン ク リ ー ト 工 事 業 | 2,198,019 | 4.4 | 331,030 | 15.3 | 15.1 | 1,866,989 | 2.6 | 2,373,223 | 8.0 | 341,017 | 3.0 | 14.4 | 2,032,206 | 8.8 | | | | | | | | | | |
| ③ 鉄 骨 工 事 業 | 1,346,968 | 10.6 | 374,990 | 14.0 | 27.8 | 971,978 | 9.4 | 1,621,309 | 20.4 | 440,313 | 17.4 | 27.2 | 1,180,996 | 21.5 | | | | | | | | | | |
| ④ 鉄 筋 工 事 業 | 298,426 | 32.5 | 22,005 | 106.8 | 7.4 | 276,420 | 28.8 | 243,136 | -18.5 | 21,030 | -4.4 | 8.6 | 222,106 | -19.6 | | | | | | | | | | |
| ⑤ 石 工 工 事 業 | 317,105 | 61.5 | 181,985 | 65.0 | 57.4 | 135,120 | 57.0 | 273,785 | -13.7 | 143,192 | -21.3 | 52.3 | 130,593 | -3.4 | | | | | | | | | | |
| ⑥ 煉 瓦 ・ タ イ ル ・ ブ ロ ッ ク 工 事 業 | 547,780 | -2.1 | 78,616 | -70.3 | 14.4 | 469,163 | 58.9 | 387,999 | -29.2 | 61,725 | -21.5 | 15.9 | 326,274 | -30.5 | | | | | | | | | | |
| ⑦ 左 官 工 事 業 | 197,898 | -3.2 | 25,930 | 57.3 | 13.1 | 171,967 | -8.5 | 323,225 | 63.3 | 33,181 | 28.0 | 10.3 | 290,044 | 68.7 | | | | | | | | | | |
| ⑧ 屋 根 工 事 業 | 290,392 | 15.4 | 79,364 | 31.5 | 27.3 | 211,028 | 10.5 | 320,821 | 10.5 | 95,421 | 20.2 | 29.7 | 225,400 | 6.8 | | | | | | | | | | |
| ⑨ 金 属 製 屋 根 工 事 業 | 187,647 | -2.4 | 21,580 | 4.2 | 11.5 | 166,067 | -3.1 | 194,505 | 3.7 | 17,873 | -17.2 | 9.2 | 176,632 | 6.4 | | | | | | | | | | |
| ⑩ 板 金 工 事 業 | 254,768 | 23.3 | 31,580 | 56.5 | 12.4 | 223,187 | 19.7 | 277,785 | 9.0 | 22,759 | -27.9 | 8.2 | 255,026 | 14.3 | | | | | | | | | | |
| ⑪ 塗 装 工 事 業 | 947,491 | 11.8 | 415,342 | 35.9 | 43.8 | 532,149 | -1.9 | 944,740 | -0.3 | 348,537 | -16.1 | 36.9 | 596,203 | 12.0 | | | | | | | | | | |
| ⑫ ガ ラ ス 工 事 業 | 223,043 | 27.3 | 88,932 | 59.1 | 39.9 | 134,110 | 12.4 | 198,939 | -10.8 | 71,074 | -20.1 | 35.7 | 127,866 | -4.7 | | | | | | | | | | |
| ⑬ 建 具 工 事 業 | 1,089,283 | 16.5 | 116,694 | 18.1 | 10.7 | 972,588 | 16.3 | 1,196,092 | 9.8 | 122,501 | 5.0 | 10.2 | 1,073,591 | 10.4 | | | | | | | | | | |
| ⑭ 防 水 工 事 業 | 481,618 | 6.8 | 82,897 | 9.7 | 17.2 | 398,721 | 6.2 | 590,666 | 22.6 | 118,992 | 43.5 | 20.1 | 471,674 | 18.3 | | | | | | | | | | |
| ⑮ 内 装 工 事 業 | 2,269,411 | 6.3 | 852,084 | 28.2 | 37.5 | 1,417,327 | -3.5 | 2,196,780 | -3.2 | 734,173 | -13.8 | 33.4 | 1,462,607 | 3.2 | | | | | | | | | | |
| ⑯ は つ り ・ 解 体 工 事 業 | 358,672 | -30.6 | 70,581 | -56.6 | 19.7 | 288,091 | -18.7 | 439,944 | 22.7 | 77,913 | 10.4 | 17.7 | 362,031 | 25.7 | | | | | | | | | | |
| 3. 設 備 工 事 業 | 20,479,403 | 9.0 | 10,720,785 | 8.5 | 52.3 | 9,758,618 | 9.5 | 21,159,610 | 3.3 | 11,251,892 | 5.0 | 53.2 | 9,907,718 | 1.5 | | | | | | | | | | |
| ① 電 気 工 事 業 | 8,180,054 | 16.5 | 4,307,237 | 15.0 | 52.7 | 3,872,817 | 18.2 | 8,844,151 | 8.1 | 5,007,111 | 16.2 | 56.6 | 3,837,040 | -0.9 | | | | | | | | | | |
| ② 電 気 通 信 工 事 業 | 2,624,947 | 23.7 | 1,445,534 | 28.6 | 55.1 | 1,179,413 | 18.1 | 2,219,574 | -15.4 | 1,264,845 | -12.5 | 57.0 | 954,730 | -19.1 | | | | | | | | | | |
| ③ 管 工 事 業 | 4,667,518 | 4.6 | 1,893,083 | 6.9 | 40.6 | 2,774,435 | 3.1 | 4,829,267 | 3.5 | 1,837,721 | -2.9 | 38.1 | 2,991,547 | 7.8 | | | | | | | | | | |
| ④ さ く 井 工 事 業 | 57,181 | -9.1 | 31,829 | -23.4 | 55.7 | 25,352 | 18.8 | 97,647 | 70.8 | 65,659 | 106.3 | 67.2 | 31,988 | 26.2 | | | | | | | | | | |
| ⑤ 熱 絶 縁 工 事 業 | 307,196 | 9.9 | 64,320 | 101.1 | 20.9 | 242,876 | -1.9 | 448,476 | 46.0 | 33,794 | -47.5 | 7.5 | 414,681 | 70.7 | | | | | | | | | | |
| ⑥ 機 械 器 具 設 置 工 事 業 | 4,235,023 | -0.3 | 2,765,963 | -3.6 | 65.3 | 1,469,060 | 6.7 | 3,883,989 | -8.3 | 2,520,715 | -8.9 | 64.9 | 1,363,274 | -7.2 | | | | | | | | | | |
| ⑦ 消 防 施 設 工 事 業 | 189,677 | -23.9 | 57,120 | 4.7 | 30.1 | 132,557 | -31.9 | 293,863 | 54.9 | 62,727 | 9.8 | 21.3 | 231,136 | 74.4 | | | | | | | | | | |
| ⑧ そ の 他 の 設 備 工 事 業 | 217,806 | -37.7 | 155,698 | -36.5 | 71.5 | 62,108 | -40.4 | 542,642 | 149.1 | 459,320 | 195.0 | 84.6 | 83,322 | 34.2 | | | | | | | | | | |

注) 四捨五入の関係で、計数には不整合を生じる場合がある。

第3表 発注者別、工事種類別一元請完成工事高

(単位:百万円, %)

| | | 24 年 度 | | | 25 年 度 | | | 26 年 度 | | |
|--------|-----|------------|-------|------|------------|-------|------|------------|-------|------|
| | | | 構成比 | 前年度比 | | 構成比 | 前年度比 | | 構成比 | 前年度比 |
| 総 数 | 総 数 | 47,086,029 | 100.0 | 1.2 | 52,274,182 | 100.0 | 11.0 | 54,925,604 | 100.0 | 5.1 |
| | 土 木 | 12,533,838 | 26.6 | 1.5 | 13,506,982 | 25.8 | 7.8 | 14,719,434 | 26.8 | 9.0 |
| | 建 築 | 28,946,754 | 61.5 | 1.0 | 32,999,025 | 63.1 | 14.0 | 34,112,777 | 62.1 | 3.4 |
| | 機 械 | 5,605,438 | 11.9 | 1.9 | 5,768,175 | 11.0 | 2.9 | 6,093,392 | 11.1 | 5.6 |
| 民 間 | 総 数 | 33,761,137 | 71.7 | 1.1 | 37,615,089 | 72.0 | 11.4 | 38,746,271 | 70.5 | 3.0 |
| | 土 木 | 4,158,528 | 8.8 | -4.0 | 4,338,633 | 8.3 | 4.3 | 4,844,525 | 8.8 | 11.7 |
| | 建 築 | 25,202,298 | 53.5 | 1.9 | 28,765,413 | 55.0 | 14.1 | 29,330,668 | 53.4 | 2.0 |
| | 機 械 | 4,400,310 | 9.3 | 1.5 | 4,511,044 | 8.6 | 2.5 | 4,571,078 | 8.3 | 1.3 |
| 公 共 | 総 数 | 13,324,892 | 28.3 | 1.5 | 14,659,093 | 28.0 | 10.0 | 16,179,333 | 29.5 | 10.4 |
| | 土 木 | 8,375,310 | 17.8 | 4.4 | 9,168,349 | 17.5 | 9.5 | 9,874,909 | 18.0 | 7.7 |
| | 建 築 | 3,744,456 | 8.0 | -5.2 | 4,233,613 | 8.1 | 13.1 | 4,782,110 | 8.7 | 13.0 |
| | 機 械 | 1,205,127 | 2.6 | 3.7 | 1,257,132 | 2.4 | 4.3 | 1,522,314 | 2.8 | 21.1 |

注) 四捨五入の関係で、計数には不整合を生じる場合がある。

第4表 発注者別、業種別一元請完成工事高

(単位:百万円, %)

| | 総 数 | | | | | | 民 間 | | | | 公 共 | | | |
|------------------|------------|-------|-------|------------|-------|-------|------------|-------|------------|-------|------------|-------|------------|-------|
| | 25年度 | | | 26年度 | | | 25年度 | | 26年度 | | 25年度 | | 26年度 | |
| | | 構成比 | 前年度比 | | 構成比 | 前年度比 | | 前年度比 | | 前年度比 | | 前年度比 | | 前年度比 |
| 総 数 | 52,274,182 | 100.0 | 11.0 | 54,925,604 | 100.0 | 5.1 | 37,615,089 | 11.4 | 38,746,271 | 3.0 | 14,659,093 | 10.0 | 16,179,333 | 10.4 |
| 1. 総合工事業 | 38,663,194 | 74.0 | 11.6 | 40,927,037 | 74.5 | 5.9 | 26,970,043 | 12.4 | 28,105,968 | 4.2 | 11,693,152 | 9.8 | 12,821,068 | 9.6 |
| ①一般土木建築工事業 | 11,845,848 | 22.7 | 17.5 | 12,926,018 | 23.5 | 9.1 | 7,401,523 | 16.5 | 7,828,213 | 5.8 | 4,444,325 | 19.3 | 5,097,805 | 14.7 |
| ②土木工事業 | 5,838,248 | 11.2 | 6.1 | 6,216,203 | 11.3 | 6.5 | 1,644,462 | 0.5 | 1,764,562 | 7.3 | 4,193,786 | 8.5 | 4,451,641 | 6.1 |
| ③造園工事業 | 224,786 | 0.4 | -7.7 | 242,533 | 0.4 | 7.9 | 113,111 | -2.0 | 112,822 | -0.3 | 111,675 | -12.8 | 129,711 | 16.2 |
| ④水道施設工事業 | 389,336 | 0.7 | 6.0 | 352,592 | 0.6 | -9.4 | 68,659 | -9.9 | 56,896 | -17.1 | 320,677 | 10.2 | 295,695 | -7.8 |
| ⑤舗装工事業 | 776,238 | 1.5 | 5.2 | 807,522 | 1.5 | 4.0 | 162,883 | 17.2 | 169,335 | 4.0 | 613,356 | 2.5 | 638,188 | 4.0 |
| ⑥しゅんせつ工事業 | 23,936 | 0.0 | 52.5 | 22,278 | 0.0 | -6.9 | 2,882 | 96.6 | 3,216 | 11.6 | 21,054 | 47.9 | 19,061 | -9.5 |
| ⑦建築工事業 | 16,477,069 | 31.5 | 10.0 | 17,105,520 | 31.1 | 3.8 | 14,536,561 | 11.8 | 14,973,577 | 3.0 | 1,940,507 | -1.6 | 2,131,942 | 9.9 |
| ⑧木造建築工事業 | 3,087,734 | 5.9 | 13.6 | 3,254,372 | 5.9 | 5.4 | 3,039,963 | 14.1 | 3,197,347 | 5.2 | 47,772 | -14.0 | 57,025 | 19.4 |
| 2. 職別工事業 | 2,890,203 | 5.5 | 12.7 | 2,746,675 | 5.0 | -5.0 | 2,350,399 | 18.2 | 2,085,365 | -11.3 | 539,804 | -6.6 | 661,310 | 22.5 |
| ①大工工事業 | 116,591 | 0.2 | 39.7 | 96,974 | 0.2 | -16.8 | 106,465 | 34.0 | 92,105 | -13.5 | 10,126 | 152.3 | 4,869 | -51.9 |
| ②とび・土工・コンクリート工事業 | 331,030 | 0.6 | 15.3 | 341,017 | 0.6 | 3.0 | 211,201 | 12.5 | 208,754 | -1.2 | 119,829 | 20.6 | 132,263 | 10.4 |
| ③鉄骨工事業 | 374,990 | 0.7 | 14.0 | 440,313 | 0.8 | 17.4 | 201,195 | 39.4 | 173,379 | -13.8 | 173,795 | -5.9 | 266,934 | 53.6 |
| ④鉄筋工事業 | 22,005 | 0.0 | 106.8 | 21,030 | 0.0 | -4.4 | 15,011 | 352.7 | 16,301 | 8.6 | 6,994 | -4.5 | 4,729 | -32.4 |
| ⑤石工事業 | 181,985 | 0.3 | 65.0 | 143,192 | 0.3 | -21.3 | 160,900 | 68.2 | 122,310 | -24.0 | 21,086 | 44.1 | 20,883 | -1.0 |
| ⑥煉瓦・タイル・ブロック工事業 | 78,616 | 0.2 | -70.3 | 61,725 | 0.1 | -21.5 | 71,636 | -71.7 | 49,360 | -31.1 | 6,981 | -39.3 | 12,366 | 77.1 |
| ⑦左官工事業 | 25,930 | 0.0 | 57.3 | 33,181 | 0.1 | 28.0 | 16,359 | 19.5 | 25,969 | 58.7 | 9,571 | 243.4 | 7,212 | -24.6 |
| ⑧屋根工事業 | 79,364 | 0.2 | 31.5 | 95,421 | 0.2 | 20.2 | 67,389 | 34.8 | 77,548 | 15.1 | 11,974 | 15.5 | 17,873 | 49.3 |
| ⑨金属製屋根工事業 | 21,580 | 0.0 | 4.2 | 17,873 | 0.0 | -17.2 | 20,570 | 13.5 | 16,393 | -20.3 | 1,010 | -61.1 | 1,480 | 46.5 |
| ⑩板金工事業 | 31,580 | 0.1 | 56.5 | 22,759 | 0.0 | -27.9 | 28,541 | 48.8 | 21,227 | -25.6 | 3,039 | 204.5 | 1,532 | -49.6 |
| ⑪塗装工事業 | 415,342 | 0.8 | 35.9 | 348,537 | 0.6 | -16.1 | 342,072 | 37.9 | 277,448 | -18.9 | 73,270 | 27.3 | 71,089 | -3.0 |
| ⑫ガラス工事業 | 88,932 | 0.2 | 59.1 | 71,074 | 0.1 | -20.1 | 83,419 | 59.8 | 68,575 | -17.8 | 5,513 | 49.1 | 2,499 | -54.7 |
| ⑬建具工事業 | 116,694 | 0.2 | 18.1 | 122,501 | 0.2 | 5.0 | 103,839 | 23.5 | 106,073 | 2.2 | 12,855 | -12.3 | 16,429 | 27.8 |
| ⑭防水工事業 | 82,897 | 0.2 | 9.7 | 118,992 | 0.2 | 43.5 | 59,449 | 8.8 | 69,106 | 16.2 | 23,448 | 12.0 | 49,885 | 112.7 |
| ⑮内装工事業 | 852,084 | 1.6 | 28.2 | 734,173 | 1.3 | -13.8 | 802,670 | 26.7 | 696,550 | -13.2 | 49,414 | 58.5 | 37,623 | -23.9 |
| ⑯はつり・解体工事業 | 70,581 | 0.1 | -56.6 | 77,913 | 0.1 | 10.4 | 59,681 | 17.0 | 64,269 | 7.7 | 10,900 | -90.2 | 13,644 | 25.2 |
| 3. 設備工事業 | 10,720,785 | 20.5 | 8.5 | 11,251,892 | 20.5 | 5.0 | 8,294,647 | 6.5 | 8,554,937 | 3.1 | 2,426,138 | 15.7 | 2,696,955 | 11.2 |
| ①電気工事業 | 4,307,237 | 8.2 | 15.0 | 5,007,111 | 9.1 | 16.2 | 3,256,322 | 15.2 | 3,803,626 | 16.8 | 1,050,915 | 14.6 | 1,203,486 | 14.5 |
| ②電気通信工事業 | 1,445,534 | 2.8 | 28.6 | 1,264,845 | 2.3 | -12.5 | 1,095,298 | 22.7 | 885,855 | -19.1 | 350,236 | 51.4 | 378,990 | 8.2 |
| ③管工事業 | 1,893,083 | 3.6 | 6.9 | 1,837,721 | 3.3 | -2.9 | 1,403,723 | 2.3 | 1,348,761 | -3.9 | 489,360 | 22.6 | 488,960 | -0.1 |
| ④さく井工事業 | 31,829 | 0.1 | -23.4 | 65,659 | 0.1 | 106.3 | 21,721 | 22.2 | 22,893 | 5.4 | 10,108 | -57.5 | 42,766 | 323.1 |
| ⑤熱絶縁工事業 | 64,320 | 0.1 | 101.1 | 33,794 | 0.1 | -47.5 | 61,305 | 98.5 | 30,329 | -50.5 | 3,015 | 174.1 | 3,465 | 14.9 |
| ⑥機械器具設置工事業 | 2,765,963 | 5.3 | -3.6 | 2,520,715 | 4.6 | -8.9 | 2,359,218 | -7.2 | 2,236,404 | -5.2 | 406,745 | 24.4 | 284,311 | -30.1 |
| ⑦消防施設工事業 | 57,120 | 0.1 | 4.7 | 62,727 | 0.1 | 9.8 | 43,591 | 5.2 | 45,788 | 5.0 | 13,529 | 2.8 | 16,939 | 25.2 |
| ⑧その他の設備工事業 | 155,698 | 0.3 | -36.5 | 459,320 | 0.8 | 195.0 | 53,469 | -13.2 | 181,283 | 239.0 | 102,229 | -44.3 | 278,038 | 172.0 |

注)四捨五入の関係で、計数には不整合を生じる場合がある。

第5表 建設業專業， 工事種類， 經營組織別， 資本金階層別－業者数， 完成工事高， 元請完成工事高

| | | (單位:數, 百萬元, %) | | | | | | | | | |
|---------------|------------|----------------|------------|------------|------------|------------|------------|------------|------------|-------|-------|
| | | 24 年 度 | | | 25 年 度 | | | 26 年 度 | | | |
| | | | 構成比 | 前年度比 | | 構成比 | 前年度比 | | 構成比 | 前年度比 | |
| 業 者 数 | 總 數 | 180,848 | 100.0 | -5.3 | 193,606 | 100.0 | 7.1 | 178,477 | 100.0 | -7.8 | |
| | 個 人 | 29,670 | 16.4 | -8.9 | 32,751 | 16.9 | 10.4 | 28,656 | 16.1 | -12.5 | |
| | 法 人 | 151,178 | 83.6 | -4.5 | 160,855 | 83.1 | 6.4 | 149,821 | 83.9 | -6.9 | |
| | 2百萬未満 | 2,290 | 1.3 | 18.5 | 2,914 | 1.5 | 27.2 | 2,662 | 1.5 | -8.6 | |
| | 2百萬～5百萬未満 | 41,918 | 23.2 | -11.7 | 45,683 | 23.6 | 9.0 | 41,900 | 23.5 | -8.3 | |
| | 5百萬～1千萬未満 | 25,735 | 14.2 | -1.8 | 29,284 | 15.1 | 13.8 | 27,461 | 15.4 | -6.2 | |
| | 1千萬～3千萬未満 | 65,216 | 36.1 | -2.2 | 66,764 | 34.5 | 2.4 | 62,171 | 34.8 | -6.9 | |
| | 3千萬～5千萬未満 | 11,169 | 6.2 | -0.7 | 11,271 | 5.8 | 0.9 | 10,847 | 6.1 | -3.8 | |
| | 5千萬～1億未満 | 3,890 | 2.2 | 0.4 | 3,949 | 2.0 | 1.5 | 3,833 | 2.1 | -2.9 | |
| | 1億～10億未満 | 776 | 0.4 | -0.9 | 812 | 0.4 | 4.6 | 766 | 0.4 | -5.7 | |
| | 10億～50億未満 | 105 | 0.1 | -10.3 | 102 | 0.1 | -2.9 | 100 | 0.1 | -2.0 | |
| | 50億以上 | 79 | 0.0 | 1.3 | 76 | 0.0 | -3.8 | 81 | 0.0 | 6.6 | |
| 3億以下(再掲) | 150,844 | 83.4 | -4.6 | 160,522 | 82.9 | 6.4 | 149,500 | 83.8 | -6.9 | | |
| 20億以下(再掲) | 151,054 | 83.5 | -4.5 | 160,738 | 83.0 | 6.4 | 149,701 | 83.9 | -6.9 | | |
| 完 成 工 事 高 | 總 數 | 59,100,163 | 100.0 | 3.2 | 64,259,129 | 100.0 | 8.7 | 66,100,423 | 100.0 | 2.9 | |
| | 個 人 | 979,307 | 1.7 | -12.0 | 1,013,772 | 1.6 | 3.5 | 939,616 | 1.4 | -7.3 | |
| | 法 人 | 58,120,856 | 98.3 | 3.5 | 63,245,357 | 98.4 | 8.8 | 65,160,807 | 98.6 | 3.0 | |
| | 2百萬未満 | 256,684 | 0.4 | 72.6 | 213,855 | 0.3 | -16.7 | 215,047 | 0.3 | 0.6 | |
| | 2百萬～5百萬未満 | 3,276,069 | 5.5 | -3.6 | 3,859,694 | 6.0 | 17.8 | 3,580,412 | 5.4 | -7.2 | |
| | 5百萬～1千萬未満 | 2,359,503 | 4.0 | 2.7 | 2,856,878 | 4.4 | 21.1 | 2,935,573 | 4.4 | 2.8 | |
| | 1千萬～3千萬未満 | 14,995,253 | 25.4 | 3.2 | 16,443,984 | 25.6 | 9.7 | 16,658,394 | 25.2 | 1.3 | |
| | 3千萬～5千萬未満 | 6,606,361 | 11.2 | 3.4 | 7,397,640 | 11.5 | 12.0 | 7,757,097 | 11.7 | 4.9 | |
| | 5千萬～1億未満 | 6,149,799 | 10.4 | 7.3 | 6,672,641 | 10.4 | 8.5 | 6,994,858 | 10.6 | 4.8 | |
| | 1億～10億未満 | 6,397,727 | 10.8 | 6.8 | 6,636,586 | 10.3 | 3.7 | 6,985,273 | 10.6 | 5.3 | |
| | 10億～50億未満 | 4,189,026 | 7.1 | -4.1 | 4,425,747 | 6.9 | 5.7 | 4,638,652 | 7.0 | 4.8 | |
| | 50億以上 | 13,890,433 | 23.5 | 4.5 | 14,738,332 | 22.9 | 6.1 | 15,395,501 | 23.3 | 4.5 | |
| 3億以下(再掲) | 37,593,322 | 63.6 | 3.6 | 41,723,542 | 64.9 | 11.0 | 42,689,799 | 64.6 | 2.3 | | |
| 20億以下(再掲) | 41,830,914 | 70.8 | 3.6 | 46,079,555 | 71.7 | 10.2 | 47,107,650 | 71.3 | 2.2 | | |
| 元 請 完 成 工 事 高 | 總 數 | 總 數 | 37,335,904 | 100.0 | 1.7 | 40,476,861 | 100.0 | 8.4 | 41,729,918 | 100.0 | 3.1 |
| | | 個 人 | 514,282 | 1.4 | -19.1 | 515,164 | 1.3 | 0.2 | 444,920 | 1.1 | -13.6 |
| | | 法 人 | 36,821,622 | 98.6 | 2.1 | 39,961,698 | 98.7 | 8.5 | 41,284,998 | 98.9 | 3.3 |
| | | 2百萬未満 | 143,207 | 0.4 | 196.2 | 77,980 | 0.2 | -45.5 | 42,661 | 0.1 | -45.3 |
| | | 2百萬～5百萬未満 | 1,021,610 | 2.7 | -4.5 | 1,268,047 | 3.1 | 24.1 | 1,092,847 | 2.6 | -13.8 |
| | | 5百萬～1千萬未満 | 923,233 | 2.5 | -3.3 | 1,004,136 | 2.5 | 8.8 | 1,014,263 | 2.4 | 1.0 |
| | | 1千萬～3千萬未満 | 6,903,430 | 18.5 | 0.9 | 7,702,915 | 19.0 | 11.6 | 7,636,644 | 18.3 | -0.9 |
| | | 3千萬～5千萬未満 | 3,964,058 | 10.6 | 2.4 | 4,593,144 | 11.3 | 15.9 | 4,903,312 | 11.8 | 6.8 |
| | | 5千萬～1億未満 | 3,805,783 | 10.2 | 7.2 | 4,296,759 | 10.6 | 12.9 | 4,397,611 | 10.5 | 2.3 |
| | | 1億～10億未満 | 4,556,191 | 12.2 | 2.6 | 4,619,690 | 11.4 | 1.4 | 4,994,956 | 12.0 | 8.1 |
| | | 10億～50億未満 | 3,135,496 | 8.4 | -6.9 | 3,367,844 | 8.3 | 7.4 | 3,730,894 | 8.9 | 10.8 |
| | | 50億以上 | 12,368,614 | 33.1 | 3.7 | 13,031,182 | 32.2 | 5.4 | 13,471,810 | 32.3 | 3.4 |
| | 3億以下(再掲) | 19,567,689 | 52.4 | 2.4 | 21,997,619 | 54.3 | 12.4 | 22,388,995 | 53.7 | 1.8 | |
| | 20億以下(再掲) | 22,571,363 | 60.5 | 1.7 | 25,049,551 | 61.9 | 11.0 | 25,590,301 | 61.3 | 2.2 | |
| | 土 木 | 總 數 | 10,995,243 | 100.0 | 2.4 | 11,733,888 | 100.0 | 6.7 | 12,769,094 | 100.0 | 8.8 |
| | | 個 人 | 66,585 | 0.6 | -39.7 | 85,498 | 0.7 | 28.4 | 44,838 | 0.4 | -47.6 |
| | | 法 人 | 10,928,658 | 99.4 | 2.9 | 11,648,390 | 99.3 | 6.6 | 12,724,256 | 99.6 | 9.2 |
| | | 2百萬未満 | 100,484 | 0.9 | 2425.4 | 10,535 | 0.1 | -89.5 | 7,442 | 0.1 | -29.4 |
| | | 2百萬～5百萬未満 | 203,642 | 1.9 | -7.9 | 231,411 | 2.0 | 13.6 | 213,171 | 1.7 | -7.9 |
| | | 5百萬～1千萬未満 | 248,881 | 2.3 | -5.0 | 255,681 | 2.2 | 2.7 | 330,218 | 2.6 | 29.2 |
| | | 1千萬～3千萬未満 | 2,408,683 | 21.9 | 3.9 | 2,560,062 | 21.8 | 6.3 | 2,608,054 | 20.4 | 1.9 |
| | | 3千萬～5千萬未満 | 1,542,482 | 14.0 | 1.6 | 1,713,966 | 14.6 | 11.1 | 1,855,919 | 14.5 | 8.3 |
| | | 5千萬～1億未満 | 1,273,566 | 11.6 | 4.2 | 1,401,249 | 11.9 | 10.0 | 1,524,490 | 11.9 | 8.8 |
| | | 1億～10億未満 | 1,111,611 | 10.1 | -2.7 | 1,213,955 | 10.3 | 9.2 | 1,321,961 | 10.4 | 8.9 |
| | | 10億～50億未満 | 921,635 | 8.4 | -6.7 | 993,374 | 8.5 | 7.8 | 1,082,541 | 8.5 | 9.0 |
| | | 50億以上 | 3,117,675 | 28.4 | 5.8 | 3,268,157 | 27.9 | 4.8 | 3,780,461 | 29.6 | 15.7 |
| | 3億以下(再掲) | 6,518,685 | 59.3 | 3.1 | 7,006,867 | 59.7 | 7.5 | 7,432,520 | 58.2 | 6.1 | |
| | 20億以下(再掲) | 7,332,623 | 66.7 | 1.8 | 7,901,904 | 67.3 | 7.8 | 8,416,830 | 65.9 | 6.5 | |
| | 建 築 | 總 數 | 24,301,019 | 100.0 | 1.1 | 26,610,352 | 100.0 | 9.5 | 26,890,733 | 100.0 | 1.1 |
| | | 個 人 | 422,374 | 1.7 | -16.6 | 424,866 | 1.6 | 0.6 | 396,568 | 1.5 | -6.7 |
| 法 人 | | 23,878,646 | 98.3 | 1.5 | 26,185,485 | 98.4 | 9.7 | 26,494,166 | 98.5 | 1.2 | |
| 2百萬未満 | | 42,382 | 0.2 | 9.0 | 66,633 | 0.3 | 57.2 | 30,646 | 0.1 | -54.0 | |
| 2百萬～5百萬未満 | | 781,849 | 3.2 | 0.5 | 961,395 | 3.6 | 23.0 | 818,795 | 3.0 | -14.8 | |
| 5百萬～1千萬未満 | | 621,101 | 2.6 | -5.1 | 717,100 | 2.7 | 15.5 | 638,912 | 2.4 | -10.9 | |
| 1千萬～3千萬未満 | | 4,077,395 | 16.8 | -2.1 | 4,671,062 | 17.6 | 14.6 | 4,617,132 | 17.2 | -1.2 | |
| 3千萬～5千萬未満 | | 2,254,091 | 9.3 | 2.8 | 2,688,092 | 10.1 | 19.3 | 2,848,677 | 10.6 | 6.0 | |
| 5千萬～1億未満 | | 2,288,753 | 9.4 | 8.1 | 2,668,977 | 10.0 | 16.6 | 2,642,107 | 9.8 | -1.0 | |
| 1億～10億未満 | | 2,916,916 | 12.0 | 4.6 | 2,873,661 | 10.8 | -1.5 | 3,125,078 | 11.6 | 8.7 | |
| 10億～50億未満 | | 2,053,973 | 8.5 | -1.0 | 2,225,407 | 8.4 | 8.3 | 2,428,539 | 9.0 | 9.1 | |
| 50億以上 | | 8,842,187 | 36.4 | 1.3 | 9,313,159 | 35.0 | 5.3 | 9,344,279 | 34.7 | 0.3 | |
| 3億以下(再掲) | 11,811,919 | 48.6 | 1.7 | 13,683,302 | 51.4 | 15.8 | 13,664,329 | 50.8 | -0.1 | | |
| 20億以下(再掲) | 13,730,452 | 56.5 | 1.8 | 15,565,619 | 58.5 | 13.4 | 15,562,171 | 57.9 | 0.0 | | |
| 機 械 | 總 數 | 2,039,642 | 100.0 | 5.3 | 2,132,621 | 100.0 | 4.6 | 2,070,091 | 100.0 | -2.9 | |
| | 個 人 | 25,323 | 1.2 | 33.6 | 4,798 | 0.2 | -81.1 | 3,515 | 0.2 | -26.7 | |
| | 法 人 | 2,014,319 | 98.8 | 5.1 | 2,127,823 | 99.8 | 5.6 | 2,066,576 | 99.8 | -2.9 | |
| | 2百萬未満 | 344 | 0.0 | -93.7 | 811 | 0.0 | 135.8 | 4,573 | 0.2 | 463.9 | |
| | 2百萬～5百萬未満 | 36,119 | 1.8 | -49.2 | 75,242 | 3.5 | 108.3 | 60,881 | 2.9 | -19.1 | |
| | 5百萬～1千萬未満 | 53,250 | 2.6 | 39.6 | 31,356 | 1.5 | -41.1 | 45,133 | 2.2 | 43.9 | |
| | 1千萬～3千萬未満 | 417,352 | 20.5 | 16.0 | 471,791 | 22.1 | 13.0 | 411,458 | 19.9 | -12.8 | |
| | 3千萬～5千萬未満 | 167,485 | 8.2 | 3.8 | 191,086 | 9.0 | 14.1 | 198,716 | 9.6 | 4.0 | |
| | 5千萬～1億未満 | 243,464 | 11.9 | 15.9 | 226,533 | 10.6 | -7.0 | 231,014 | 11.2 | 2.0 | |
| | 1億～10億未満 | 527,664 | 25.9 | 3.8 | 532,074 | 24.9 | 0.8 | 547,917 | 26.5 | 3.0 | |
| | 10億～50億未満 | 159,888 | 7.8 | -47.5 | 149,063 | 7.0 | -6.8 | 219,814 | 10.6 | 47.5 | |
| | 50億以上 | 408,752 | 20.0 | 58.2 | 449,866 | 21.1 | 10.1 | 347,070 | 16.8 | -22.9 | |
| 3億以下(再掲) | 1,237,086 | 60.7 | 5.2 | 1,307,450 | 61.3 | 5.7 | 1,292,146 | 62.4 | -1.2 | | |
| 20億以下(再掲) | 1,508,289 | 73.9 | 0.7 | 1,582,028 | 74.2 | 4.9 | 1,611,300 | 77.8 | 1.9 | | |

注1)四捨五入の関係で、計数には不整合を生じる場合がある。

注2)平成12年度より資本金階層に、「3億円以下(再掲)」、「20億円以下(再掲)」を追加した。

第6表 新設、維持・修繕工事別、発注者別、工事種類別一元請完成工事高

(単位:百万円, %)

| | | 25 年 度 | | | | | | | | | 26 年 度 | | | | | | | | |
|--------|--------------|------------|-------|------|------------|------|------|------------|------|------|------------|-------|------|------------|------|------|------------|------|------|
| | | 計 | | | 新 設 | | | 維持・修繕 | | | 計 | | | 新 設 | | | 維持・修繕 | | |
| | | 構成比 | 前年度比 | | 構成比 | 前年度比 | | 構成比 | 前年度比 | | 構成比 | 前年度比 | | 構成比 | 前年度比 | | 構成比 | 前年度比 | |
| | | | | | | | | | | | | | | | | | | | |
| 総 数 | 計 | 52,274,182 | 100.0 | 11.0 | 37,404,767 | 71.6 | 14.0 | 14,869,415 | 28.4 | 4.2 | 54,925,604 | 100.0 | 5.1 | 39,625,565 | 72.1 | 5.9 | 15,300,039 | 27.9 | 2.9 |
| | 土木工事 | 13,506,982 | 25.8 | 7.8 | 9,699,739 | 18.6 | 8.1 | 3,807,243 | 7.3 | 7.0 | 14,719,434 | 26.8 | 9.0 | 10,612,096 | 19.3 | 9.4 | 4,107,338 | 7.5 | 7.9 |
| | 建築工事 (住宅) | 32,999,025 | 63.1 | 14.0 | 23,675,491 | 45.3 | 17.8 | 9,323,534 | 17.8 | 5.3 | 34,112,777 | 62.1 | 3.4 | 24,802,158 | 45.2 | 4.8 | 9,310,619 | 17.0 | -0.1 |
| | (非住宅) | 14,866,269 | 28.4 | 11.2 | 11,464,649 | 21.9 | 11.9 | 3,401,620 | 6.5 | 9.2 | 15,780,057 | 28.7 | 6.1 | 12,524,721 | 22.8 | 9.2 | 3,255,336 | 5.9 | -4.3 |
| | 機械装置等工事 | 18,132,756 | 34.7 | 16.4 | 12,210,842 | 23.4 | 24.0 | 5,921,914 | 11.3 | 3.2 | 18,332,720 | 33.4 | 1.1 | 12,277,437 | 22.4 | 0.5 | 6,055,283 | 11.0 | 2.3 |
| | 機械装置等工事 | 5,768,175 | 11.0 | 2.9 | 4,029,537 | 7.7 | 7.5 | 1,738,638 | 3.3 | -6.3 | 6,093,392 | 11.1 | 5.6 | 4,211,310 | 7.7 | 4.5 | 1,882,082 | 3.4 | 8.3 |
| 民 間 | 計 | 37,615,089 | 72.0 | 11.4 | 27,070,950 | 51.8 | 15.4 | 10,544,139 | 20.2 | 2.3 | 38,746,271 | 70.5 | 3.0 | 28,086,262 | 51.1 | 3.8 | 10,660,008 | 19.4 | 1.1 |
| | 土木工事 | 4,338,633 | 8.3 | 4.3 | 2,955,422 | 5.7 | 7.1 | 1,383,211 | 2.6 | -1.2 | 4,844,525 | 8.8 | 11.7 | 3,291,741 | 6.0 | 11.4 | 1,552,784 | 2.8 | 12.3 |
| | 建築工事 (住宅) | 28,765,413 | 55.0 | 14.1 | 20,967,634 | 40.1 | 18.2 | 7,797,779 | 14.9 | 4.5 | 29,330,668 | 53.4 | 2.0 | 21,683,297 | 39.5 | 3.4 | 7,647,371 | 13.9 | -1.9 |
| | (非住宅) | 14,148,624 | 27.1 | 11.4 | 11,077,826 | 21.2 | 11.9 | 3,070,798 | 5.9 | 9.6 | 14,989,760 | 27.3 | 5.9 | 12,083,923 | 22.0 | 9.1 | 2,905,837 | 5.3 | -5.4 |
| | 機械装置等工事 | 14,616,789 | 28.0 | 16.9 | 9,889,808 | 18.9 | 26.1 | 4,726,981 | 9.0 | 1.4 | 14,340,908 | 26.1 | -1.9 | 9,599,374 | 17.5 | -2.9 | 4,741,534 | 8.6 | 0.3 |
| | 機械装置等工事 | 4,511,044 | 8.6 | 2.5 | 3,147,894 | 6.0 | 6.3 | 1,363,150 | 2.6 | -5.3 | 4,571,078 | 8.3 | 1.3 | 3,111,224 | 5.7 | -1.2 | 1,459,854 | 2.7 | 7.1 |
| 公 共 | 計 | 14,659,093 | 28.0 | 10.0 | 10,333,818 | 19.8 | 10.4 | 4,325,275 | 8.3 | 9.1 | 16,179,333 | 29.5 | 10.4 | 11,539,302 | 21.0 | 11.7 | 4,640,031 | 8.4 | 7.3 |
| | 土木工事 | 9,168,349 | 17.5 | 9.5 | 6,744,317 | 12.9 | 8.5 | 2,424,032 | 4.6 | 12.3 | 9,874,909 | 18.0 | 7.7 | 7,320,355 | 13.3 | 8.5 | 2,554,554 | 4.7 | 5.4 |
| | 建築工事 (住宅) | 4,233,613 | 8.1 | 13.1 | 2,707,857 | 5.2 | 15.0 | 1,525,756 | 2.9 | 9.7 | 4,782,110 | 8.7 | 13.0 | 3,118,861 | 5.7 | 15.2 | 1,663,249 | 3.0 | 9.0 |
| | (非住宅) | 717,645 | 1.4 | 8.0 | 386,823 | 0.7 | 9.9 | 330,822 | 0.6 | 5.8 | 790,298 | 1.4 | 10.1 | 440,798 | 0.8 | 14.0 | 349,500 | 0.6 | 5.6 |
| | 機械装置等工事 | 3,515,968 | 6.7 | 14.2 | 2,321,034 | 4.4 | 15.9 | 1,194,934 | 2.3 | 10.9 | 3,991,812 | 7.3 | 13.5 | 2,678,063 | 4.9 | 15.4 | 1,313,749 | 2.4 | 9.9 |
| | 機械装置等工事 | 1,257,132 | 2.4 | 4.3 | 881,644 | 1.7 | 11.9 | 375,488 | 0.7 | -9.9 | 1,522,314 | 2.8 | 21.1 | 1,100,086 | 2.0 | 24.8 | 422,228 | 0.8 | 12.4 |

注) 四捨五入の関係で、計数には不整合を生じる場合がある。

第7表 建設業専業 経営組織別, 資本金階層別-受注高

(単位:百万円, %)

| | | 25年度 | | | 26年度 | | | |
|-------|-----------|------------|------------|-------|------------|------------|------|-----|
| | | | 構成比 | 前年度比 | | 構成比 | 前年度比 | |
| 専業+兼業 | 受注高 | 86,682,020 | — | 13.2 | 90,055,063 | — | 3.9 | |
| 専業 | 受注高 | 67,464,632 | 100.0 | 11.7 | 69,320,008 | 100.0 | 2.8 | |
| | 個人 | 1,021,414 | 1.5 | 4.9 | 956,419 | 1.4 | -6.4 | |
| | 法人 | 66,443,219 | 98.5 | 11.8 | 68,363,590 | 98.6 | 2.9 | |
| | 2百万未満 | 219,979 | 0.3 | -14.5 | 216,796 | 0.3 | -1.4 | |
| | 2百万～5百万未満 | 3,883,152 | 5.8 | 19.1 | 3,616,500 | 5.2 | -6.9 | |
| | 5百万～1千万未満 | 2,885,949 | 4.3 | 23.0 | 2,975,823 | 4.3 | 3.1 | |
| | 1千万～3千万未満 | 16,675,231 | 24.7 | 9.8 | 16,996,736 | 24.5 | 1.9 | |
| | 3千万～5千万未満 | 7,684,729 | 11.4 | 12.2 | 7,939,010 | 11.5 | 3.3 | |
| | 5千万～1億未満 | 6,955,022 | 10.3 | 10.2 | 7,131,770 | 10.3 | 2.5 | |
| | 1億～10億未満 | 7,166,665 | 10.6 | 9.1 | 7,256,520 | 10.5 | 1.3 | |
| | 10億～50億未満 | 4,701,580 | 7.0 | 4.8 | 5,057,219 | 7.3 | 7.6 | |
| | 50億以上 | 16,270,911 | 24.1 | 15.0 | 17,173,216 | 24.8 | 5.5 | |
| | | 3億円以下(再掲) | 42,827,015 | 63.5 | 11.9 | 43,570,899 | 62.9 | 1.7 |
| | | 20億円以下(再掲) | 47,554,622 | 70.5 | 11.5 | 48,214,954 | 69.6 | 1.4 |

注1) 四捨五入の関係で, 計数には不整合を生じる場合がある。

注2) 平成12年度より資本金階層に, 「3億円以下(再掲)」, 「20億円以下(再掲)」を追加した。

第8表 業種別一就業者数

(単位:%, 人)

| | 26 年 度 | | | | | | | | | | | | | | | | |
|-------------------|-----------|-------|-------|-----------|-------|-------|-----------|-------|-------|---------|-------|-------|-------------|-------|-------|---------|--------------------------|
| | 建設業就業者数 | | | | | | | | | | | | | | | | 建設業 以外の 部門の 常雇数 |
| | 従業者数 | | | | | | 労務外注労働者数 | | | | | | | | | | |
| | | | | 常 雇 等 | | | 臨 時・日 雇 | | | | | | うち安定 的な者 | | | | |
| 構成比 | 前年度比 | | 構成比 | 前年度比 | | 構成比 | 前年度比 | | 構成比 | 前年度比 | | 構成比 | | 前年度比 | | | |
| 総 数 | 2,846,580 | 100.0 | -11.0 | 2,609,037 | 100.0 | -8.8 | 2,492,302 | 100.0 | -7.3 | 116,736 | 100.0 | -32.7 | 237,542 | 100.0 | -29.9 | 175,839 | 2,683,279 |
| 1. 総 合 工 事 業 | 1,412,625 | 49.6 | -8.3 | 1,335,193 | 51.2 | -7.4 | 1,264,753 | 50.7 | -6.4 | 70,441 | 60.3 | -22.2 | 77,431 | 32.6 | -21.0 | 57,621 | 614,746 |
| ① 一般土木建築工事業 | 197,806 | 6.9 | -1.4 | 195,730 | 7.5 | -0.6 | 189,405 | 7.6 | -0.5 | 6,325 | 5.4 | -5.1 | 2,075 | 0.9 | -44.5 | 1,388 | 18,888 |
| ② 土木工事業 | 472,795 | 16.6 | -6.6 | 459,203 | 17.6 | -6.2 | 430,797 | 17.3 | -4.8 | 28,406 | 24.3 | -23.5 | 13,592 | 5.7 | -18.8 | 10,206 | 138,508 |
| ③ 造園工事業 | 37,493 | 1.3 | -11.0 | 35,383 | 1.4 | -9.5 | 30,582 | 1.2 | -12.4 | 4,801 | 4.1 | 14.1 | 2,110 | 0.9 | -30.0 | 1,564 | 30,391 |
| ④ 水道施設工事業 | 24,791 | 0.9 | -18.1 | 23,641 | 0.9 | -19.1 | 22,893 | 0.9 | -11.4 | 748 | 0.6 | -77.8 | 1,150 | 0.5 | 8.9 | 784 | 29,810 |
| ⑤ 舗装工事業 | 62,864 | 2.2 | -9.2 | 61,379 | 2.4 | -8.7 | 59,017 | 2.4 | -8.3 | 2,362 | 2.0 | -18.0 | 1,485 | 0.6 | -25.9 | 1,142 | 22,233 |
| ⑥ しゅんせつ工事業 | 6,502 | 0.2 | 31.4 | 5,984 | 0.2 | 29.1 | 3,533 | 0.1 | -16.1 | 2,452 | 2.1 | 479.7 | 518 | 0.2 | 65.5 | 516 | 1,878 |
| ⑦ 建築工事業 | 475,567 | 16.7 | -12.4 | 441,428 | 16.9 | -10.9 | 423,092 | 17.0 | -9.9 | 18,336 | 15.7 | -29.4 | 34,139 | 14.4 | -27.5 | 24,149 | 319,242 |
| ⑧ 木造建築工事業 | 134,807 | 4.7 | -6.5 | 112,445 | 4.3 | -6.4 | 105,435 | 4.2 | -4.3 | 7,009 | 6.0 | -29.4 | 22,363 | 9.4 | -7.4 | 17,872 | 53,795 |
| 2. 職 別 工 事 業 | 633,826 | 22.3 | -8.5 | 522,308 | 20.0 | -9.8 | 495,754 | 19.9 | -4.6 | 26,554 | 22.7 | -55.3 | 111,518 | 46.9 | -2.0 | 83,764 | 569,161 |
| ① 大工工事業 | 52,623 | 1.8 | 21.6 | 34,757 | 1.3 | 6.7 | 33,558 | 1.3 | 11.4 | 1,198 | 1.0 | -51.3 | 17,866 | 7.5 | 66.8 | 11,999 | 12,392 |
| ② とび・土工・コンクリート工事業 | 132,302 | 4.6 | -22.1 | 115,974 | 4.4 | -23.9 | 106,876 | 4.3 | -10.2 | 9,098 | 7.8 | -72.7 | 16,328 | 6.9 | -6.4 | 12,868 | 143,670 |
| ③ 鉄骨工事業 | 67,337 | 2.4 | 7.8 | 57,700 | 2.2 | 2.5 | 55,665 | 2.2 | 4.5 | 2,035 | 1.7 | -32.9 | 9,637 | 4.1 | 56.4 | 8,277 | 32,928 |
| ④ 鉄筋工事業 | 19,177 | 0.7 | -37.3 | 15,639 | 0.6 | -36.4 | 15,001 | 0.6 | -25.3 | 637 | 0.5 | -85.9 | 3,538 | 1.5 | -41.0 | 3,013 | 1,170 |
| ⑤ 石工工事業 | 15,066 | 0.5 | -10.7 | 13,048 | 0.5 | -11.2 | 12,577 | 0.5 | -11.0 | 471 | 0.4 | -16.2 | 2,017 | 0.8 | -7.7 | 1,367 | 5,708 |
| ⑥ 煉瓦・タイル・ブロック工事業 | 18,208 | 0.6 | -27.9 | 11,414 | 0.4 | -32.5 | 11,005 | 0.4 | -32.8 | 409 | 0.4 | -22.4 | 6,795 | 2.9 | -18.5 | 5,653 | 14,756 |
| ⑦ 左官工事業 | 30,532 | 1.1 | 37.6 | 23,731 | 0.9 | 26.2 | 22,637 | 0.9 | 27.0 | 1,094 | 0.9 | 11.3 | 6,801 | 2.9 | 101.3 | 6,216 | 10,926 |
| ⑧ 屋根工事業 | 18,143 | 0.6 | -1.6 | 15,908 | 0.6 | -1.5 | 15,440 | 0.6 | -0.2 | 468 | 0.4 | -30.5 | 2,235 | 0.9 | -2.5 | 1,591 | 12,323 |
| ⑨ 金属製屋根工事業 | 12,382 | 0.4 | 33.4 | 9,966 | 0.4 | 21.8 | 9,591 | 0.4 | 20.1 | 375 | 0.3 | 88.4 | 2,416 | 1.0 | 119.6 | 1,161 | 3,452 |
| ⑩ 板金工事業 | 14,933 | 0.5 | -13.2 | 12,852 | 0.5 | -14.4 | 12,332 | 0.5 | -14.7 | 520 | 0.4 | -5.3 | 2,081 | 0.9 | -4.8 | 949 | 11,815 |
| ⑪ 塗装工事業 | 55,343 | 1.9 | -15.7 | 45,944 | 1.8 | -16.0 | 44,200 | 1.8 | -14.2 | 1,744 | 1.5 | -44.9 | 9,399 | 4.0 | -13.9 | 7,609 | 27,111 |
| ⑫ ガラス工事業 | 10,207 | 0.4 | -0.7 | 9,274 | 0.4 | 22.4 | 8,839 | 0.4 | 20.5 | 435 | 0.4 | 81.3 | 933 | 0.4 | -65.4 | 864 | 51,455 |
| ⑬ 建具工事業 | 43,316 | 1.5 | -5.1 | 39,064 | 1.5 | -4.2 | 36,415 | 1.5 | -6.4 | 2,650 | 2.3 | 39.5 | 4,252 | 1.8 | -12.7 | 3,219 | 19,798 |
| ⑭ 防水工事業 | 33,677 | 1.2 | 26.3 | 24,879 | 1.0 | 16.6 | 24,005 | 1.0 | 18.4 | 875 | 0.7 | -17.5 | 8,798 | 3.7 | 65.6 | 6,426 | 14,908 |
| ⑮ 内装工事業 | 87,813 | 3.1 | -16.9 | 71,549 | 2.7 | -8.6 | 68,414 | 2.7 | -7.3 | 3,135 | 2.7 | -30.5 | 16,264 | 6.8 | -40.6 | 10,693 | 191,452 |
| ⑯ はつり・解体工事業 | 22,767 | 0.8 | -4.6 | 20,609 | 0.8 | -2.0 | 19,200 | 0.8 | -0.4 | 1,409 | 1.2 | -19.4 | 2,158 | 0.9 | -24.2 | 1,858 | 15,298 |
| 3. 設 備 工 事 業 | 800,129 | 28.1 | -17.2 | 751,537 | 28.8 | -10.5 | 731,795 | 29.4 | -10.3 | 19,741 | 16.9 | -16.1 | 48,592 | 20.5 | -61.7 | 34,454 | 1,499,373 |
| ① 電気工事業 | 321,697 | 11.3 | -5.4 | 307,876 | 11.8 | -3.9 | 299,600 | 12.0 | -4.2 | 8,276 | 7.1 | 10.1 | 13,822 | 5.8 | -29.6 | 10,214 | 374,935 |
| ② 電気通信工事業 | 94,288 | 3.3 | -54.2 | 89,415 | 3.4 | -30.3 | 87,538 | 3.5 | -29.2 | 1,877 | 1.6 | -59.2 | 4,873 | 2.1 | -93.7 | 3,528 | 441,443 |
| ③ 管工事業 | 180,069 | 6.3 | -8.2 | 162,204 | 6.2 | -9.8 | 157,800 | 6.3 | -9.6 | 4,404 | 3.8 | -15.0 | 17,864 | 7.5 | 9.2 | 11,334 | 243,566 |
| ④ さく井工事業 | 4,809 | 0.2 | 18.6 | 4,669 | 0.2 | 18.1 | 4,524 | 0.2 | 20.2 | 145 | 0.1 | -23.7 | 140 | 0.1 | 38.6 | 103 | 8,316 |
| ⑤ 熱絶縁工事業 | 19,738 | 0.7 | 29.0 | 16,387 | 0.6 | 40.7 | 15,182 | 0.6 | 39.1 | 1,205 | 1.0 | 65.3 | 3,350 | 1.4 | -8.4 | 2,908 | 4,782 |
| ⑥ 機械器具設置工事業 | 152,655 | 5.4 | -16.9 | 145,304 | 5.6 | -16.9 | 142,349 | 5.7 | -16.4 | 2,955 | 2.5 | -37.3 | 7,351 | 3.1 | -16.3 | 5,568 | 381,705 |
| ⑦ 消防施設工事業 | 14,437 | 0.5 | 11.1 | 13,862 | 0.5 | 11.3 | 13,451 | 0.5 | 10.7 | 411 | 0.4 | 36.1 | 575 | 0.2 | 8.1 | 349 | 17,341 |
| ⑧ その他の設備工事業 | 12,436 | 0.4 | 48.2 | 11,819 | 0.5 | 46.4 | 11,351 | 0.5 | 46.1 | 468 | 0.4 | 55.0 | 617 | 0.3 | 93.4 | 451 | 27,284 |

注) 四捨五入の関係で、計数には不整合を生じる場合がある。

第9表 建設業専業 経営組織別、資本金階層別—就業者数

(単位:%、人)

| | 25 年 度 | | | | | | | | | | | | | | | | 建設業 以外の 部門の 常雇数 | |
|------------|-----------|-------|-------|-----------|-------|------|-----------|-------|-------|---------|-------|-------|---------|-------|-------|---------|--------------------------|--------|
| | 建設業就業者数 | | | | | | | | | | | | | | | | | |
| | 従業者数 | | | | | | 労務外注労働者数 | | | | | | うち | | | | | |
| | 常雇等 | | | 臨時・日雇 | | | 常雇等 | | | 臨時・日雇 | | | 安定的な者 | | | | | |
| | 構成比 | 前年度比 | 構成比 | 前年度比 | 構成比 | 前年度比 | 構成比 | 前年度比 | 構成比 | 前年度比 | 構成比 | 前年度比 | 構成比 | 前年度比 | 構成比 | 前年度比 | 構成比 | 前年度比 |
| 総 数 | 2,476,184 | 100.0 | 0.6 | 2,173,280 | 100.0 | 1.0 | 2,025,962 | 100.0 | -0.2 | 147,318 | 100.0 | 21.4 | 302,904 | 100.0 | -2.3 | 237,862 | | 91,287 |
| 個 人 | 121,868 | 4.9 | 6.1 | 106,009 | 4.9 | 5.9 | 91,448 | 4.5 | 4.0 | 14,561 | 9.9 | 19.5 | 15,860 | 5.2 | 7.3 | 8,887 | | 1,830 |
| 法 人 | 2,354,316 | 95.1 | 0.4 | 2,067,271 | 95.1 | 0.8 | 1,934,514 | 95.5 | -0.4 | 132,757 | 90.1 | 21.6 | 287,045 | 94.8 | -2.8 | 228,975 | | 89,456 |
| 2百万未満 | 19,393 | 0.8 | 49.3 | 18,015 | 0.8 | 56.9 | 16,667 | 0.8 | 60.9 | 1,348 | 0.9 | 20.1 | 1,378 | 0.5 | -8.7 | 977 | | 350 |
| 2百万～5百万未満 | 332,020 | 13.4 | -24.7 | 290,132 | 13.3 | -7.7 | 261,435 | 12.9 | -10.3 | 28,696 | 19.5 | 24.7 | 41,888 | 13.8 | -66.9 | 29,009 | | 7,007 |
| 5百万～1千万未満 | 245,356 | 9.9 | -4.4 | 222,683 | 10.2 | -5.6 | 179,740 | 8.9 | -18.0 | 42,943 | 29.1 | 160.0 | 22,673 | 7.5 | 8.6 | 16,509 | | 4,300 |
| 1千万～3千万未満 | 928,596 | 37.5 | 14.3 | 760,081 | 35.0 | 4.9 | 718,663 | 35.5 | 5.7 | 41,418 | 28.1 | -7.9 | 168,516 | 55.6 | 92.0 | 140,786 | | 30,281 |
| 3千万～5千万未満 | 250,487 | 10.1 | 3.7 | 233,404 | 10.7 | 4.7 | 225,089 | 11.1 | 5.6 | 8,315 | 5.6 | -15.1 | 17,083 | 5.6 | -8.1 | 13,239 | | 10,801 |
| 5千万～1億未満 | 177,695 | 7.2 | -0.8 | 167,036 | 7.7 | 3.0 | 163,484 | 8.1 | 3.9 | 3,552 | 2.4 | -26.6 | 10,659 | 3.5 | -37.1 | 8,270 | | 10,293 |
| 1億～10億未満 | 140,311 | 5.7 | 1.9 | 126,013 | 5.8 | 0.1 | 123,835 | 6.1 | 1.0 | 2,178 | 1.5 | -32.1 | 14,298 | 4.7 | 20.8 | 9,797 | | 8,916 |
| 10億～50億未満 | 72,027 | 2.9 | -4.6 | 71,405 | 3.3 | -3.9 | 68,512 | 3.4 | -3.7 | 2,893 | 2.0 | -8.5 | 622 | 0.2 | -46.7 | 460 | | 7,183 |
| 50億以上 | 188,431 | 7.6 | -0.2 | 178,503 | 8.2 | -0.3 | 177,089 | 8.7 | 0.3 | 1,414 | 1.0 | -43.8 | 9,928 | 3.3 | 1.0 | 9,928 | | 10,325 |
| 3億円以下(再掲) | 2,046,932 | 82.7 | 0.6 | 1,774,887 | 81.7 | 1.2 | 1,647,877 | 81.3 | -0.3 | 127,010 | 86.2 | 24.9 | 272,045 | 89.8 | -3.0 | 214,695 | | 68,337 |
| 20億円以下(再掲) | 2,127,543 | 85.9 | 0.6 | 1,850,610 | 85.2 | 1.2 | 1,719,443 | 84.9 | -0.2 | 131,167 | 89.0 | 23.6 | 276,933 | 91.4 | -2.8 | 219,011 | | 74,146 |

| | 26 年 度 | | | | | | | | | | | | | | | | 建設業 以外の 部門の 常雇数 | |
|------------|-----------|-------|-------|-----------|-------|-------|-----------|-------|-------|--------|-------|-------|---------|-------|-------|---------|--------------------------|--------|
| | 建設業就業者数 | | | | | | | | | | | | | | | | | |
| | 従業者数 | | | | | | 労務外注労働者数 | | | | | | うち | | | | | |
| | 常雇等 | | | 臨時・日雇 | | | 常雇等 | | | 臨時・日雇 | | | 安定的な者 | | | | | |
| | 構成比 | 前年度比 | 構成比 | 前年度比 | 構成比 | 前年度比 | 構成比 | 前年度比 | 構成比 | 前年度比 | 構成比 | 前年度比 | 構成比 | 前年度比 | 構成比 | 前年度比 | 構成比 | 前年度比 |
| 総 数 | 2,230,992 | 100.0 | -9.9 | 2,028,565 | 100.0 | -6.7 | 1,934,010 | 100.0 | -4.5 | 94,555 | 100.0 | -35.8 | 202,427 | 100.0 | -33.2 | 151,042 | | 93,481 |
| 個 人 | 97,444 | 4.4 | -20.0 | 87,528 | 4.3 | -17.4 | 78,556 | 4.1 | -14.1 | 8,972 | 9.5 | -38.4 | 9,916 | 4.9 | -37.5 | 6,453 | | 2,539 |
| 法 人 | 2,133,547 | 95.6 | -9.4 | 1,941,037 | 95.7 | -6.1 | 1,855,453 | 95.9 | -4.1 | 85,584 | 90.5 | -35.5 | 192,510 | 95.1 | -32.9 | 144,589 | | 90,943 |
| 2百万未満 | 19,247 | 0.9 | -0.8 | 16,300 | 0.8 | -9.5 | 14,828 | 0.8 | -11.0 | 1,472 | 1.6 | 9.2 | 2,947 | 1.5 | 113.9 | 2,579 | | 256 |
| 2百万～5百万未満 | 287,936 | 12.9 | -13.3 | 252,017 | 12.4 | -13.1 | 235,848 | 12.2 | -9.8 | 16,169 | 17.1 | -43.7 | 35,919 | 17.7 | -14.2 | 24,364 | | 3,959 |
| 5百万～1千万未満 | 216,877 | 9.7 | -11.6 | 191,922 | 9.5 | -13.8 | 176,234 | 9.1 | -2.0 | 15,688 | 16.6 | -63.5 | 24,955 | 12.3 | 10.1 | 17,239 | | 4,352 |
| 1千万～3千万未満 | 800,941 | 35.9 | -13.7 | 716,780 | 35.3 | -5.7 | 683,972 | 35.4 | -4.8 | 32,808 | 34.7 | -20.8 | 84,161 | 41.6 | -50.1 | 63,014 | | 29,376 |
| 3千万～5千万未満 | 245,808 | 11.0 | -1.9 | 228,906 | 11.3 | -1.9 | 220,712 | 11.4 | -1.9 | 8,194 | 8.7 | -1.5 | 16,902 | 8.3 | -1.1 | 13,029 | | 12,500 |
| 5千万～1億未満 | 172,961 | 7.8 | -2.7 | 162,727 | 8.0 | -2.6 | 159,728 | 8.3 | -2.3 | 2,999 | 3.2 | -15.6 | 10,234 | 5.1 | -4.0 | 7,893 | | 11,276 |
| 1億～10億未満 | 129,096 | 5.8 | -8.0 | 121,826 | 6.0 | -3.3 | 119,170 | 6.2 | -3.8 | 2,656 | 2.8 | 21.9 | 7,270 | 3.6 | -49.2 | 6,348 | | 8,371 |
| 10億～50億未満 | 78,613 | 3.5 | 9.1 | 78,371 | 3.9 | 9.8 | 75,370 | 3.9 | 10.0 | 3,001 | 3.2 | 3.7 | 242 | 0.1 | -61.1 | 242 | | 5,820 |
| 50億以上 | 182,069 | 8.2 | -3.4 | 172,188 | 8.5 | -3.5 | 169,590 | 8.8 | -4.2 | 2,598 | 2.7 | 83.7 | 9,881 | 4.9 | -0.5 | 9,881 | | 15,033 |
| 3億円以下(再掲) | 1,830,812 | 82.1 | -10.6 | 1,651,309 | 81.4 | -7.0 | 1,573,069 | 81.3 | -4.5 | 78,240 | 82.7 | -38.4 | 179,503 | 88.7 | -34.0 | 131,959 | | 66,651 |
| 20億円以下(再掲) | 1,908,143 | 85.5 | -10.3 | 1,725,515 | 85.1 | -6.8 | 1,642,693 | 84.9 | -4.5 | 82,822 | 87.6 | -36.9 | 182,628 | 90.2 | -34.1 | 134,707 | | 72,387 |

注1) 四捨五入の関係で、計数には不整合を生じる場合がある。

注2) 平成12年度より資本金階層に、「3億円以下(再掲)」、「20億円以下(再掲)」を追加した。

第11表 建設業専業 経営組織別, 資本金階層別一付加価値額

(単位:百万円, %)

| | 25 年 度 | | | | | | | | | | | | | | |
|------------|------------|-------|------|-----------|------|-------|-----------|------|------|---------|-----|-------|-----------|------|-------|
| | 計 | | | 労務費 | | | 人件費 | | | 租税公課 | | | 営業損益 | | |
| | | 構成比 | 前年度比 | | 構成比 | 前年度比 | | 構成比 | 前年度比 | | 構成比 | 前年度比 | | 構成比 | 前年度比 |
| 総 数 | 12,630,295 | 100.0 | 9.3 | 2,592,152 | 20.5 | -11.3 | 7,881,995 | 62.4 | 10.6 | 403,495 | 3.2 | -16.9 | 1,752,653 | 13.9 | 71.9 |
| 個 人 | 311,625 | 2.5 | 2.8 | 86,660 | 0.7 | -6.3 | 174,789 | 1.4 | 14.8 | 11,678 | 0.1 | -24.4 | 38,498 | 0.3 | -10.7 |
| 法 人 | 12,318,670 | 97.5 | 9.5 | 2,505,492 | 19.8 | -11.4 | 7,707,206 | 61.0 | 10.5 | 391,817 | 3.1 | -16.7 | 1,714,155 | 13.6 | 75.6 |
| 2百万未満 | 63,525 | 0.5 | 51.8 | 17,140 | 0.1 | 28.4 | 41,364 | 0.3 | 54.4 | 1,951 | 0.0 | 93.9 | 3,070 | 0.0 | 325.8 |
| 2百万～5百万未満 | 1,130,082 | 8.9 | 14.5 | 382,460 | 3.0 | 3.4 | 641,621 | 5.1 | 17.1 | 33,491 | 0.3 | 1.6 | 72,511 | 0.6 | 102.0 |
| 5百万～1千万未満 | 784,861 | 6.2 | 15.0 | 247,113 | 2.0 | 4.2 | 462,333 | 3.7 | 20.8 | 27,506 | 0.2 | -37.8 | 47,909 | 0.4 | 160.3 |
| 1千万～3千万未満 | 3,900,857 | 30.9 | 6.6 | 1,062,166 | 8.4 | -15.0 | 2,322,619 | 18.4 | 14.7 | 160,632 | 1.3 | -6.3 | 355,439 | 2.8 | 65.7 |
| 3千万～5千万未満 | 1,414,436 | 11.2 | 9.7 | 292,897 | 2.3 | -22.3 | 878,739 | 7.0 | 19.5 | 55,650 | 0.4 | 2.6 | 187,150 | 1.5 | 51.9 |
| 5千万～1億未満 | 1,186,855 | 9.4 | 5.8 | 225,672 | 1.8 | -14.5 | 747,423 | 5.9 | 12.5 | 39,749 | 0.3 | -26.6 | 174,011 | 1.4 | 25.4 |
| 1億～10億未満 | 1,088,139 | 8.6 | 5.6 | 122,812 | 1.0 | -7.6 | 736,119 | 5.8 | 4.5 | 25,257 | 0.2 | -15.9 | 203,951 | 1.6 | 24.7 |
| 10億～50億未満 | 776,708 | 6.1 | 5.7 | 70,406 | 0.6 | -18.9 | 519,025 | 4.1 | 1.4 | 15,843 | 0.1 | -70.0 | 171,434 | 1.4 | 106.0 |
| 50億以上 | 1,973,207 | 15.6 | 16.1 | 84,826 | 0.7 | -13.6 | 1,357,962 | 10.8 | -1.2 | 31,739 | 0.3 | 8.5 | 498,680 | 3.9 | 151.9 |
| 3億円以下(再掲) | 9,178,958 | 72.7 | 8.8 | 2,312,654 | 18.3 | -11.3 | 5,560,348 | 44.0 | 15.6 | 335,606 | 2.7 | -11.6 | 970,350 | 7.7 | 51.2 |
| 20億円以下(再掲) | 9,884,809 | 78.3 | 8.4 | 2,374,055 | 18.8 | -11.5 | 6,055,179 | 47.9 | 14.4 | 351,941 | 2.8 | -19.1 | 1,103,634 | 8.7 | 55.7 |

| | 26 年 度 | | | | | | | | | | | | | | |
|------------|------------|-------|------|-----------|------|-------|-----------|------|-------|---------|-----|-------|-----------|------|------|
| | 計 | | | 労務費 | | | 人件費 | | | 租税公課 | | | 営業損益 | | |
| | | 構成比 | 前年度比 | | 構成比 | 前年度比 | | 構成比 | 前年度比 | | 構成比 | 前年度比 | | 構成比 | 前年度比 |
| 総 数 | 12,833,450 | 100.0 | 1.6 | 2,338,029 | 18.2 | -9.8 | 8,002,471 | 62.4 | 1.5 | 345,837 | 2.7 | -14.3 | 2,147,113 | 16.7 | 22.5 |
| 個 人 | 304,122 | 2.4 | -2.4 | 69,632 | 0.5 | -19.6 | 169,785 | 1.3 | -2.9 | 12,440 | 0.1 | 6.5 | 52,265 | 0.4 | 35.8 |
| 法 人 | 12,529,328 | 97.6 | 1.7 | 2,268,397 | 17.7 | -9.5 | 7,832,685 | 61.0 | 1.6 | 333,397 | 2.6 | -14.9 | 2,094,848 | 16.3 | 22.2 |
| 2百万未満 | 63,839 | 0.5 | 0.5 | 21,132 | 0.2 | 23.3 | 36,086 | 0.3 | -12.8 | 1,502 | 0.0 | -23.0 | 5,120 | 0.0 | 66.8 |
| 2百万～5百万未満 | 1,043,101 | 8.1 | -7.7 | 344,147 | 2.7 | -10.0 | 571,175 | 4.5 | -11.0 | 37,495 | 0.3 | 12.0 | 90,284 | 0.7 | 24.5 |
| 5百万～1千万未満 | 810,060 | 6.3 | 3.2 | 246,501 | 1.9 | -0.2 | 449,906 | 3.5 | -2.7 | 37,868 | 0.3 | 37.7 | 75,786 | 0.6 | 58.2 |
| 1千万～3千万未満 | 3,936,377 | 30.7 | 0.9 | 1,000,058 | 7.8 | -5.8 | 2,324,303 | 18.1 | 0.1 | 129,870 | 1.0 | -19.2 | 482,146 | 3.8 | 35.6 |
| 3千万～5千万未満 | 1,499,905 | 11.7 | 6.0 | 265,783 | 2.1 | -9.3 | 933,755 | 7.3 | 6.3 | 41,114 | 0.3 | -26.1 | 259,253 | 2.0 | 38.5 |
| 5千万～1億未満 | 1,221,259 | 9.5 | 2.9 | 186,353 | 1.5 | -17.4 | 769,615 | 6.0 | 3.0 | 27,694 | 0.2 | -30.3 | 237,597 | 1.9 | 36.5 |
| 1億～10億未満 | 1,130,896 | 8.8 | 3.9 | 91,296 | 0.7 | -25.7 | 767,278 | 6.0 | 4.2 | 15,914 | 0.1 | -37.0 | 256,408 | 2.0 | 25.7 |
| 10億～50億未満 | 813,945 | 6.3 | 4.8 | 41,629 | 0.3 | -40.9 | 579,978 | 4.5 | 11.7 | 11,812 | 0.1 | -25.4 | 180,526 | 1.4 | 5.3 |
| 50億以上 | 2,009,946 | 15.7 | 1.9 | 71,499 | 0.6 | -15.7 | 1,400,590 | 10.9 | 3.1 | 30,129 | 0.2 | -5.1 | 507,728 | 4.0 | 1.8 |
| 3億円以下(再掲) | 9,322,971 | 72.6 | 1.6 | 2,130,825 | 16.6 | -7.9 | 5,588,005 | 43.5 | 0.5 | 286,035 | 2.2 | -14.8 | 1,318,105 | 10.3 | 35.8 |
| 20億円以下(再掲) | 10,008,281 | 78.0 | 1.2 | 2,169,850 | 16.9 | -8.6 | 6,080,597 | 47.4 | 0.4 | 297,538 | 2.3 | -15.5 | 1,460,295 | 11.4 | 32.3 |

注1) 四捨五入の関係で, 計数には不整合を生じる場合がある。

注2) 平成12年度より資本金階層に, 「3億円以下(再掲)」, 「20億円以下(再掲)」を追加した。

