

## 主要建設資材需給・価格動向調査結果

＜建設資材モニター調査：平成28年5月1～5日現在＞

国土交通省土地・建設産業局  
建設市場整備課 労働資材対策室  
課長補佐 鈴木（内線24863）  
三森（内線24864）  
（電話）03-5253-8111 【代表】  
03-5253-8283 【直通】  
（FAX）03-5253-1555  
ホームページアドレス <http://www.mlit.go.jp>

- 本調査結果は、平成28年5月1～5日に調査を行ったものです。
- 本調査では、生コン、鋼材、木材など7資材13品目について、価格、需給、在庫等の動向を調査しています。

### 1. 全国における建設資材の動向

- 【価格動向】 異形棒鋼は、“やや上昇”。  
その他の資材は、“横ばい”。
- 【需給動向】 全ての資材が、“均衡”。
- 【在庫状況】 全ての資材が、“普通”。

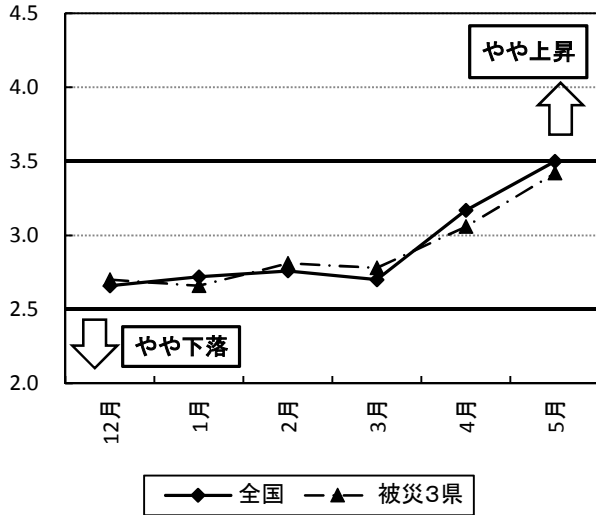
### 2. 被災3県における建設資材の動向

被災3県（岩手県、宮城県、福島県）における建設資材の動向は、次のとおりです。

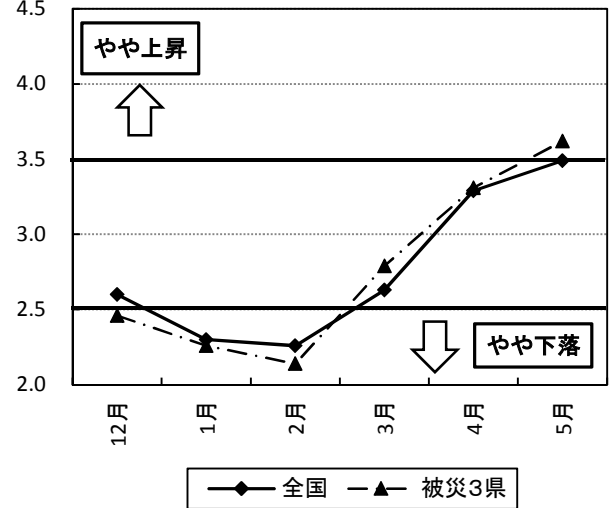
- 【価格動向】 石油は、“やや上昇”。  
その他の資材は、“横ばい”。
- 【需給動向】 全ての資材が、“均衡”。
- 【在庫状況】 骨材（砂）は、“やや品不足”。

## 価格動向の推移 【調査結果で、上昇・下落傾向が見られた資材】

異形棒鋼

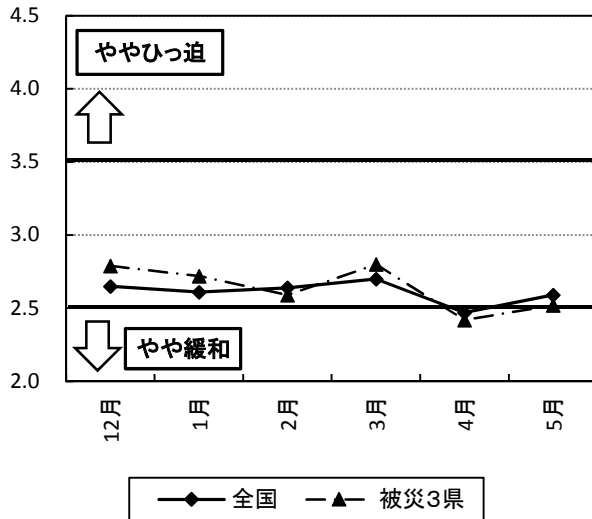


石油

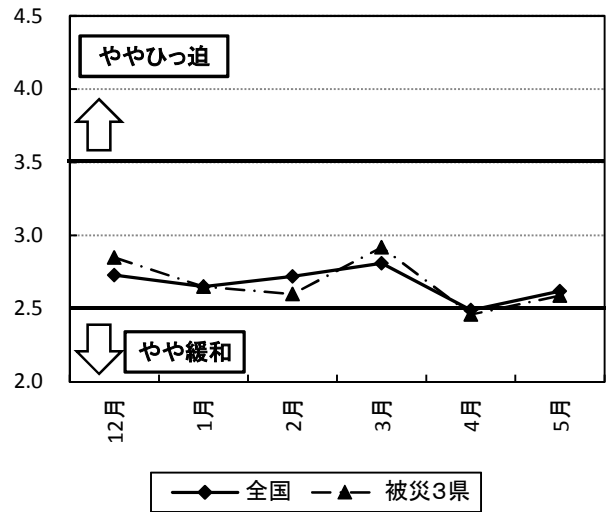


## 需給動向の推移 【調査結果で、ひっ迫・緩和傾向が見られた資材】

アスファルト合材(新材)

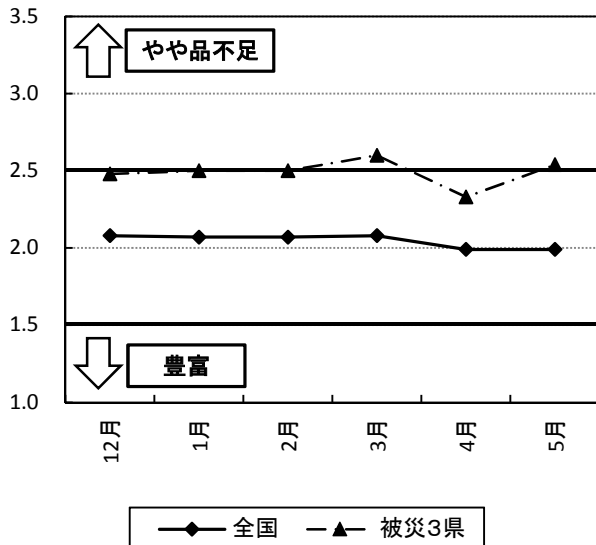


アスファルト合材(再生材)

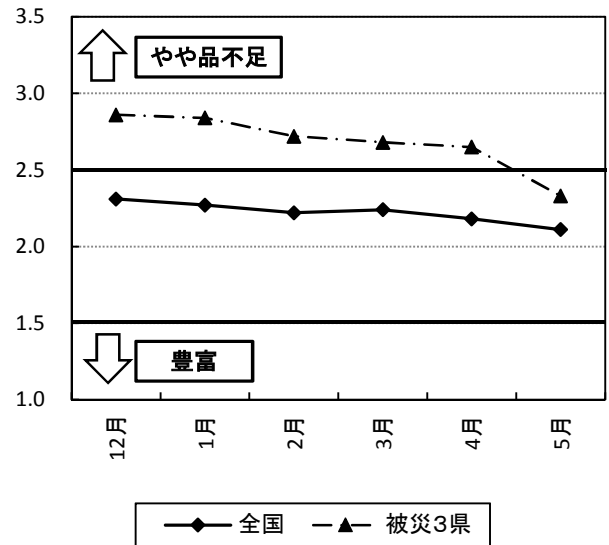


## 在庫状況の推移 【調査結果で、品不足傾向等が見られた資材】

骨材(砂)



骨材(再生碎石)



### 3. 調査の概要

#### <調査の目的>

主要建設資材需給・価格動向調査（建設資材モニター調査）は、建設工事に必要な主要建設資材の需給、価格、在庫の変動状況を資材別・地域別に毎月把握することにより、建設資材の需給並びに価格の安定化対策を図る基礎資料とし、建設事業の円滑な推進を図ることを目的としている。

#### <調査対象地域及び調査対象業者>

1) 調査対象地域

北海道、東北、関東、北陸、中部、近畿、中国、四国、九州・沖縄の10地域

※東日本大震災における建設資材の需給・価格動向を把握するため、当面の間、被災3県（岩手県・宮城県・福島県）での集計を実施。

2) 調査対象業者

建設資材の供給側（生産者、商社、問屋、販売店、特約店）と需要側（建設業者）から約2,000社のモニターを選定し、調査を実施している。

#### <調査対象資材> 7資材13品目

- 1) セメント ————— 普通ポルトランド・バラ物
- 2) 生コンクリート ————— 建築用（ $21\text{N}/\text{mm}^2$ -18cm-25mm）
- 3) 骨材 ————— ①砂、 ②砂利、 ③碎石、 ④再生碎石
- 4) アスファルト合材 —————
  - ①密粒度アスコン13（新材）
  - ②密粒度アスコン13（再生材）
- 5) 鋼材 —————
  - ①異形棒鋼（SD295A）D16
  - ②H形鋼（200×100×5.5×8mm）
- 6) 木材 —————
  - ①杉正角・特1等（3.0m×10.5×10.5cm）
  - ②型枠用合板・輸入品（12.0×900×1,800mm）
- 7) 石油 ————— 軽油1、2号

#### <調査項目>

各調査対象資材について、以下の項目等についての調査を実施している。

- (1) 現在及び将来（3ヶ月先）の価格動向（下落・やや下落・横ばい・やや上昇・上昇）
- (2) 現在及び将来（3ヶ月先）の需給動向（緩和・やや緩和・均衡・ややひっ迫・ひっ迫）
- (3) 現在の在庫状況（豊富・普通・やや品不足・品不足）

表 1

価格・需給動向及び在庫状況別 都道府県数  
 <平成28年5月1～5日現在>

(都道府県数)

| 資材名称・規格    | セメント               | 生コン        | 骨 材        |            |            |            | アスファルト合材           |                    | 異形棒鋼       | H形鋼           | 木 材        |            | 石油         |            |
|------------|--------------------|------------|------------|------------|------------|------------|--------------------|--------------------|------------|---------------|------------|------------|------------|------------|
|            | バラ物                | 21N/mm2    | 砂          | 砂 利        | 砕 石        | 再生砕石       | 新 材<br>密粒度<br>アスコン | 再生材<br>密粒度<br>アスコン | D16        | '200<br>× 100 | 製 材        | 合 板        | 軽油<br>1,2号 |            |
| 調査月現在の価格動向 | 1.0～1.5<br>(下落)    |            |            |            |            |            |                    |                    |            |               |            |            |            |            |
|            | 1.6～2.5<br>(やや下落)  |            |            |            |            |            |                    | 1                  |            | 1             |            |            |            |            |
|            | 2.6～3.5<br>(横ばい)   | (46)<br>46 | (44)<br>45 | (45)<br>46 | (45)<br>46 | (46)<br>46 | (46)<br>46         | (47)<br>47         | (47)<br>46 | (27)<br>33    | (35)<br>36 | (46)<br>47 | (45)<br>47 | (35)<br>25 |
|            | 3.6～4.5<br>(やや上昇)  | (1)        | (3)<br>2   | (2)<br>1   | (2)<br>1   | (1)<br>1   | (1)<br>1           |                    |            | (20)<br>14    | (12)<br>10 | (1)<br>(1) | (2)<br>(2) | (12)<br>22 |
|            | 4.6～5.0<br>(上昇)    | 1          |            |            |            |            |                    |                    |            |               |            |            |            |            |
| 調査月現在の需給動向 | 1.0～1.5<br>(緩和)    |            |            |            |            |            |                    |                    |            | (1)<br>1      | (1)<br>1   | (1)<br>1   |            |            |
|            | 1.6～2.5<br>(やや緩和)  | (8)<br>11  | (8)<br>13  | (5)<br>9   | (6)<br>12  | (10)<br>13 | (9)<br>10          | (15)<br>21         | (10)<br>17 | (3)<br>4      | (3)<br>3   | (3)<br>5   | (2)<br>3   | (8)<br>8   |
|            | 2.6～3.5<br>(均衡)    | (38)<br>35 | (38)<br>34 | (40)<br>37 | (40)<br>34 | (36)<br>33 | (34)<br>35         | (32)<br>26         | (37)<br>29 | (44)<br>43    | (43)<br>43 | (42)<br>41 | (42)<br>43 | (39)<br>39 |
|            | 3.6～4.5<br>(ややひっ迫) | (1)<br>1   | (1)        | (2)<br>1   | (1)<br>1   | (1)<br>1   | (4)<br>2           |                    | 1          |               |            | (1)        | (2)        |            |
|            | 4.6～5.0<br>(ひっ迫)   |            |            |            |            |            |                    |                    |            |               |            |            |            |            |
| 調査月現在の在庫状況 | 1.0～1.5<br>(豊富)    | —<br>—     | —<br>—     | 3          | 5          | 4          | 2                  | —<br>—             | —<br>—     | 1             | 2          | 2          | 1          | —<br>—     |
|            | 1.6～2.5<br>(普通)    | —<br>—     | —<br>—     | 37         | 37         | 41         | 37                 | —<br>—             | —<br>—     | 43            | 41         | 38         | 41         | —<br>—     |
|            | 2.6～3.5<br>(やや品不足) | —<br>—     | —<br>—     | 4          | 1          |            | 7                  | —<br>—             | —<br>—     | 1             |            |            |            | —<br>—     |
|            | 3.6～4.0<br>(品不足)   | —<br>—     | —<br>—     | 1          |            |            |                    | —<br>—             | —<br>—     |               |            |            |            | —<br>—     |

- 注1) 現在の価格・需給動向のカッコ内の数字は、将来(3ヶ月先)の価格・需給動向の予想。  
 注2) 現在及び将来の価格動向は、1(下落)、2(やや下落)、3(横ばい)、4(やや上昇)、5(上昇)として、各モニターからの回答を平均した価格動向別都道府県数  
 注3) 現在及び将来の需給動向は、1(緩和)、2(やや緩和)、3(均衡)、4(ややひっ迫)、5(ひっ迫)として、各モニターからの回答を平均した需給動向別都道府県数。  
 注4) 現在の在庫状況は、1(豊富)、2(普通)、3(やや品不足)、4(品不足)として、各モニターからの回答を平均した在庫状況別都道府県数。

現在の主要資材の価格・需給動向及び在庫状況

<平成28年5月1～5日現在>

セメント（バラ物）

| 地方      | 都道府県 | 価格動向          |               |             | 需給動向          |               |             | 在庫状況          |               |             |
|---------|------|---------------|---------------|-------------|---------------|---------------|-------------|---------------|---------------|-------------|
|         |      | 前回調査<br>4/1～5 | 今回調査<br>5/1～5 | 前回調査<br>との差 | 前回調査<br>4/1～5 | 今回調査<br>5/1～5 | 前回調査<br>との差 | 前回調査<br>4/1～5 | 今回調査<br>5/1～5 | 前回調査<br>との差 |
| 北海道     | 北海道  | 3.0           | 3.1           | 0.1         | 2.5           | 2.6           | 0.1         | —             | —             | —           |
| 東北      | 青森県  | 2.9           | 3.0           | 0.1         | 2.8           | 2.8           | 0.0         | —             | —             | —           |
|         | 岩手県  | 3.0           | 3.0           | 0.0         | 2.8           | 2.7           | ▲ 0.1       | —             | —             | —           |
|         | 宮城県  | 3.0           | 3.0           | 0.0         | 2.5           | 2.4           | ▲ 0.1       | —             | —             | —           |
|         | 秋田県  | 3.0           | 3.0           | 0.0         | 2.9           | 2.9           | 0.0         | —             | —             | —           |
|         | 山形県  | 3.0           | 3.0           | 0.0         | 2.6           | 2.8           | 0.2         | —             | —             | —           |
|         | 福島県  | 3.1           | 3.1           | 0.0         | 2.9           | 2.7           | ▲ 0.2       | —             | —             | —           |
| 関東      | 茨城県  | 3.0           | 3.1           | 0.1         | 2.6           | 2.6           | 0.0         | —             | —             | —           |
|         | 栃木県  | 3.2           | 3.0           | ▲ 0.2       | 2.7           | 2.2           | ▲ 0.5       | —             | —             | —           |
|         | 群馬県  | 2.9           | 3.0           | 0.1         | 2.7           | 2.8           | 0.1         | —             | —             | —           |
|         | 埼玉県  | 3.1           | 3.0           | ▲ 0.1       | 2.9           | 3.1           | 0.2         | —             | —             | —           |
|         | 千葉県  | 3.0           | 3.0           | 0.0         | 2.6           | 2.7           | 0.1         | —             | —             | —           |
|         | 東京都  | 2.9           | 3.0           | 0.1         | 2.4           | 2.5           | 0.1         | —             | —             | —           |
|         | 神奈川県 | 3.0           | 3.0           | 0.0         | 2.4           | 2.4           | 0.0         | —             | —             | —           |
|         | 山梨県  | 3.0           | 3.0           | 0.0         | 2.4           | 2.6           | 0.2         | —             | —             | —           |
|         | 長野県  | 3.0           | 3.0           | 0.0         | 2.6           | 2.6           | 0.0         | —             | —             | —           |
| 北陸      | 新潟県  | 3.0           | 3.1           | 0.1         | 2.7           | 2.7           | 0.0         | —             | —             | —           |
|         | 富山県  | 3.0           | 3.1           | 0.1         | 2.7           | 2.5           | ▲ 0.2       | —             | —             | —           |
|         | 石川県  | 3.0           | 3.0           | 0.0         | 2.8           | 2.9           | 0.1         | —             | —             | —           |
| 中部      | 岐阜県  | 3.0           | 3.0           | 0.0         | 2.8           | 3.0           | 0.2         | —             | —             | —           |
|         | 静岡県  | 3.2           | 3.1           | ▲ 0.1       | 3.0           | 2.9           | ▲ 0.1       | —             | —             | —           |
|         | 愛知県  | 3.1           | 3.1           | 0.0         | 2.8           | 2.9           | 0.1         | —             | —             | —           |
|         | 三重県  | 3.0           | 3.0           | 0.0         | 2.6           | 2.6           | 0.0         | —             | —             | —           |
| 近畿      | 福井県  | 3.7           | 4.7           | 1.0         | 3.7           | 4.0           | 0.3         | —             | —             | —           |
|         | 滋賀県  | 3.2           | 3.0           | ▲ 0.2       | 1.2           | 2.5           | 1.3         | —             | —             | —           |
|         | 京都府  | 3.1           | 3.0           | ▲ 0.1       | 2.8           | 2.8           | 0.0         | —             | —             | —           |
|         | 大阪府  | 2.8           | 3.0           | 0.2         | 2.3           | 2.5           | 0.2         | —             | —             | —           |
|         | 兵庫県  | 3.1           | 3.0           | ▲ 0.1       | 2.9           | 2.9           | 0.0         | —             | —             | —           |
|         | 奈良県  | 3.0           | 3.0           | 0.0         | 3.0           | 3.0           | 0.0         | —             | —             | —           |
|         | 和歌山県 | 3.0           | 3.0           | 0.0         | 2.3           | 2.3           | 0.0         | —             | —             | —           |
| 中国      | 鳥取県  | 3.0           | 3.0           | 0.0         | 2.8           | 2.8           | 0.0         | —             | —             | —           |
|         | 島根県  | 3.0           | 3.0           | 0.0         | 2.8           | 2.8           | 0.0         | —             | —             | —           |
|         | 岡山県  | 3.0           | 3.2           | 0.2         | 3.0           | 3.0           | 0.0         | —             | —             | —           |
|         | 広島県  | 3.1           | 3.0           | ▲ 0.1       | 2.8           | 3.0           | 0.2         | —             | —             | —           |
|         | 山口県  | 3.0           | 3.0           | 0.0         | 2.8           | 2.8           | 0.0         | —             | —             | —           |
| 四国      | 徳島県  | 3.0           | 3.0           | 0.0         | 3.2           | 3.0           | ▲ 0.2       | —             | —             | —           |
|         | 香川県  | 3.0           | 3.0           | 0.0         | 2.7           | 2.7           | 0.0         | —             | —             | —           |
|         | 愛媛県  | 3.0           | 3.0           | 0.0         | 2.6           | 2.4           | ▲ 0.2       | —             | —             | —           |
|         | 高知県  | 3.1           | 3.1           | 0.0         | 2.6           | 2.6           | 0.0         | —             | —             | —           |
| 九州・沖縄   | 福岡県  | 3.2           | 2.9           | ▲ 0.3       | 2.5           | 2.6           | 0.1         | —             | —             | —           |
|         | 佐賀県  | 3.0           | 3.0           | 0.0         | 2.2           | 2.0           | ▲ 0.2       | —             | —             | —           |
|         | 長崎県  | 3.1           | 3.3           | 0.2         | 2.2           | 2.2           | 0.0         | —             | —             | —           |
|         | 熊本県  | 3.1           | 3.2           | 0.1         | 2.4           | 2.8           | 0.4         | —             | —             | —           |
|         | 大分県  | 3.1           | 3.1           | 0.0         | 2.5           | 2.6           | 0.1         | —             | —             | —           |
|         | 宮崎県  | 3.0           | 3.0           | 0.0         | 2.8           | 2.8           | 0.0         | —             | —             | —           |
|         | 鹿児島県 | 3.2           | 3.1           | ▲ 0.1       | 2.6           | 2.7           | 0.1         | —             | —             | —           |
|         | 沖縄県  | 3.0           | 3.0           | 0.0         | 2.6           | 2.8           | 0.2         | —             | —             | —           |
| 全国平均値   |      | 3.05          | 3.05          | 0.00        | 2.66          | 2.69          | 0.03        | —             | —             | —           |
| 被災3県平均値 |      | 3.03          | 3.04          | 0.01        | 2.73          | 2.60          | ▲ 0.13      | —             | —             | —           |

・被災3県平均値：岩手県・宮城県・福島県の平均値

（参考）地域別動向

| 地域    |        | 価格動向          |               |             | 需給動向          |               |             | 在庫状況          |               |             |
|-------|--------|---------------|---------------|-------------|---------------|---------------|-------------|---------------|---------------|-------------|
|       |        | 前回調査<br>4/1～5 | 今回調査<br>5/1～5 | 前回調査<br>との差 | 前回調査<br>4/1～5 | 今回調査<br>5/1～5 | 前回調査<br>との差 | 前回調査<br>4/1～5 | 今回調査<br>5/1～5 | 前回調査<br>との差 |
| 北海道   | (1道)   | 3.1           | 3.1           | 0.0         | 2.5           | 2.6           | 0.1         | —             | —             | —           |
| 東北    | (6県)   | 3.0           | 3.0           | 0.0         | 2.8           | 2.7           | ▲ 0.1       | —             | —             | —           |
| 関東    | (1都8県) | 3.0           | 3.0           | 0.0         | 2.7           | 2.7           | 0.0         | —             | —             | —           |
| 北陸    | (3県)   | 3.0           | 3.0           | 0.0         | 2.5           | 2.5           | 0.0         | —             | —             | —           |
| 中部    | (4県)   | 3.1           | 3.1           | 0.0         | 2.8           | 2.9           | 0.1         | —             | —             | —           |
| 近畿    | (2府5県) | 3.1           | 3.1           | 0.0         | 2.6           | 2.8           | 0.2         | —             | —             | —           |
| 中国    | (5県)   | 3.1           | 3.0           | ▲ 0.1       | 2.7           | 2.7           | 0.0         | —             | —             | —           |
| 四国    | (4県)   | 3.0           | 3.0           | 0.0         | 2.9           | 2.9           | 0.0         | —             | —             | —           |
| 九州・沖縄 | (8県)   | 3.1           | 3.1           | 0.0         | 2.5           | 2.6           | 0.1         | —             | —             | —           |

注) 上記の指数は、

- イ. 現在の価格動向を、1(下落)、2(やや下落)、3(横ばい)、4(やや上昇)、5(上昇)として、各モニターからの回答を各都道府県別に集計し、その平均により算出している。
- ロ. 現在の需給動向を、1(緩和)、2(やや緩和)、3(均衡)、4(ややひっ迫)、5(ひっ迫)として、各モニターからの回答を各都道府県別に集計し、その平均により算出している。
- ハ. 現在の在庫状況を、1(豊富)、2(普通)、3(やや品不足)、4(品不足)として、各モニターからの回答を各都道府県別に集計し、その平均により算出している。

## 生コンクリート

| 地 方     | 都道府県 | 価格動向          |               |             | 需給動向          |               |             | 在庫状況          |               |             |
|---------|------|---------------|---------------|-------------|---------------|---------------|-------------|---------------|---------------|-------------|
|         |      | 前回調査<br>4/1～5 | 今回調査<br>5/1～5 | 前回調査<br>との差 | 前回調査<br>4/1～5 | 今回調査<br>5/1～5 | 前回調査<br>との差 | 前回調査<br>4/1～5 | 今回調査<br>5/1～5 | 前回調査<br>との差 |
| 北海道     | 北海道  | 3.2           | 3.1           | ▲ 0.1       | 2.6           | 2.7           | 0.1         | —             | —             | —           |
| 東 北     | 青森県  | 3.2           | 3.1           | ▲ 0.1       | 2.8           | 2.7           | ▲ 0.1       | —             | —             | —           |
|         | 岩手県  | 3.1           | 3.1           | 0.0         | 3.1           | 2.9           | ▲ 0.2       | —             | —             | —           |
|         | 宮城県  | 3.0           | 3.0           | 0.0         | 2.8           | 2.6           | ▲ 0.2       | —             | —             | —           |
|         | 秋田県  | 3.4           | 3.4           | 0.0         | 2.6           | 2.7           | 0.1         | —             | —             | —           |
|         | 山形県  | 3.3           | 3.2           | ▲ 0.1       | 2.5           | 2.8           | 0.3         | —             | —             | —           |
|         | 福島県  | 3.5           | 3.4           | ▲ 0.1       | 3.2           | 2.8           | ▲ 0.4       | —             | —             | —           |
| 関 東     | 茨城県  | 3.1           | 3.1           | 0.0         | 2.4           | 2.6           | 0.2         | —             | —             | —           |
|         | 栃木県  | 3.2           | 3.0           | ▲ 0.2       | 2.6           | 2.4           | ▲ 0.2       | —             | —             | —           |
|         | 群馬県  | 3.1           | 3.2           | 0.1         | 2.9           | 2.8           | ▲ 0.1       | —             | —             | —           |
|         | 埼玉県  | 3.2           | 3.2           | 0.0         | 2.6           | 2.8           | 0.2         | —             | —             | —           |
|         | 千葉県  | 2.9           | 3.1           | 0.2         | 2.6           | 2.8           | 0.2         | —             | —             | —           |
|         | 東京都  | 3.1           | 3.1           | 0.0         | 2.4           | 2.3           | ▲ 0.1       | —             | —             | —           |
|         | 神奈川県 | 3.3           | 3.3           | 0.0         | 2.5           | 2.4           | ▲ 0.1       | —             | —             | —           |
|         | 山梨県  | 3.0           | 3.0           | 0.0         | 2.4           | 2.5           | 0.1         | —             | —             | —           |
|         | 長野県  | 2.9           | 3.0           | 0.1         | 2.5           | 2.7           | 0.2         | —             | —             | —           |
| 北 陸     | 新潟県  | 3.0           | 3.0           | 0.0         | 2.6           | 2.6           | 0.0         | —             | —             | —           |
|         | 富山県  | 3.3           | 3.2           | ▲ 0.1       | 2.8           | 2.6           | ▲ 0.2       | —             | —             | —           |
|         | 石川県  | 3.1           | 3.0           | ▲ 0.1       | 2.6           | 2.7           | 0.1         | —             | —             | —           |
| 中 部     | 岐阜県  | 3.1           | 3.1           | 0.0         | 3.2           | 3.0           | ▲ 0.2       | —             | —             | —           |
|         | 静岡県  | 3.3           | 2.9           | ▲ 0.4       | 2.7           | 3.1           | 0.4         | —             | —             | —           |
|         | 愛知県  | 3.4           | 3.5           | 0.1         | 2.8           | 2.8           | 0.0         | —             | —             | —           |
|         | 三重県  | 3.3           | 3.3           | 0.0         | 2.6           | 2.5           | ▲ 0.1       | —             | —             | —           |
| 近 畿     | 福井県  | 3.5           | 3.8           | 0.3         | 3.5           | 3.5           | 0.0         | —             | —             | —           |
|         | 滋賀県  | 3.3           | 3.1           | ▲ 0.2       | 1.7           | 2.1           | 0.4         | —             | —             | —           |
|         | 京都府  | 3.2           | 3.1           | ▲ 0.1       | 2.5           | 2.4           | ▲ 0.1       | —             | —             | —           |
|         | 大阪府  | 3.5           | 3.5           | 0.0         | 2.2           | 2.6           | 0.4         | —             | —             | —           |
|         | 兵庫県  | 3.4           | 3.1           | ▲ 0.3       | 2.7           | 2.6           | ▲ 0.1       | —             | —             | —           |
|         | 奈良県  | 3.3           | 3.5           | 0.2         | 3.2           | 3.0           | ▲ 0.2       | —             | —             | —           |
|         | 和歌山県 | 3.0           | 3.0           | 0.0         | 2.3           | 2.1           | ▲ 0.2       | —             | —             | —           |
| 中 国     | 鳥取県  | 3.1           | 3.2           | 0.1         | 2.8           | 2.9           | 0.1         | —             | —             | —           |
|         | 島根県  | 3.1           | 3.0           | ▲ 0.1       | 2.9           | 2.8           | ▲ 0.1       | —             | —             | —           |
|         | 岡山県  | 3.9           | 3.6           | ▲ 0.3       | 2.6           | 2.5           | ▲ 0.1       | —             | —             | —           |
|         | 広島県  | 3.1           | 3.1           | 0.0         | 2.8           | 2.7           | ▲ 0.1       | —             | —             | —           |
|         | 山口県  | 3.2           | 3.0           | ▲ 0.2       | 2.6           | 2.7           | 0.1         | —             | —             | —           |
| 四 国     | 徳島県  | 2.9           | 2.9           | 0.0         | 2.4           | 2.7           | 0.3         | —             | —             | —           |
|         | 香川県  | 3.2           | 3.0           | ▲ 0.2       | 2.7           | 2.5           | ▲ 0.2       | —             | —             | —           |
|         | 愛媛県  | 3.4           | 3.1           | ▲ 0.3       | 2.5           | 2.5           | 0.0         | —             | —             | —           |
|         | 高知県  | 3.0           | 3.0           | 0.0         | 2.8           | 2.6           | ▲ 0.2       | —             | —             | —           |
| 九州・沖縄   | 福岡県  | 3.1           | 3.0           | ▲ 0.1       | 2.6           | 2.8           | 0.2         | —             | —             | —           |
|         | 佐賀県  | 3.1           | 3.4           | 0.3         | 2.6           | 2.4           | ▲ 0.2       | —             | —             | —           |
|         | 長崎県  | 3.1           | 3.1           | 0.0         | 2.1           | 2.3           | 0.2         | —             | —             | —           |
|         | 熊本県  | 3.2           | 3.1           | ▲ 0.1       | 2.3           | 2.8           | 0.5         | —             | —             | —           |
|         | 大分県  | 3.1           | 3.2           | 0.1         | 2.4           | 2.7           | 0.3         | —             | —             | —           |
|         | 宮崎県  | 3.3           | 3.1           | ▲ 0.2       | 2.7           | 2.7           | 0.0         | —             | —             | —           |
|         | 鹿児島県 | 3.1           | 3.1           | 0.0         | 2.6           | 2.6           | 0.0         | —             | —             | —           |
|         | 沖縄県  | 3.1           | 3.0           | ▲ 0.1       | 2.6           | 2.9           | 0.3         | —             | —             | —           |
| 全国平均値   |      | 3.20          | 3.15          | ▲ 0.05      | 2.65          | 2.67          | 0.02        | —             | —             | —           |
| 被災3県平均値 |      | 3.20          | 3.16          | ▲ 0.04      | 3.01          | 2.77          | ▲ 0.24      | —             | —             | —           |

・被災3県平均値：岩手県・宮城県・福島県の平均値

## 〔参考〕地域別動向

| 地 域   |        | 価格動向          |               |             | 需給動向          |               |             | 在庫状況          |               |             |
|-------|--------|---------------|---------------|-------------|---------------|---------------|-------------|---------------|---------------|-------------|
|       |        | 前回調査<br>4/1～5 | 今回調査<br>5/1～5 | 前回調査<br>との差 | 前回調査<br>4/1～5 | 今回調査<br>5/1～5 | 前回調査<br>との差 | 前回調査<br>4/1～5 | 今回調査<br>5/1～5 | 前回調査<br>との差 |
| 北海道   | (1道)   | 3.2           | 3.1           | ▲ 0.1       | 2.6           | 2.8           | 0.2         | —             | —             | —           |
| 東 北   | (6県)   | 3.3           | 3.2           | ▲ 0.1       | 2.8           | 2.8           | 0.0         | —             | —             | —           |
| 関 東   | (1都8県) | 3.1           | 3.1           | 0.0         | 2.6           | 2.6           | 0.0         | —             | —             | —           |
| 北 陸   | (3県)   | 3.2           | 3.2           | 0.0         | 2.5           | 2.5           | 0.0         | —             | —             | —           |
| 中 部   | (4県)   | 3.3           | 3.2           | ▲ 0.1       | 2.8           | 2.9           | 0.1         | —             | —             | —           |
| 近 畿   | (2府5県) | 3.3           | 3.3           | 0.0         | 2.6           | 2.6           | 0.0         | —             | —             | —           |
| 中 国   | (5県)   | 3.1           | 3.1           | 0.0         | 2.7           | 2.6           | ▲ 0.1       | —             | —             | —           |
| 四 国   | (4県)   | 3.3           | 3.2           | ▲ 0.1       | 2.7           | 2.7           | 0.0         | —             | —             | —           |
| 九州・沖縄 | (8県)   | 3.2           | 3.1           | ▲ 0.1       | 2.5           | 2.7           | 0.2         | —             | —             | —           |

注)上記の指数は、

- イ. 現在の価格動向を、1(下落)、2(やや下落)、3(横ばい)、4(やや上昇)、5(上昇)として、各モニターからの回答を各都道府県別に集計し、その平均により算出している。
- ロ. 現在の需給動向を、1(緩和)、2(やや緩和)、3(均衡)、4(ややひっ迫)、5(ひっ迫)として、各モニターからの回答を各都道府県別に集計し、その平均により算出している。
- ハ. 現在の在庫状況を、1(豊富)、2(普通)、3(やや品不足)、4(品不足)として、各モニターからの回答を各都道府県別に集計し、その平均により算出している。

## 骨材（砂）

| 地方      | 都道府県 | 価格動向          |               |             | 需給動向          |               |             | 在庫状況          |               |             |
|---------|------|---------------|---------------|-------------|---------------|---------------|-------------|---------------|---------------|-------------|
|         |      | 前回調査<br>4/1～5 | 今回調査<br>5/1～5 | 前回調査<br>との差 | 前回調査<br>4/1～5 | 今回調査<br>5/1～5 | 前回調査<br>との差 | 前回調査<br>4/1～5 | 今回調査<br>5/1～5 | 前回調査<br>との差 |
| 北海道     | 北海道  | 3.2           | 3.0           | ▲ 0.2       | 2.7           | 2.7           | 0.0         | 2.2           | 1.8           | ▲ 0.4       |
| 東北      | 青森県  | 3.1           | 3.1           | 0.0         | 3.1           | 2.9           | ▲ 0.2       | 2.2           | 2.4           | 0.2         |
|         | 岩手県  | 3.4           | 3.2           | ▲ 0.2       | 3.1           | 3.1           | 0.0         | 2.7           | 2.6           | ▲ 0.1       |
|         | 宮城県  | 3.0           | 3.0           | 0.0         | 3.0           | 3.1           | 0.1         | 2.2           | 2.2           | 0.0         |
|         | 秋田県  | 3.3           | 3.2           | ▲ 0.1       | 2.7           | 2.7           | 0.0         | 2.2           | 2.3           | 0.1         |
|         | 山形県  | 3.0           | 3.0           | 0.0         | 2.7           | 2.7           | 0.0         | 2.2           | 1.8           | ▲ 0.4       |
| 関東      | 福島県  | 3.3           | 3.2           | ▲ 0.1       | 2.9           | 3.0           | 0.1         | 2.2           | 2.7           | 0.5         |
|         | 茨城県  | 3.0           | 3.0           | 0.0         | 2.6           | 2.8           | 0.2         | 2.0           | —             | —           |
|         | 栃木県  | 3.1           | 3.0           | ▲ 0.1       | 2.5           | 2.4           | ▲ 0.1       | 1.8           | 1.5           | ▲ 0.3       |
|         | 群馬県  | 3.0           | 3.1           | 0.1         | 2.9           | 2.8           | ▲ 0.1       | 2.0           | 2.0           | 0.0         |
|         | 埼玉県  | 3.1           | 3.0           | ▲ 0.1       | 2.9           | 2.7           | ▲ 0.2       | 2.2           | 3.0           | 0.8         |
|         | 千葉県  | 2.9           | 3.0           | 0.1         | 2.5           | 2.5           | 0.0         | 1.7           | 1.7           | 0.0         |
|         | 東京都  | 3.1           | 3.1           | 0.0         | 2.6           | 2.5           | ▲ 0.1       | 1.8           | 1.8           | 0.0         |
| 北陸      | 神奈川県 | 3.0           | 3.0           | 0.0         | 2.5           | 2.4           | ▲ 0.1       | 1.8           | 1.9           | 0.1         |
|         | 山梨県  | 3.0           | 3.0           | 0.0         | 2.3           | 2.4           | 0.1         | 1.7           | 1.7           | 0.0         |
|         | 長野県  | 3.1           | 3.0           | ▲ 0.1       | 2.7           | 2.8           | 0.1         | 2.2           | 2.7           | 0.5         |
|         | 新潟県  | 3.1           | 3.2           | 0.1         | 3.2           | 3.3           | 0.1         | 2.3           | 4.0           | 1.7         |
| 中部      | 富山県  | 3.2           | 3.1           | ▲ 0.1       | 2.4           | 2.4           | 0.0         | 2.3           | 2.0           | ▲ 0.3       |
|         | 石川県  | 3.0           | 3.1           | 0.1         | 2.8           | 2.7           | ▲ 0.1       | 2.2           | 1.8           | ▲ 0.4       |
|         | 岐阜県  | 3.1           | 3.0           | ▲ 0.1       | 3.1           | 2.9           | ▲ 0.2       | 2.2           | 1.7           | ▲ 0.5       |
| 近畿      | 静岡県  | 3.2           | 3.1           | ▲ 0.1       | 2.8           | 2.8           | 0.0         | 1.7           | 1.7           | 0.0         |
|         | 愛知県  | 3.3           | 3.5           | 0.2         | 3.0           | 3.1           | 0.1         | 2.2           | 2.5           | 0.3         |
|         | 三重県  | 3.0           | 3.0           | 0.0         | 2.6           | 2.8           | 0.2         | 1.6           | 2.2           | 0.6         |
|         | 福井県  | 3.7           | 4.0           | 0.3         | 3.4           | 4.0           | 0.6         | 2.6           | 2.0           | ▲ 0.6       |
|         | 滋賀県  | 3.0           | 3.0           | 0.0         | 2.1           | 2.7           | 0.6         | 1.7           | 2.0           | 0.3         |
| 中国      | 京都府  | 3.0           | 3.0           | 0.0         | 2.7           | 3.0           | 0.3         | 2.2           | 2.3           | 0.1         |
|         | 大阪府  | 3.0           | 3.0           | 0.0         | 2.5           | 2.7           | 0.2         | 1.6           | 2.0           | 0.4         |
|         | 兵庫県  | 3.1           | 3.1           | 0.0         | 2.7           | 2.6           | ▲ 0.1       | 2.3           | 2.0           | ▲ 0.3       |
|         | 奈良県  | 3.2           | 3.3           | 0.1         | 3.0           | 3.0           | 0.0         | 2.3           | 2.0           | ▲ 0.3       |
|         | 和歌山県 | 3.0           | 3.0           | 0.0         | 2.1           | 2.0           | ▲ 0.1       | 1.7           | 1.2           | ▲ 0.5       |
|         | 鳥取県  | 3.0           | 3.0           | 0.0         | 2.8           | 2.7           | ▲ 0.1       | 1.7           | 1.6           | ▲ 0.1       |
| 四国      | 島根県  | 3.0           | 3.0           | 0.0         | 2.8           | 2.7           | ▲ 0.1       | 2.0           | 2.0           | 0.0         |
|         | 岡山県  | 3.2           | 3.0           | ▲ 0.2       | 2.8           | 3.0           | 0.2         | 2.0           | 2.0           | 0.0         |
|         | 広島県  | 3.0           | 3.0           | 0.0         | 2.7           | 3.0           | 0.3         | 2.0           | 2.0           | 0.0         |
|         | 山口県  | 3.0           | 3.0           | 0.0         | 2.4           | 3.0           | 0.6         | 1.7           | —             | —           |
| 九州・沖縄   | 徳島県  | 3.0           | 3.0           | 0.0         | 3.0           | 3.0           | 0.0         | 2.0           | 2.0           | 0.0         |
|         | 香川県  | 3.0           | 3.0           | 0.0         | 2.4           | 2.7           | 0.3         | 1.7           | 2.0           | 0.3         |
|         | 愛媛県  | 3.2           | 3.1           | ▲ 0.1       | 2.4           | 2.7           | 0.3         | 1.8           | 2.0           | 0.2         |
|         | 高知県  | 3.0           | 3.1           | 0.1         | 2.7           | 2.9           | 0.2         | 2.0           | 2.1           | 0.1         |
| 九州・沖縄   | 福岡県  | 3.0           | 3.0           | 0.0         | 2.8           | 2.7           | ▲ 0.1       | 2.0           | 2.2           | 0.2         |
|         | 佐賀県  | 3.0           | 3.0           | 0.0         | 2.3           | 2.2           | ▲ 0.1       | 1.3           | 1.3           | 0.0         |
|         | 長崎県  | 3.0           | 3.0           | 0.0         | 2.2           | 2.2           | 0.0         | 2.0           | 2.0           | 0.0         |
|         | 熊本県  | 3.1           | 3.1           | 0.0         | 2.1           | 2.7           | 0.6         | 1.7           | 1.7           | 0.0         |
|         | 大分県  | 3.0           | 3.0           | 0.0         | 2.7           | 2.6           | ▲ 0.1       | 1.9           | 1.9           | 0.0         |
|         | 宮崎県  | 3.0           | 3.0           | 0.0         | 2.8           | 2.8           | 0.0         | 1.8           | 1.7           | ▲ 0.1       |
|         | 鹿児島県 | 3.2           | 3.1           | ▲ 0.1       | 2.6           | 2.7           | 0.1         | 2.0           | 2.0           | 0.0         |
|         | 沖縄県  | 3.0           | 3.0           | 0.0         | 2.9           | 2.7           | ▲ 0.2       | 1.7           | 1.6           | ▲ 0.1       |
| 全国平均値   |      | 3.09          | 3.08          | ▲ 0.01      | 2.69          | 2.74          | 0.05        | 1.99          | 1.99          | 0.00        |
| 被災3県平均値 |      | 3.22          | 3.14          | ▲ 0.08      | 3.00          | 3.09          | 0.09        | 2.33          | 2.54          | 0.21        |

・被災3県平均値：岩手県・宮城県・福島県の平均値

## 〔参考〕地域別動向

| 地域    |        | 価格動向          |               |             | 需給動向          |               |             | 在庫状況          |               |             |
|-------|--------|---------------|---------------|-------------|---------------|---------------|-------------|---------------|---------------|-------------|
|       |        | 前回調査<br>4/1～5 | 今回調査<br>5/1～5 | 前回調査<br>との差 | 前回調査<br>4/1～5 | 今回調査<br>5/1～5 | 前回調査<br>との差 | 前回調査<br>4/1～5 | 今回調査<br>5/1～5 | 前回調査<br>との差 |
| 北海道   | (1道)   | 3.2           | 3.0           | ▲ 0.2       | 2.7           | 2.7           | 0.0         | 2.2           | 1.8           | ▲ 0.4       |
| 東北    | (6県)   | 3.2           | 3.1           | ▲ 0.1       | 2.9           | 2.9           | 0.0         | 2.3           | 2.3           | 0.0         |
| 関東    | (1都8県) | 3.1           | 3.1           | 0.0         | 2.7           | 2.7           | 0.0         | 2.0           | 2.0           | 0.0         |
| 北陸    | (3県)   | 3.0           | 3.0           | 0.0         | 2.5           | 2.5           | 0.0         | 1.9           | 1.9           | 0.0         |
| 中部    | (4県)   | 3.1           | 3.2           | 0.1         | 2.8           | 2.9           | 0.1         | 1.9           | 2.1           | 0.2         |
| 近畿    | (2府5県) | 3.1           | 3.1           | 0.0         | 2.6           | 2.7           | 0.1         | 2.0           | 1.9           | ▲ 0.1       |
| 中国    | (5県)   | 3.0           | 3.1           | 0.1         | 2.7           | 2.8           | 0.1         | 1.9           | 2.0           | 0.1         |
| 四国    | (4県)   | 3.0           | 3.0           | 0.0         | 2.7           | 2.9           | 0.2         | 1.9           | 2.0           | 0.1         |
| 九州・沖縄 | (8県)   | 3.1           | 3.0           | ▲ 0.1       | 2.6           | 2.6           | 0.0         | 1.8           | 1.8           | 0.0         |

注)上記の指数は、

- イ. 現在の価格動向を、1(下落)、2(やや下落)、3(横ばい)、4(やや上昇)、5(上昇)として、各モニターからの回答を各都道府県別に集計し、その平均により算出している。
- ロ. 現在の需給動向を、1(緩和)、2(やや緩和)、3(均衡)、4(やや逼迫)、5(逼迫)として、各モニターからの回答を各都道府県別に集計し、その平均により算出している。
- ハ. 現在の在庫状況を、1(豊富)、2(普通)、3(やや品不足)、4(品不足)として、各モニターからの回答を各都道府県別に集計し、その平均により算出している。

## 骨材(砂利)

| 地方      | 都道府県 | 価格動向          |               |             | 需給動向          |               |             | 在庫状況          |               |             |
|---------|------|---------------|---------------|-------------|---------------|---------------|-------------|---------------|---------------|-------------|
|         |      | 前回調査<br>4/1~5 | 今回調査<br>5/1~5 | 前回調査<br>との差 | 前回調査<br>4/1~5 | 今回調査<br>5/1~5 | 前回調査<br>との差 | 前回調査<br>4/1~5 | 今回調査<br>5/1~5 | 前回調査<br>との差 |
| 北海道     | 北海道  | 3.3           | 3.1           | ▲ 0.2       | 2.7           | 2.7           | 0.0         | 2.1           | 2.0           | ▲ 0.1       |
| 東北      | 青森県  | 3.0           | 3.0           | 0.0         | 2.8           | 2.8           | 0.0         | 2.0           | 2.0           | 0.0         |
|         | 岩手県  | 3.2           | 3.2           | 0.0         | 2.7           | 3.0           | 0.3         | 2.2           | 2.2           | 0.0         |
|         | 宮城県  | 3.0           | 2.9           | ▲ 0.1       | 3.0           | 3.1           | 0.1         | 2.5           | 2.5           | 0.0         |
|         | 秋田県  | 3.2           | 3.2           | 0.0         | 2.7           | 2.7           | 0.0         | 2.0           | 2.3           | 0.3         |
|         | 山形県  | 3.1           | 3.0           | ▲ 0.1       | 2.5           | 2.7           | 0.2         | 2.0           | 1.7           | ▲ 0.3       |
|         | 福島県  | 3.3           | 3.2           | ▲ 0.1       | 2.8           | 2.6           | ▲ 0.2       | 2.3           | 2.0           | ▲ 0.3       |
| 関東      | 茨城県  | 3.0           | 3.0           | 0.0         | 2.6           | 2.8           | 0.2         | 2.0           | —             | —           |
|         | 栃木県  | 3.2           | 3.0           | ▲ 0.2       | 2.6           | 2.0           | ▲ 0.6       | 1.7           | 1.5           | ▲ 0.2       |
|         | 群馬県  | 3.0           | 3.1           | 0.1         | 2.8           | 2.8           | 0.0         | 2.1           | 2.0           | ▲ 0.1       |
|         | 埼玉県  | 3.0           | 3.0           | 0.0         | 3.0           | 3.2           | 0.2         | 2.3           | —             | —           |
|         | 千葉県  | 3.0           | 3.0           | 0.0         | 2.5           | 2.2           | ▲ 0.3       | 1.9           | 1.7           | ▲ 0.2       |
|         | 東京都  | 3.1           | 3.1           | 0.0         | 2.6           | 2.4           | ▲ 0.2       | 2.0           | 1.7           | ▲ 0.3       |
|         | 神奈川県 | 3.1           | 3.0           | ▲ 0.1       | 2.5           | 2.4           | ▲ 0.1       | 1.8           | 1.8           | 0.0         |
|         | 山梨県  | 3.0           | 3.0           | 0.0         | 2.4           | 2.5           | 0.1         | 1.9           | 1.9           | 0.0         |
|         | 長野県  | 3.0           | 3.0           | 0.0         | 2.6           | 2.8           | 0.2         | 2.1           | 2.0           | ▲ 0.1       |
| 北陸      | 新潟県  | 3.0           | 3.2           | 0.2         | 3.3           | 3.2           | ▲ 0.1       | 2.2           | 3.5           | 1.3         |
|         | 富山県  | 3.2           | 3.1           | ▲ 0.1       | 2.4           | 2.4           | 0.0         | 2.2           | 2.0           | ▲ 0.2       |
|         | 石川県  | 3.0           | 3.1           | 0.1         | 2.8           | 2.8           | 0.0         | 2.2           | 2.0           | ▲ 0.2       |
| 中部      | 岐阜県  | 3.1           | 3.0           | ▲ 0.1       | 3.4           | 2.9           | ▲ 0.5       | 2.4           | 2.0           | ▲ 0.4       |
|         | 静岡県  | 3.0           | 3.1           | 0.1         | 2.7           | 2.8           | 0.1         | 2.0           | 1.5           | ▲ 0.5       |
|         | 愛知県  | 3.3           | 3.5           | 0.2         | 3.1           | 3.1           | 0.0         | 2.3           | 2.5           | 0.2         |
|         | 三重県  | 3.0           | 3.0           | 0.0         | 2.6           | 2.8           | 0.2         | 1.8           | 2.2           | 0.4         |
| 近畿      | 福井県  | 3.7           | 4.0           | 0.3         | 3.4           | 4.0           | 0.6         | 2.4           | 2.0           | ▲ 0.4       |
|         | 滋賀県  | 3.0           | 3.0           | 0.0         | 2.2           | 3.0           | 0.8         | 1.5           | 2.0           | 0.5         |
|         | 京都府  | 3.0           | 3.0           | 0.0         | 2.5           | 2.8           | 0.3         | 2.0           | 2.0           | 0.0         |
|         | 大阪府  | 3.0           | 3.0           | 0.0         | 2.5           | 2.7           | 0.2         | 1.6           | 2.5           | 0.9         |
|         | 兵庫県  | 3.0           | 3.0           | 0.0         | 2.6           | 2.5           | ▲ 0.1       | 2.0           | 2.0           | 0.0         |
|         | 奈良県  | 3.2           | 3.5           | 0.3         | 3.0           | 3.0           | 0.0         | 2.0           | —             | —           |
|         | 和歌山県 | 3.0           | 3.0           | 0.0         | 2.1           | 2.0           | ▲ 0.1       | 1.6           | 1.2           | ▲ 0.4       |
| 中国      | 鳥取県  | 3.0           | 3.0           | 0.0         | 3.1           | 3.0           | ▲ 0.1       | 1.8           | 1.5           | ▲ 0.3       |
|         | 島根県  | 3.0           | 3.0           | 0.0         | 2.7           | 2.7           | 0.0         | 2.0           | 2.0           | 0.0         |
|         | 岡山県  | 3.2           | 3.0           | ▲ 0.2       | 2.8           | 2.7           | ▲ 0.1       | 2.0           | 2.0           | 0.0         |
|         | 広島県  | 3.0           | 3.0           | 0.0         | 2.7           | 2.7           | 0.0         | 2.0           | 2.0           | 0.0         |
|         | 山口県  | 3.0           | 3.0           | 0.0         | 2.5           | 3.0           | 0.5         | 2.0           | —             | —           |
| 四国      | 徳島県  | 3.0           | 3.0           | 0.0         | 3.0           | 3.0           | 0.0         | 2.0           | 2.0           | 0.0         |
|         | 香川県  | 3.1           | 3.0           | ▲ 0.1       | 2.7           | 2.5           | ▲ 0.2       | 2.0           | 2.0           | 0.0         |
|         | 愛媛県  | 3.1           | 3.1           | 0.0         | 2.4           | 3.0           | 0.6         | 1.7           | 2.0           | 0.3         |
|         | 高知県  | 3.0           | 3.1           | 0.1         | 2.7           | 3.0           | 0.3         | 1.9           | 2.3           | 0.4         |
| 九州・沖縄   | 福岡県  | 3.0           | 3.0           | 0.0         | 2.9           | 2.9           | 0.0         | 2.3           | 2.3           | 0.0         |
|         | 佐賀県  | 3.0           | 3.0           | 0.0         | 2.5           | 2.2           | ▲ 0.3       | 1.5           | 1.5           | 0.0         |
|         | 長崎県  | 3.0           | 3.0           | 0.0         | 2.0           | 2.0           | 0.0         | 2.0           | 2.0           | 0.0         |
|         | 熊本県  | 3.1           | 3.1           | 0.0         | 2.1           | 2.7           | 0.6         | 1.7           | 1.7           | 0.0         |
|         | 大分県  | 3.0           | 3.0           | 0.0         | 2.5           | 2.5           | 0.0         | 1.7           | 1.8           | 0.1         |
|         | 宮崎県  | 3.1           | 3.0           | ▲ 0.1       | 2.7           | 2.8           | 0.1         | 2.0           | 1.7           | ▲ 0.3       |
|         | 鹿児島県 | 3.2           | 3.2           | 0.0         | 2.5           | 2.7           | 0.2         | 2.0           | 2.0           | 0.0         |
|         | 沖縄県  | 3.0           | 3.0           | 0.0         | 3.0           | 2.7           | ▲ 0.3       | 1.7           | 1.7           | 0.0         |
| 全国平均値   |      | 3.10          | 3.09          | ▲ 0.01      | 2.68          | 2.74          | 0.06        | 2.00          | 1.97          | ▲ 0.03      |
| 被災3県平均値 |      | 3.18          | 3.13          | ▲ 0.05      | 2.87          | 2.94          | 0.07        | 2.35          | 2.25          | ▲ 0.10      |

・被災3県平均値：岩手県・宮城県・福島県の平均値

## (参考) 地域別動向

| 地域    |        | 価格動向          |               |             | 需給動向          |               |             | 在庫状況          |               |             |
|-------|--------|---------------|---------------|-------------|---------------|---------------|-------------|---------------|---------------|-------------|
|       |        | 前回調査<br>4/1~5 | 今回調査<br>5/1~5 | 前回調査<br>との差 | 前回調査<br>4/1~5 | 今回調査<br>5/1~5 | 前回調査<br>との差 | 前回調査<br>4/1~5 | 今回調査<br>5/1~5 | 前回調査<br>との差 |
| 北海道   | (1道)   | 3.3           | 3.1           | ▲ 0.2       | 2.7           | 2.8           | 0.1         | 2.2           | 2.0           | ▲ 0.2       |
| 東北    | (6県)   | 3.2           | 3.1           | ▲ 0.1       | 2.8           | 2.8           | 0.0         | 2.2           | 2.1           | ▲ 0.1       |
| 関東    | (1都8県) | 3.1           | 3.1           | 0.0         | 2.7           | 2.7           | 0.0         | 2.1           | 1.9           | ▲ 0.2       |
| 北陸    | (3県)   | 3.0           | 3.0           | 0.0         | 2.5           | 2.5           | 0.0         | 1.9           | 1.8           | ▲ 0.1       |
| 中部    | (4県)   | 3.1           | 3.2           | 0.1         | 2.9           | 2.9           | 0.0         | 2.1           | 2.2           | 0.1         |
| 近畿    | (2府5県) | 3.1           | 3.1           | 0.0         | 2.6           | 2.7           | 0.1         | 1.9           | 1.9           | 0.0         |
| 中国    | (5県)   | 3.1           | 3.1           | 0.0         | 2.8           | 3.0           | 0.2         | 1.9           | 2.1           | 0.2         |
| 四国    | (4県)   | 3.1           | 3.0           | ▲ 0.1       | 2.7           | 2.8           | 0.1         | 2.0           | 2.0           | 0.0         |
| 九州・沖縄 | (8県)   | 3.1           | 3.1           | 0.0         | 2.6           | 2.6           | 0.0         | 1.9           | 1.9           | 0.0         |

注) 上記の指数は、

- イ. 現在の価格動向を、1(下落)、2(やや下落)、3(横ばい)、4(やや上昇)、5(上昇)として、各モニターからの回答を各都道府県別に集計し、その平均により算出している。
- ロ. 現在の需給動向を、1(緩和)、2(やや緩和)、3(均衡)、4(ややひっ迫)、5(ひっ迫)として、各モニターからの回答を各都道府県別に集計し、その平均により算出している。
- ハ. 現在の在庫状況を、1(豊富)、2(普通)、3(やや品不足)、4(品不足)として、各モニターからの回答を各都道府県別に集計し、その平均により算出している。



## 骨材(砕石)

| 地方      | 都道府県 | 価格動向          |               |             | 需給動向          |               |             | 在庫状況          |               |             |
|---------|------|---------------|---------------|-------------|---------------|---------------|-------------|---------------|---------------|-------------|
|         |      | 前回調査<br>4/1~5 | 今回調査<br>5/1~5 | 前回調査<br>との差 | 前回調査<br>4/1~5 | 今回調査<br>5/1~5 | 前回調査<br>との差 | 前回調査<br>4/1~5 | 今回調査<br>5/1~5 | 前回調査<br>との差 |
| 北海道     | 北海道  | 3.1           | 3.1           | 0.0         | 2.7           | 2.7           | 0.0         | 2.0           | 1.8           | ▲ 0.2       |
| 東北      | 青森県  | 3.1           | 3.1           | 0.0         | 3.0           | 2.8           | ▲ 0.2       | 2.2           | 2.0           | ▲ 0.2       |
|         | 岩手県  | 3.1           | 3.2           | 0.1         | 2.8           | 3.0           | 0.2         | 2.1           | 2.4           | 0.3         |
|         | 宮城県  | 3.0           | 3.0           | 0.0         | 2.9           | 3.1           | 0.2         | 2.3           | 2.3           | 0.0         |
|         | 秋田県  | 3.1           | 3.2           | 0.1         | 2.5           | 2.7           | 0.2         | 1.8           | 1.8           | 0.0         |
|         | 山形県  | 3.0           | 3.0           | 0.0         | 2.5           | 2.6           | 0.1         | 1.9           | 2.1           | 0.2         |
|         | 福島県  | 3.1           | 3.2           | 0.1         | 2.9           | 2.5           | ▲ 0.4       | 2.2           | 1.9           | ▲ 0.3       |
| 関東      | 茨城県  | 3.1           | 3.1           | 0.0         | 2.6           | 2.6           | 0.0         | 2.0           | —             | —           |
|         | 栃木県  | 3.2           | 3.0           | ▲ 0.2       | 2.6           | 2.2           | ▲ 0.4       | 2.1           | 2.0           | ▲ 0.1       |
|         | 群馬県  | 3.0           | 3.1           | 0.1         | 2.9           | 2.9           | 0.0         | 2.0           | 2.0           | 0.0         |
|         | 埼玉県  | 3.0           | 3.0           | 0.0         | 2.5           | 2.5           | 0.0         | 1.8           | 1.6           | ▲ 0.2       |
|         | 千葉県  | 3.0           | 3.0           | 0.0         | 2.4           | 2.4           | 0.0         | 1.6           | 1.7           | 0.1         |
|         | 東京都  | 3.0           | 3.1           | 0.1         | 2.4           | 2.4           | 0.0         | 1.8           | 1.8           | 0.0         |
|         | 神奈川県 | 3.1           | 3.0           | ▲ 0.1       | 2.5           | 2.6           | 0.1         | 1.6           | 1.8           | 0.2         |
|         | 山梨県  | 2.9           | 3.0           | 0.1         | 2.2           | 2.4           | 0.2         | 1.8           | 2.0           | 0.2         |
|         | 長野県  | 3.1           | 3.1           | 0.0         | 2.7           | 2.7           | 0.0         | 2.0           | 2.0           | 0.0         |
| 北陸      | 新潟県  | 3.2           | 3.3           | 0.1         | 2.9           | 2.8           | ▲ 0.1       | 2.2           | 2.2           | 0.0         |
|         | 富山県  | 3.3           | 3.2           | ▲ 0.1       | 2.4           | 2.6           | 0.2         | 2.2           | 2.0           | ▲ 0.2       |
|         | 石川県  | 3.0           | 3.1           | 0.1         | 2.9           | 2.8           | ▲ 0.1       | 2.4           | 2.2           | ▲ 0.2       |
| 中部      | 岐阜県  | 3.0           | 3.0           | 0.0         | 2.5           | 2.7           | 0.2         | 1.8           | 1.7           | ▲ 0.1       |
|         | 静岡県  | 3.3           | 3.1           | ▲ 0.2       | 2.9           | 2.7           | ▲ 0.2       | 2.0           | 2.5           | 0.5         |
|         | 愛知県  | 3.2           | 3.3           | 0.1         | 2.7           | 2.9           | 0.2         | 1.7           | 1.7           | 0.0         |
|         | 三重県  | 3.0           | 3.0           | 0.0         | 2.7           | 2.7           | 0.0         | 1.6           | 2.0           | 0.4         |
| 近畿      | 福井県  | 3.6           | 3.8           | 0.2         | 3.6           | 3.7           | 0.1         | 2.6           | 2.2           | ▲ 0.4       |
|         | 滋賀県  | 3.0           | 3.0           | 0.0         | 2.2           | 2.7           | 0.5         | 2.0           | 2.0           | 0.0         |
|         | 京都府  | 2.9           | 3.0           | 0.1         | 2.2           | 2.5           | 0.3         | 1.8           | 1.7           | ▲ 0.1       |
|         | 大阪府  | 3.0           | 3.0           | 0.0         | 2.6           | 3.0           | 0.4         | 1.6           | 1.0           | ▲ 0.6       |
|         | 兵庫県  | 3.1           | 3.1           | 0.0         | 2.9           | 2.7           | ▲ 0.2       | 2.2           | 2.2           | 0.0         |
|         | 奈良県  | 3.2           | 3.5           | 0.3         | 3.0           | 3.0           | 0.0         | 2.0           | —             | —           |
|         | 和歌山県 | 3.0           | 3.0           | 0.0         | 2.1           | 2.1           | 0.0         | 1.6           | 1.2           | ▲ 0.4       |
| 中国      | 鳥取県  | 3.0           | 2.9           | ▲ 0.1       | 3.0           | 3.0           | 0.0         | 2.0           | 2.0           | 0.0         |
|         | 島根県  | 3.0           | 3.0           | 0.0         | 2.8           | 2.8           | 0.0         | 2.0           | 2.0           | 0.0         |
|         | 岡山県  | 3.0           | 3.0           | 0.0         | 2.8           | 3.0           | 0.2         | 2.7           | 2.0           | ▲ 0.7       |
|         | 広島県  | 3.0           | 3.0           | 0.0         | 2.5           | 2.8           | 0.3         | 2.0           | 2.0           | 0.0         |
|         | 山口県  | 3.0           | 3.2           | 0.2         | 3.0           | 2.8           | ▲ 0.2       | 2.5           | 2.0           | ▲ 0.5       |
| 四国      | 徳島県  | 3.0           | 3.0           | 0.0         | 2.6           | 2.8           | 0.2         | 1.9           | 2.0           | 0.1         |
|         | 香川県  | 3.0           | 3.1           | 0.1         | 2.4           | 2.2           | ▲ 0.2       | 2.0           | 2.0           | 0.0         |
|         | 愛媛県  | 3.0           | 3.1           | 0.1         | 2.4           | 2.5           | 0.1         | 1.8           | 1.7           | ▲ 0.1       |
|         | 高知県  | 3.0           | 3.1           | 0.1         | 2.6           | 2.9           | 0.3         | 1.8           | 2.0           | 0.2         |
| 九州・沖縄   | 福岡県  | 3.1           | 3.0           | ▲ 0.1       | 3.1           | 3.2           | 0.1         | 2.2           | 2.4           | 0.2         |
|         | 佐賀県  | 3.0           | 3.1           | 0.1         | 2.5           | 2.0           | ▲ 0.5       | 1.4           | 1.4           | 0.0         |
|         | 長崎県  | 3.0           | 3.0           | 0.0         | 2.0           | 1.8           | ▲ 0.2       | 2.0           | 2.0           | 0.0         |
|         | 熊本県  | 3.1           | 3.0           | ▲ 0.1       | 2.3           | 2.9           | 0.6         | 1.7           | 1.5           | ▲ 0.2       |
|         | 大分県  | 3.1           | 3.1           | 0.0         | 2.4           | 2.5           | 0.1         | 1.6           | 1.7           | 0.1         |
|         | 宮崎県  | 3.0           | 3.0           | 0.0         | 3.0           | 2.9           | ▲ 0.1       | 1.7           | 1.7           | 0.0         |
|         | 鹿児島県 | 3.2           | 3.2           | 0.0         | 2.4           | 2.9           | 0.5         | 1.9           | 2.0           | 0.1         |
|         | 沖縄県  | 3.0           | 3.0           | 0.0         | 2.9           | 2.9           | 0.0         | 1.8           | 2.0           | 0.2         |
| 全国平均値   |      | 3.07          | 3.09          | 0.02        | 2.66          | 2.72          | 0.06        | 1.94          | 1.93          | ▲ 0.01      |
| 被災3県平均値 |      | 3.09          | 3.14          | 0.05        | 2.88          | 2.89          | 0.01        | 2.21          | 2.16          | ▲ 0.05      |

・被災3県平均値：岩手県・宮城県・福島県の平均値

## (参考) 地域別動向

| 地域    |        | 価格動向          |               |             | 需給動向          |               |             | 在庫状況          |               |             |
|-------|--------|---------------|---------------|-------------|---------------|---------------|-------------|---------------|---------------|-------------|
|       |        | 前回調査<br>4/1~5 | 今回調査<br>5/1~5 | 前回調査<br>との差 | 前回調査<br>4/1~5 | 今回調査<br>5/1~5 | 前回調査<br>との差 | 前回調査<br>4/1~5 | 今回調査<br>5/1~5 | 前回調査<br>との差 |
| 北海道   | (1道)   | 3.1           | 3.1           | 0.0         | 2.7           | 2.7           | 0.0         | 2.0           | 1.8           | ▲ 0.2       |
| 東北    | (6県)   | 3.1           | 3.1           | 0.0         | 2.8           | 2.8           | 0.0         | 2.1           | 2.1           | 0.0         |
| 関東    | (1都8県) | 3.1           | 3.1           | 0.0         | 2.6           | 2.6           | 0.0         | 2.0           | 1.9           | ▲ 0.1       |
| 北陸    | (3県)   | 3.1           | 3.0           | ▲ 0.1       | 2.5           | 2.6           | 0.1         | 1.8           | 1.9           | 0.1         |
| 中部    | (4県)   | 3.1           | 3.1           | 0.0         | 2.7           | 2.7           | 0.0         | 1.8           | 1.9           | 0.1         |
| 近畿    | (2府5県) | 3.1           | 3.2           | 0.1         | 2.7           | 2.8           | 0.1         | 2.0           | 1.9           | ▲ 0.1       |
| 中国    | (5県)   | 3.0           | 3.1           | 0.1         | 2.6           | 2.7           | 0.1         | 1.9           | 1.9           | 0.0         |
| 四国    | (4県)   | 3.0           | 3.1           | 0.1         | 2.8           | 2.8           | 0.0         | 2.2           | 2.0           | ▲ 0.2       |
| 九州・沖縄 | (8県)   | 3.1           | 3.1           | 0.0         | 2.6           | 2.7           | 0.1         | 1.8           | 1.9           | 0.1         |

注) 上記の指数は、

- イ. 現在の価格動向を、1(下落)、2(やや下落)、3(横ばい)、4(やや上昇)、5(上昇)として、各モニターからの回答を各都道府県別に集計し、その平均により算出している。
- ロ. 現在の需給動向を、1(緩和)、2(やや緩和)、3(均衡)、4(やや逼迫)、5(逼迫)として、各モニターからの回答を各都道府県別に集計し、その平均により算出している。
- ハ. 現在の在庫状況を、1(豊富)、2(普通)、3(やや品不足)、4(品不足)として、各モニターからの回答を各都道府県別に集計し、その平均により算出している。

## 骨材(再生砕石)

| 地方      | 都道府県 | 価格動向          |               |             | 需給動向          |               |             | 在庫状況          |               |             |
|---------|------|---------------|---------------|-------------|---------------|---------------|-------------|---------------|---------------|-------------|
|         |      | 前回調査<br>4/1~5 | 今回調査<br>5/1~5 | 前回調査<br>との差 | 前回調査<br>4/1~5 | 今回調査<br>5/1~5 | 前回調査<br>との差 | 前回調査<br>4/1~5 | 今回調査<br>5/1~5 | 前回調査<br>との差 |
| 北海道     | 北海道  | 3.1           | 3.1           | 0.0         | 2.8           | 2.9           | 0.1         | 2.3           | 2.2           | ▲ 0.1       |
| 東北      | 青森県  | 3.1           | 3.0           | ▲ 0.1       | 3.2           | 3.2           | 0.0         | 3.0           | 2.6           | ▲ 0.4       |
|         | 岩手県  | 3.2           | 3.2           | 0.0         | 3.0           | 3.1           | 0.1         | 2.4           | 2.5           | 0.1         |
|         | 宮城県  | 3.0           | 3.0           | 0.0         | 3.1           | 3.1           | 0.0         | 2.7           | 2.1           | ▲ 0.6       |
|         | 秋田県  | 3.2           | 3.3           | 0.1         | 3.5           | 3.5           | 0.0         | 3.0           | 2.8           | ▲ 0.2       |
|         | 山形県  | 3.1           | 3.0           | ▲ 0.1       | 2.9           | 3.0           | 0.1         | 2.1           | 2.7           | 0.6         |
|         | 福島県  | 3.2           | 3.0           | ▲ 0.2       | 3.5           | 2.8           | ▲ 0.7       | 3.0           | 2.5           | ▲ 0.5       |
| 関東      | 茨城県  | 3.0           | 3.0           | 0.0         | 2.6           | 2.8           | 0.2         | 2.4           | 3.0           | 0.6         |
|         | 栃木県  | 3.2           | 3.0           | ▲ 0.2       | 2.4           | 2.1           | ▲ 0.3       | 1.9           | 1.7           | ▲ 0.2       |
|         | 群馬県  | 2.9           | 3.0           | 0.1         | 2.6           | 2.8           | 0.2         | 1.7           | 1.8           | 0.1         |
|         | 埼玉県  | 3.0           | 3.1           | 0.1         | 2.7           | 2.7           | 0.0         | 1.9           | 1.8           | ▲ 0.1       |
|         | 千葉県  | 3.0           | 3.0           | 0.0         | 2.4           | 2.3           | ▲ 0.1       | 1.6           | 1.5           | ▲ 0.1       |
|         | 東京都  | 3.1           | 3.2           | 0.1         | 2.4           | 2.4           | 0.0         | 2.1           | 1.8           | ▲ 0.3       |
|         | 神奈川県 | 3.1           | 3.1           | 0.0         | 2.5           | 2.6           | 0.1         | 2.1           | 2.2           | 0.1         |
|         | 山梨県  | 2.9           | 3.0           | 0.1         | 2.6           | 2.8           | 0.2         | 1.9           | 2.0           | 0.1         |
|         | 長野県  | 3.0           | 3.2           | 0.2         | 2.9           | 3.0           | 0.1         | 2.4           | 2.3           | ▲ 0.1       |
| 北陸      | 新潟県  | 3.2           | 3.4           | 0.2         | 3.3           | 3.4           | 0.1         | 2.4           | 3.0           | 0.6         |
|         | 富山県  | 3.1           | 3.3           | 0.2         | 2.8           | 2.2           | ▲ 0.6       | 2.4           | 2.2           | ▲ 0.2       |
|         | 石川県  | 3.0           | 3.1           | 0.1         | 2.9           | 3.2           | 0.3         | 2.4           | 2.8           | 0.4         |
| 中部      | 岐阜県  | 3.2           | 3.1           | ▲ 0.1       | 2.7           | 2.7           | 0.0         | 2.3           | 1.7           | ▲ 0.6       |
|         | 静岡県  | 3.0           | 3.1           | 0.1         | 3.1           | 2.9           | ▲ 0.2       | 2.7           | 2.4           | ▲ 0.3       |
|         | 愛知県  | 3.1           | 3.1           | 0.0         | 2.8           | 2.9           | 0.1         | 2.2           | 2.0           | ▲ 0.2       |
|         | 三重県  | 3.0           | 3.0           | 0.0         | 2.7           | 2.9           | 0.2         | 2.0           | 2.0           | 0.0         |
| 近畿      | 福井県  | 3.6           | 3.7           | 0.1         | 3.4           | 3.6           | 0.2         | 2.5           | 2.5           | 0.0         |
|         | 滋賀県  | 3.0           | 3.0           | 0.0         | 2.2           | 2.7           | 0.5         | 3.0           | 2.7           | ▲ 0.3       |
|         | 京都府  | 2.9           | 3.0           | 0.1         | 2.2           | 2.3           | 0.1         | 1.8           | 1.7           | ▲ 0.1       |
|         | 大阪府  | 3.0           | 3.0           | 0.0         | 2.4           | 2.8           | 0.4         | 1.3           | 1.7           | 0.4         |
|         | 兵庫県  | 2.8           | 2.9           | 0.1         | 2.8           | 2.7           | ▲ 0.1       | 2.0           | 2.0           | 0.0         |
|         | 奈良県  | 3.2           | 3.5           | 0.3         | 2.7           | 4.0           | 1.3         | 1.0           | —             | —           |
|         | 和歌山県 | 3.0           | 3.0           | 0.0         | 2.1           | 2.2           | 0.1         | 1.5           | 1.2           | ▲ 0.3       |
| 中国      | 鳥取県  | 3.0           | 2.9           | ▲ 0.1       | 3.0           | 2.9           | ▲ 0.1       | 1.7           | 1.6           | ▲ 0.1       |
|         | 島根県  | 3.1           | 3.0           | ▲ 0.1       | 2.8           | 2.7           | ▲ 0.1       | 1.8           | 2.0           | 0.2         |
|         | 岡山県  | 3.1           | 3.0           | ▲ 0.1       | 2.5           | 2.7           | 0.2         | 2.1           | 2.0           | ▲ 0.1       |
|         | 広島県  | 3.0           | 3.0           | 0.0         | 2.9           | 3.0           | 0.1         | 2.0           | 2.0           | 0.0         |
|         | 山口県  | 3.0           | 3.2           | 0.2         | 2.8           | 3.0           | 0.2         | 2.0           | 2.0           | 0.0         |
| 四国      | 徳島県  | 3.0           | 3.1           | 0.1         | 2.6           | 3.0           | 0.4         | 2.1           | 2.2           | 0.1         |
|         | 香川県  | 3.0           | 3.1           | 0.1         | 2.2           | 2.2           | 0.0         | 2.1           | 1.9           | ▲ 0.2       |
|         | 愛媛県  | 3.2           | 3.1           | ▲ 0.1       | 2.4           | 2.9           | 0.5         | 1.9           | 2.4           | 0.5         |
|         | 高知県  | 3.0           | 3.0           | 0.0         | 2.5           | 2.6           | 0.1         | 2.0           | 1.9           | ▲ 0.1       |
| 九州・沖縄   | 福岡県  | 3.0           | 3.0           | 0.0         | 2.8           | 3.0           | 0.2         | 2.6           | 2.2           | ▲ 0.4       |
|         | 佐賀県  | 3.0           | 3.2           | 0.2         | 2.9           | 2.2           | ▲ 0.7       | 1.8           | 1.7           | ▲ 0.1       |
|         | 長崎県  | 3.1           | 3.0           | ▲ 0.1       | 2.2           | 2.3           | 0.1         | 2.0           | 2.0           | 0.0         |
|         | 熊本県  | 3.0           | 3.1           | 0.1         | 2.3           | 3.0           | 0.7         | 2.2           | 2.2           | 0.0         |
|         | 大分県  | 3.0           | 3.0           | 0.0         | 2.5           | 2.5           | 0.0         | 1.9           | 1.8           | ▲ 0.1       |
|         | 宮崎県  | 3.1           | 2.9           | ▲ 0.2       | 2.7           | 2.7           | 0.0         | 2.0           | 1.8           | ▲ 0.2       |
|         | 鹿児島県 | 3.2           | 3.2           | 0.0         | 2.5           | 2.9           | 0.4         | 2.2           | 2.0           | ▲ 0.2       |
|         | 沖縄県  | 3.0           | 3.0           | 0.0         | 3.1           | 3.3           | 0.2         | 2.2           | 1.7           | ▲ 0.5       |
| 全国平均値   |      | 3.07          | 3.09          | 0.02        | 2.73          | 2.81          | 0.08        | 2.18          | 2.11          | ▲ 0.07      |
| 被災3県平均値 |      | 3.14          | 3.08          | ▲ 0.06      | 3.18          | 3.03          | ▲ 0.15      | 2.65          | 2.33          | ▲ 0.32      |

・被災3県平均値：岩手県・宮城県・福島県の平均値

## (参考) 地域別動向

| 地域    |        | 価格動向          |               |             | 需給動向          |               |             | 在庫状況          |               |             |
|-------|--------|---------------|---------------|-------------|---------------|---------------|-------------|---------------|---------------|-------------|
|       |        | 前回調査<br>4/1~5 | 今回調査<br>5/1~5 | 前回調査<br>との差 | 前回調査<br>4/1~5 | 今回調査<br>5/1~5 | 前回調査<br>との差 | 前回調査<br>4/1~5 | 今回調査<br>5/1~5 | 前回調査<br>との差 |
| 北海道   | (1道)   | 3.1           | 3.1           | 0.0         | 2.8           | 3.0           | 0.2         | 2.3           | 2.2           | ▲ 0.1       |
| 東北    | (6県)   | 3.1           | 3.1           | 0.0         | 3.2           | 3.1           | ▲ 0.1       | 2.7           | 2.5           | ▲ 0.2       |
| 関東    | (1都8県) | 3.1           | 3.2           | 0.1         | 2.7           | 2.7           | 0.0         | 2.1           | 2.0           | ▲ 0.1       |
| 北陸    | (3県)   | 3.0           | 3.1           | 0.1         | 2.6           | 2.8           | 0.2         | 2.1           | 2.2           | 0.1         |
| 中部    | (4県)   | 3.1           | 3.1           | 0.0         | 2.8           | 2.8           | 0.0         | 2.3           | 2.1           | ▲ 0.2       |
| 近畿    | (2府5県) | 3.1           | 3.1           | 0.0         | 2.6           | 2.7           | 0.1         | 1.8           | 2.0           | 0.2         |
| 中国    | (5県)   | 3.0           | 3.0           | 0.0         | 2.6           | 2.7           | 0.1         | 2.0           | 2.0           | 0.0         |
| 四国    | (4県)   | 3.1           | 3.0           | ▲ 0.1       | 2.8           | 2.9           | 0.1         | 2.0           | 2.0           | 0.0         |
| 九州・沖縄 | (8県)   | 3.1           | 3.0           | ▲ 0.1       | 2.6           | 2.7           | 0.1         | 2.1           | 1.9           | ▲ 0.2       |

注) 上記の指数は、

- イ. 現在の価格動向を、1(下落)、2(やや下落)、3(横ばい)、4(やや上昇)、5(上昇)として、各モニターからの回答を各都道府県別に集計し、その平均により算出している。
- ロ. 現在の需給動向を、1(緩和)、2(やや緩和)、3(均衡)、4(ややひっ迫)、5(ひっ迫)として、各モニターからの回答を各都道府県別に集計し、その平均により算出している。
- ハ. 現在の在庫状況を、1(豊富)、2(普通)、3(やや品不足)、4(品不足)として、各モニターからの回答を各都道府県別に集計し、その平均により算出している。

## アスファルト合材（新材：密粒度アスコン）

| 地方      | 都道府県 | 価格動向          |               |             | 需給動向          |               |             | 在庫状況          |               |             |
|---------|------|---------------|---------------|-------------|---------------|---------------|-------------|---------------|---------------|-------------|
|         |      | 前回調査<br>4/1～5 | 今回調査<br>5/1～5 | 前回調査<br>との差 | 前回調査<br>4/1～5 | 今回調査<br>5/1～5 | 前回調査<br>との差 | 前回調査<br>4/1～5 | 今回調査<br>5/1～5 | 前回調査<br>との差 |
| 北海道     | 北海道  | 3.1           | 3.1           | 0.0         | 2.6           | 2.6           | 0.0         | —             | —             | —           |
| 東北      | 青森県  | 3.0           | 3.0           | 0.0         | 2.2           | 2.7           | 0.5         | —             | —             | —           |
|         | 岩手県  | 3.0           | 3.1           | 0.1         | 2.2           | 2.4           | 0.2         | —             | —             | —           |
|         | 宮城県  | 2.9           | 3.0           | 0.1         | 2.4           | 2.8           | 0.4         | —             | —             | —           |
|         | 秋田県  | 3.0           | 3.1           | 0.1         | 2.4           | 2.9           | 0.5         | —             | —             | —           |
|         | 山形県  | 3.0           | 2.9           | ▲ 0.1       | 1.9           | 1.9           | 0.0         | —             | —             | —           |
|         | 福島県  | 3.2           | 3.2           | 0.0         | 2.6           | 2.3           | ▲ 0.3       | —             | —             | —           |
| 関東      | 茨城県  | 3.1           | 3.1           | 0.0         | 2.3           | 2.6           | 0.3         | —             | —             | —           |
|         | 栃木県  | 3.1           | 3.0           | ▲ 0.1       | 2.3           | 2.0           | ▲ 0.3       | —             | —             | —           |
|         | 群馬県  | 3.0           | 3.0           | 0.0         | 3.0           | 3.0           | 0.0         | —             | —             | —           |
|         | 埼玉県  | 3.0           | 3.0           | 0.0         | 2.5           | 3.0           | 0.5         | —             | —             | —           |
|         | 千葉県  | 3.0           | 3.0           | 0.0         | 2.5           | 3.0           | 0.5         | —             | —             | —           |
|         | 東京都  | 2.9           | 2.9           | 0.0         | 2.2           | 2.2           | 0.0         | —             | —             | —           |
|         | 神奈川県 | 3.0           | 3.0           | 0.0         | 2.4           | 2.4           | 0.0         | —             | —             | —           |
|         | 山梨県  | 2.6           | 3.0           | 0.4         | 2.5           | 2.4           | ▲ 0.1       | —             | —             | —           |
|         | 長野県  | 2.9           | 3.0           | 0.1         | 2.7           | 2.8           | 0.1         | —             | —             | —           |
| 北陸      | 新潟県  | 3.0           | 3.0           | 0.0         | 2.2           | 2.5           | 0.3         | —             | —             | —           |
|         | 富山県  | 2.9           | 3.0           | 0.1         | 2.2           | 2.2           | 0.0         | —             | —             | —           |
|         | 石川県  | 3.0           | 3.1           | 0.1         | 2.6           | 2.6           | 0.0         | —             | —             | —           |
| 中部      | 岐阜県  | 3.0           | 3.0           | 0.0         | 2.5           | 3.2           | 0.7         | —             | —             | —           |
|         | 静岡県  | 3.0           | 3.0           | 0.0         | 2.6           | 2.5           | ▲ 0.1       | —             | —             | —           |
|         | 愛知県  | 3.1           | 3.1           | 0.0         | 2.4           | 2.9           | 0.5         | —             | —             | —           |
|         | 三重県  | 3.0           | 3.0           | 0.0         | 2.5           | 2.8           | 0.3         | —             | —             | —           |
| 近畿      | 福井県  | 3.3           | 3.3           | 0.0         | 2.8           | 2.7           | ▲ 0.1       | —             | —             | —           |
|         | 滋賀県  | 2.7           | 3.3           | 0.6         | 2.3           | 2.7           | 0.4         | —             | —             | —           |
|         | 京都府  | 3.2           | 3.2           | 0.0         | 2.3           | 2.5           | 0.2         | —             | —             | —           |
|         | 大阪府  | 3.0           | 3.0           | 0.0         | 2.0           | 2.0           | 0.0         | —             | —             | —           |
|         | 兵庫県  | 3.2           | 3.2           | 0.0         | 2.7           | 3.2           | 0.5         | —             | —             | —           |
|         | 奈良県  | 3.3           | 3.0           | ▲ 0.3       | 3.0           | 3.0           | 0.0         | —             | —             | —           |
|         | 和歌山県 | 3.0           | 3.0           | 0.0         | 2.0           | 2.0           | 0.0         | —             | —             | —           |
| 中国      | 鳥取県  | 3.1           | 3.0           | ▲ 0.1       | 2.8           | 2.7           | ▲ 0.1       | —             | —             | —           |
|         | 島根県  | 3.0           | 3.0           | 0.0         | 2.7           | 3.0           | 0.3         | —             | —             | —           |
|         | 岡山県  | 3.0           | 3.0           | 0.0         | 2.7           | 3.0           | 0.3         | —             | —             | —           |
|         | 広島県  | 3.0           | 3.0           | 0.0         | 2.5           | 3.0           | 0.5         | —             | —             | —           |
|         | 山口県  | 2.8           | 3.0           | 0.2         | 2.5           | 2.5           | 0.0         | —             | —             | —           |
| 四国      | 徳島県  | 3.0           | 3.0           | 0.0         | 2.4           | 2.4           | 0.0         | —             | —             | —           |
|         | 香川県  | 3.0           | 3.0           | 0.0         | 2.1           | 2.0           | ▲ 0.1       | —             | —             | —           |
|         | 愛媛県  | 3.0           | 3.0           | 0.0         | 2.8           | 2.4           | ▲ 0.4       | —             | —             | —           |
|         | 高知県  | 3.0           | 2.9           | ▲ 0.1       | 2.9           | 2.8           | ▲ 0.1       | —             | —             | —           |
| 九州・沖縄   | 福岡県  | 3.1           | 3.1           | 0.0         | 2.5           | 2.6           | 0.1         | —             | —             | —           |
|         | 佐賀県  | 3.0           | 3.2           | 0.2         | 2.4           | 2.0           | ▲ 0.4       | —             | —             | —           |
|         | 長崎県  | 3.0           | 3.2           | 0.2         | 1.8           | 1.8           | 0.0         | —             | —             | —           |
|         | 熊本県  | 3.1           | 3.0           | ▲ 0.1       | 2.1           | 2.7           | 0.6         | —             | —             | —           |
|         | 大分県  | 3.1           | 3.0           | ▲ 0.1       | 2.6           | 2.5           | ▲ 0.1       | —             | —             | —           |
|         | 宮崎県  | 3.0           | 3.0           | 0.0         | 2.8           | 3.1           | 0.3         | —             | —             | —           |
|         | 鹿児島県 | 2.9           | 3.0           | 0.1         | 2.3           | 2.5           | 0.2         | —             | —             | —           |
|         | 沖縄県  | 2.9           | 2.9           | 0.0         | 2.9           | 2.8           | ▲ 0.1       | —             | —             | —           |
| 全国平均値   |      | 3.02          | 3.04          | 0.02        | 2.47          | 2.59          | 0.12        | —             | —             | —           |
| 被災3県平均値 |      | 3.04          | 3.08          | 0.04        | 2.42          | 2.52          | 0.10        | —             | —             | —           |

・被災3県平均値：岩手県・宮城県・福島県の平均値

## 〔参考〕地域別動向

| 地域         | 価格動向          |               |             | 需給動向          |               |             | 在庫状況          |               |             |
|------------|---------------|---------------|-------------|---------------|---------------|-------------|---------------|---------------|-------------|
|            | 前回調査<br>4/1～5 | 今回調査<br>5/1～5 | 前回調査<br>との差 | 前回調査<br>4/1～5 | 今回調査<br>5/1～5 | 前回調査<br>との差 | 前回調査<br>4/1～5 | 今回調査<br>5/1～5 | 前回調査<br>との差 |
| 北海道 (1道)   | 3.1           | 3.1           | 0.0         | 2.6           | 2.6           | 0.0         | —             | —             | —           |
| 東北 (6県)    | 3.0           | 3.0           | 0.0         | 2.3           | 2.5           | 0.2         | —             | —             | —           |
| 関東 (1都8県)  | 3.0           | 3.0           | 0.0         | 2.4           | 2.6           | 0.2         | —             | —             | —           |
| 北陸 (3県)    | 2.9           | 3.0           | 0.1         | 2.5           | 2.5           | 0.0         | —             | —             | —           |
| 中部 (4県)    | 3.0           | 3.0           | 0.0         | 2.5           | 2.8           | 0.3         | —             | —             | —           |
| 近畿 (2府5県)  | 3.2           | 3.2           | 0.0         | 2.5           | 2.6           | 0.1         | —             | —             | —           |
| 中国 (5県)    | 3.0           | 3.0           | 0.0         | 2.7           | 2.5           | ▲ 0.2       | —             | —             | —           |
| 四国 (4県)    | 3.0           | 3.0           | 0.0         | 2.6           | 2.9           | 0.3         | —             | —             | —           |
| 九州・沖縄 (8県) | 3.0           | 3.0           | 0.0         | 2.5           | 2.6           | 0.1         | —             | —             | —           |

注)上記の指数は、

- イ. 現在の価格動向を、1(下落)、2(やや下落)、3(横ばい)、4(やや上昇)、5(上昇)として、各モニターからの回答を各都道府県別に集計し、その平均により算出している。
- ロ. 現在の需給動向を、1(緩和)、2(やや緩和)、3(均衡)、4(ややひっ迫)、5(ひっ迫)として、各モニターからの回答を各都道府県別に集計し、その平均により算出している。
- ハ. 現在の在庫状況を、1(豊富)、2(普通)、3(やや品不足)、4(品不足)として、各モニターからの回答を各都道府県別に集計し、その平均により算出している。

## アスファルト合材（再生材：密粒度アスコン）

| 地方      | 都道府県 | 価格動向          |               |             | 需給動向          |               |             | 在庫状況          |               |             |
|---------|------|---------------|---------------|-------------|---------------|---------------|-------------|---------------|---------------|-------------|
|         |      | 前回調査<br>4/1～5 | 今回調査<br>5/1～5 | 前回調査<br>との差 | 前回調査<br>4/1～5 | 今回調査<br>5/1～5 | 前回調査<br>との差 | 前回調査<br>4/1～5 | 今回調査<br>5/1～5 | 前回調査<br>との差 |
| 北海道     | 北海道  | 3.1           | 3.1           | 0.0         | 2.6           | 2.5           | ▲ 0.1       | —             | —             | —           |
| 東北      | 青森県  | 3.0           | 3.1           | 0.1         | 2.4           | 2.8           | 0.4         | —             | —             | —           |
|         | 岩手県  | 3.0           | 3.1           | 0.1         | 2.2           | 2.5           | 0.3         | —             | —             | —           |
|         | 宮城県  | 2.9           | 3.0           | 0.1         | 2.5           | 2.8           | 0.3         | —             | —             | —           |
|         | 秋田県  | 3.1           | 3.1           | 0.0         | 2.5           | 2.9           | 0.4         | —             | —             | —           |
|         | 山形県  | 3.0           | 2.9           | ▲ 0.1       | 2.2           | 2.3           | 0.1         | —             | —             | —           |
|         | 福島県  | 3.1           | 3.1           | 0.0         | 2.7           | 2.4           | ▲ 0.3       | —             | —             | —           |
| 関東      | 茨城県  | 3.0           | 3.1           | 0.1         | 2.2           | 2.3           | 0.1         | —             | —             | —           |
|         | 栃木県  | 3.1           | 3.0           | ▲ 0.1       | 2.4           | 2.0           | ▲ 0.4       | —             | —             | —           |
|         | 群馬県  | 3.0           | 3.0           | 0.0         | 2.9           | 3.0           | 0.1         | —             | —             | —           |
|         | 埼玉県  | 3.0           | 3.1           | 0.1         | 2.7           | 2.8           | 0.1         | —             | —             | —           |
|         | 千葉県  | 3.1           | 3.0           | ▲ 0.1       | 2.6           | 2.9           | 0.3         | —             | —             | —           |
|         | 東京都  | 3.0           | 2.9           | ▲ 0.1       | 2.3           | 2.4           | 0.1         | —             | —             | —           |
|         | 神奈川県 | 3.0           | 3.0           | 0.0         | 2.3           | 2.6           | 0.3         | —             | —             | —           |
|         | 山梨県  | 2.5           | 3.0           | 0.5         | 2.4           | 2.4           | 0.0         | —             | —             | —           |
|         | 長野県  | 2.9           | 3.1           | 0.2         | 2.7           | 2.9           | 0.2         | —             | —             | —           |
| 北陸      | 新潟県  | 3.1           | 3.0           | ▲ 0.1       | 2.3           | 2.6           | 0.3         | —             | —             | —           |
|         | 富山県  | 2.9           | 3.0           | 0.1         | 2.5           | 2.3           | ▲ 0.2       | —             | —             | —           |
|         | 石川県  | 3.0           | 3.1           | 0.1         | 2.6           | 2.7           | 0.1         | —             | —             | —           |
| 中部      | 岐阜県  | 3.0           | 3.0           | 0.0         | 2.6           | 2.9           | 0.3         | —             | —             | —           |
|         | 静岡県  | 3.0           | 3.0           | 0.0         | 2.7           | 2.4           | ▲ 0.3       | —             | —             | —           |
|         | 愛知県  | 3.1           | 3.1           | 0.0         | 2.4           | 2.8           | 0.4         | —             | —             | —           |
|         | 三重県  | 3.0           | 3.0           | 0.0         | 2.5           | 2.8           | 0.3         | —             | —             | —           |
| 近畿      | 福井県  | 3.4           | 3.5           | 0.1         | 2.8           | 3.2           | 0.4         | —             | —             | —           |
|         | 滋賀県  | 2.4           | 2.5           | 0.1         | 1.8           | 2.0           | 0.2         | —             | —             | —           |
|         | 京都府  | 3.2           | 3.0           | ▲ 0.2       | 2.5           | 2.8           | 0.3         | —             | —             | —           |
|         | 大阪府  | 3.0           | 3.0           | 0.0         | 2.0           | 2.0           | 0.0         | —             | —             | —           |
|         | 兵庫県  | 3.2           | 3.2           | 0.0         | 2.7           | 3.2           | 0.5         | —             | —             | —           |
|         | 奈良県  | 3.3           | 3.5           | 0.2         | 3.0           | 4.0           | 1.0         | —             | —             | —           |
|         | 和歌山県 | 3.0           | 3.0           | 0.0         | 2.0           | 1.8           | ▲ 0.2       | —             | —             | —           |
| 中国      | 鳥取県  | 3.1           | 3.1           | 0.0         | 2.8           | 2.7           | ▲ 0.1       | —             | —             | —           |
|         | 島根県  | 3.0           | 3.0           | 0.0         | 2.5           | 2.7           | 0.2         | —             | —             | —           |
|         | 岡山県  | 3.0           | 3.0           | 0.0         | 2.7           | 2.7           | 0.0         | —             | —             | —           |
|         | 広島県  | 3.1           | 3.2           | 0.1         | 2.5           | 3.0           | 0.5         | —             | —             | —           |
|         | 山口県  | 3.0           | 3.0           | 0.0         | 2.7           | 2.7           | 0.0         | —             | —             | —           |
| 四国      | 徳島県  | 3.0           | 3.0           | 0.0         | 2.3           | 2.6           | 0.3         | —             | —             | —           |
|         | 香川県  | 3.0           | 3.0           | 0.0         | 2.1           | 2.0           | ▲ 0.1       | —             | —             | —           |
|         | 愛媛県  | 3.0           | 3.0           | 0.0         | 2.8           | 2.5           | ▲ 0.3       | —             | —             | —           |
|         | 高知県  | 3.0           | 2.9           | ▲ 0.1       | 2.8           | 2.7           | ▲ 0.1       | —             | —             | —           |
| 九州・沖縄   | 福岡県  | 3.1           | 3.0           | ▲ 0.1       | 2.5           | 2.7           | 0.2         | —             | —             | —           |
|         | 佐賀県  | 3.0           | 3.2           | 0.2         | 2.4           | 2.0           | ▲ 0.4       | —             | —             | —           |
|         | 長崎県  | 3.0           | 3.1           | 0.1         | 2.0           | 2.0           | 0.0         | —             | —             | —           |
|         | 熊本県  | 3.1           | 3.0           | ▲ 0.1       | 2.1           | 2.8           | 0.7         | —             | —             | —           |
|         | 大分県  | 3.1           | 3.0           | ▲ 0.1       | 2.7           | 2.6           | ▲ 0.1       | —             | —             | —           |
|         | 宮崎県  | 3.0           | 2.9           | ▲ 0.1       | 2.8           | 3.0           | 0.2         | —             | —             | —           |
|         | 鹿児島県 | 2.9           | 3.0           | 0.1         | 2.5           | 2.6           | 0.1         | —             | —             | —           |
|         | 沖縄県  | 2.9           | 2.9           | 0.0         | 2.8           | 2.8           | 0.0         | —             | —             | —           |
| 全国平均値   |      | 3.02          | 3.03          | 0.01        | 2.49          | 2.62          | 0.13        | —             | —             | —           |
| 被災3県平均値 |      | 3.02          | 3.07          | 0.05        | 2.46          | 2.59          | 0.13        | —             | —             | —           |

・被災3県平均値：岩手県・宮城県・福島県の平均値

## 〔参考〕地域別動向

| 地域         | 価格動向          |               |             | 需給動向          |               |             | 在庫状況          |               |             |
|------------|---------------|---------------|-------------|---------------|---------------|-------------|---------------|---------------|-------------|
|            | 前回調査<br>4/1～5 | 今回調査<br>5/1～5 | 前回調査<br>との差 | 前回調査<br>4/1～5 | 今回調査<br>5/1～5 | 前回調査<br>との差 | 前回調査<br>4/1～5 | 今回調査<br>5/1～5 | 前回調査<br>との差 |
| 北海道 (1道)   | 3.1           | 3.1           | 0.0         | 2.6           | 2.6           | 0.0         | —             | —             | —           |
| 東北 (6県)    | 3.0           | 3.1           | 0.1         | 2.4           | 2.6           | 0.2         | —             | —             | —           |
| 関東 (1都8県)  | 3.0           | 3.0           | 0.0         | 2.5           | 2.6           | 0.1         | —             | —             | —           |
| 北陸 (3県)    | 2.9           | 3.1           | 0.2         | 2.5           | 2.7           | 0.2         | —             | —             | —           |
| 中部 (4県)    | 3.0           | 3.0           | 0.0         | 2.5           | 2.8           | 0.3         | —             | —             | —           |
| 近畿 (2府5県)  | 3.1           | 3.0           | ▲ 0.1       | 2.4           | 2.6           | 0.2         | —             | —             | —           |
| 中国 (5県)    | 3.0           | 3.0           | 0.0         | 2.6           | 2.6           | 0.0         | —             | —             | —           |
| 四国 (4県)    | 3.0           | 3.1           | 0.1         | 2.6           | 2.8           | 0.2         | —             | —             | —           |
| 九州・沖縄 (8県) | 3.0           | 3.0           | 0.0         | 2.5           | 2.6           | 0.1         | —             | —             | —           |

注)上記の指数は、

- イ. 現在の価格動向を、1(下落)、2(やや下落)、3(横ばい)、4(やや上昇)、5(上昇)として、各モニターからの回答を各都道府県別に集計し、その平均により算出している。
- ロ. 現在の需給動向を、1(緩和)、2(やや緩和)、3(均衡)、4(ややひっ迫)、5(ひっ迫)として、各モニターからの回答を各都道府県別に集計し、その平均により算出している。
- ハ. 現在の在庫状況を、1(豊富)、2(普通)、3(やや品不足)、4(品不足)として、各モニターからの回答を各都道府県別に集計し、その平均により算出している。

## 異形棒鋼 (SD295A D16)

| 地方      | 都道府県 | 価格動向          |               |             | 需給動向          |               |             | 在庫状況          |               |             |
|---------|------|---------------|---------------|-------------|---------------|---------------|-------------|---------------|---------------|-------------|
|         |      | 前回調査<br>4/1~5 | 今回調査<br>5/1~5 | 前回調査<br>との差 | 前回調査<br>4/1~5 | 今回調査<br>5/1~5 | 前回調査<br>との差 | 前回調査<br>4/1~5 | 今回調査<br>5/1~5 | 前回調査<br>との差 |
| 北海道     | 北海道  | 3.2           | 3.5           | 0.3         | 2.7           | 2.9           | 0.2         | 2.0           | 2.1           | 0.1         |
| 東北      | 青森県  | 3.1           | 3.3           | 0.2         | 3.0           | 3.1           | 0.1         | 2.0           | 2.0           | 0.0         |
|         | 岩手県  | 3.0           | 3.5           | 0.5         | 3.0           | 3.2           | 0.2         | 2.0           | 2.0           | 0.0         |
|         | 宮城県  | 3.1           | 3.2           | 0.1         | 2.9           | 3.0           | 0.1         | 2.0           | 2.0           | 0.0         |
|         | 秋田県  | 3.0           | 3.6           | 0.6         | 3.0           | 3.0           | 0.0         | 2.2           | 2.1           | ▲ 0.1       |
|         | 山形県  | 3.2           | 3.6           | 0.4         | 2.9           | 2.7           | ▲ 0.2       | 2.0           | 2.0           | 0.0         |
|         | 福島県  | 3.1           | 3.4           | 0.3         | 2.7           | 2.5           | ▲ 0.2       | 2.3           | 2.0           | ▲ 0.3       |
| 関東      | 茨城県  | 3.1           | 3.5           | 0.4         | 2.8           | 2.8           | 0.0         | 2.0           | 2.0           | 0.0         |
|         | 栃木県  | 2.9           | 2.7           | ▲ 0.2       | 3.0           | 2.0           | ▲ 1.0       | 2.0           | 1.7           | ▲ 0.3       |
|         | 群馬県  | 3.1           | 4.0           | 0.9         | 2.8           | 3.0           | 0.2         | 2.0           | 2.3           | 0.3         |
|         | 埼玉県  | 3.4           | 3.5           | 0.1         | 2.8           | 3.0           | 0.2         | 2.3           | 2.0           | ▲ 0.3       |
|         | 千葉県  | 3.0           | 3.0           | 0.0         | 2.9           | 3.0           | 0.1         | 2.0           | 2.0           | 0.0         |
|         | 東京都  | 3.0           | 2.9           | ▲ 0.1       | 2.7           | 2.6           | ▲ 0.1       | 2.0           | 1.8           | ▲ 0.2       |
|         | 神奈川県 | 3.1           | 3.6           | 0.5         | 2.7           | 2.9           | 0.2         | 2.0           | 2.1           | 0.1         |
|         | 山梨県  | 3.1           | 3.2           | 0.1         | 2.7           | 3.0           | 0.3         | 2.0           | 2.0           | 0.0         |
|         | 長野県  | 3.2           | 3.5           | 0.3         | 2.8           | 3.0           | 0.2         | 2.0           | 2.0           | 0.0         |
| 北陸      | 新潟県  | 2.6           | 3.4           | 0.8         | 3.0           | 2.8           | ▲ 0.2       | 2.0           | 2.0           | 0.0         |
|         | 富山県  | 2.9           | 3.2           | 0.3         | 2.9           | 2.8           | ▲ 0.1       | 2.0           | 2.0           | 0.0         |
|         | 石川県  | 3.3           | 3.4           | 0.1         | 3.0           | 3.0           | 0.0         | 2.0           | 2.0           | 0.0         |
| 中部      | 岐阜県  | 3.4           | 3.5           | 0.1         | 2.6           | 2.9           | 0.3         | 2.0           | 2.0           | 0.0         |
|         | 静岡県  | 3.0           | 3.5           | 0.5         | 2.7           | 3.0           | 0.3         | —             | 2.0           | —           |
|         | 愛知県  | 3.6           | 3.7           | 0.1         | 2.8           | 2.9           | 0.1         | 2.0           | 2.0           | 0.0         |
|         | 三重県  | 3.1           | 3.8           | 0.7         | 2.8           | 2.8           | 0.0         | 2.0           | 2.0           | 0.0         |
| 近畿      | 福井県  | 3.4           | 3.4           | 0.0         | 3.2           | 3.0           | ▲ 0.2       | 2.2           | 2.0           | ▲ 0.2       |
|         | 滋賀県  | 4.0           | 3.3           | ▲ 0.7       | 3.0           | 3.0           | 0.0         | 2.0           | 2.0           | 0.0         |
|         | 京都府  | 3.0           | 3.3           | 0.3         | 2.8           | 3.0           | 0.2         | 1.7           | 2.0           | 0.3         |
|         | 大阪府  | 2.8           | 3.7           | 0.9         | 2.4           | 2.2           | ▲ 0.2       | 2.0           | 2.0           | 0.0         |
|         | 兵庫県  | 3.0           | 3.4           | 0.4         | 2.6           | 2.8           | 0.2         | —             | —             | —           |
|         | 奈良県  | 3.0           | 3.0           | 0.0         | 3.0           | 3.0           | 0.0         | —             | —             | —           |
|         | 和歌山県 | 3.0           | 3.4           | 0.4         | 2.4           | 2.6           | 0.2         | 2.0           | 2.0           | 0.0         |
| 中国      | 鳥取県  | 3.1           | 3.5           | 0.4         | 2.8           | 2.9           | 0.1         | —             | 2.0           | —           |
|         | 島根県  | 3.0           | 3.2           | 0.2         | 2.8           | 2.9           | 0.1         | 2.0           | 2.0           | 0.0         |
|         | 岡山県  | 3.3           | 3.2           | ▲ 0.1       | 2.9           | 2.7           | ▲ 0.2       | 2.0           | 2.0           | 0.0         |
|         | 広島県  | 2.9           | 3.3           | 0.4         | 3.0           | 3.0           | 0.0         | 2.0           | 2.0           | 0.0         |
|         | 山口県  | 3.0           | 3.4           | 0.4         | 2.7           | 2.6           | ▲ 0.1       | 1.8           | 1.8           | 0.0         |
| 四国      | 徳島県  | 2.7           | 3.8           | 1.1         | 3.0           | 3.0           | 0.0         | 2.0           | 2.0           | 0.0         |
|         | 香川県  | 3.0           | 3.4           | 0.4         | 2.7           | 2.8           | 0.1         | 2.5           | 2.2           | ▲ 0.3       |
|         | 愛媛県  | 3.4           | 3.4           | 0.0         | 2.6           | 3.0           | 0.4         | 2.0           | 2.7           | 0.7         |
|         | 高知県  | 3.5           | 3.8           | 0.3         | 2.9           | 3.0           | 0.1         | 2.0           | 2.3           | 0.3         |
| 九州・沖縄   | 福岡県  | 3.9           | 4.1           | 0.2         | 2.9           | 3.0           | 0.1         | 2.0           | 2.0           | 0.0         |
|         | 佐賀県  | 3.5           | 3.6           | 0.1         | 2.5           | 2.8           | 0.3         | 2.0           | 2.0           | 0.0         |
|         | 長崎県  | 2.7           | 3.2           | 0.5         | 2.2           | 2.4           | 0.2         | 2.0           | 2.0           | 0.0         |
|         | 熊本県  | 2.9           | 3.4           | 0.5         | 2.7           | 3.2           | 0.5         | 2.0           | 1.5           | ▲ 0.5       |
|         | 大分県  | 3.3           | 3.6           | 0.3         | 2.8           | 3.0           | 0.2         | 2.0           | 2.0           | 0.0         |
|         | 宮崎県  | 3.3           | 3.3           | 0.0         | 2.8           | 3.1           | 0.3         | 2.0           | 2.0           | 0.0         |
|         | 鹿児島県 | 3.2           | 3.9           | 0.7         | 2.7           | 3.1           | 0.4         | 2.0           | 2.5           | 0.5         |
|         | 沖縄県  | 2.8           | 3.6           | 0.8         | 2.9           | 3.0           | 0.1         | 2.0           | 2.0           | 0.0         |
| 全国平均値   |      | 3.17          | 3.50          | 0.33        | 2.80          | 2.92          | 0.12        | 2.03          | 2.06          | 0.03        |
| 被災3県平均値 |      | 3.06          | 3.42          | 0.36        | 2.88          | 3.00          | 0.12        | 2.08          | 2.00          | ▲ 0.08      |

・被災3県平均値：岩手県・宮城県・福島県の平均値

## (参考) 地域別動向

| 地域    |        | 価格動向          |               |             | 需給動向          |               |             | 在庫状況          |               |             |
|-------|--------|---------------|---------------|-------------|---------------|---------------|-------------|---------------|---------------|-------------|
|       |        | 前回調査<br>4/1~5 | 今回調査<br>5/1~5 | 前回調査<br>との差 | 前回調査<br>4/1~5 | 今回調査<br>5/1~5 | 前回調査<br>との差 | 前回調査<br>4/1~5 | 今回調査<br>5/1~5 | 前回調査<br>との差 |
| 北海道   | (1道)   | 3.2           | 3.5           | 0.3         | 2.7           | 2.9           | 0.2         | 2.1           | 2.1           | 0.0         |
| 東北    | (6県)   | 3.1           | 3.5           | 0.4         | 2.9           | 3.0           | 0.1         | 2.1           | 2.0           | ▲ 0.1       |
| 関東    | (1都8県) | 3.1           | 3.4           | 0.3         | 2.9           | 2.9           | 0.0         | 2.0           | 2.0           | 0.0         |
| 北陸    | (3県)   | 3.2           | 3.5           | 0.3         | 2.7           | 2.9           | 0.2         | 2.0           | 2.1           | 0.1         |
| 中部    | (4県)   | 3.4           | 3.7           | 0.3         | 2.8           | 2.9           | 0.1         | 2.0           | 2.0           | 0.0         |
| 近畿    | (2府5県) | 3.1           | 3.4           | 0.3         | 2.7           | 2.8           | 0.1         | 2.0           | 2.0           | 0.0         |
| 中国    | (5県)   | 3.3           | 3.6           | 0.3         | 2.8           | 3.0           | 0.2         | 2.1           | 2.3           | 0.2         |
| 四国    | (4県)   | 3.1           | 3.3           | 0.2         | 2.9           | 2.8           | ▲ 0.1       | 2.0           | 2.0           | 0.0         |
| 九州・沖縄 | (8県)   | 3.3           | 3.6           | 0.3         | 2.8           | 3.0           | 0.2         | 2.0           | 2.1           | 0.1         |

注) 上記の指数は、

- イ. 現在の価格動向を、1(下落)、2(やや下落)、3(横ばい)、4(やや上昇)、5(上昇)として、各モニターからの回答を各都道府県別に集計し、その平均により算出している。
- ロ. 現在の需給動向を、1(緩和)、2(やや緩和)、3(均衡)、4(ややひっ迫)、5(ひっ迫)として、各モニターからの回答を各都道府県別に集計し、その平均により算出している。
- ハ. 現在の在庫状況を、1(豊富)、2(普通)、3(やや品不足)、4(品不足)として、各モニターからの回答を各都道府県別に集計し、その平均により算出している。

## H形鋼（広幅200×100×5.5×8mm）

| 地方      | 都道府県 | 価格動向          |               |             | 需給動向          |               |             | 在庫状況          |               |             |
|---------|------|---------------|---------------|-------------|---------------|---------------|-------------|---------------|---------------|-------------|
|         |      | 前回調査<br>4/1～5 | 今回調査<br>5/1～5 | 前回調査<br>との差 | 前回調査<br>4/1～5 | 今回調査<br>5/1～5 | 前回調査<br>との差 | 前回調査<br>4/1～5 | 今回調査<br>5/1～5 | 前回調査<br>との差 |
| 北海道     | 北海道  | 3.1           | 3.5           | 0.4         | 2.7           | 3.0           | 0.3         | 2.0           | 2.2           | 0.2         |
| 東北      | 青森県  | 3.0           | 3.2           | 0.2         | 3.0           | 3.0           | 0.0         | 2.0           | 2.0           | 0.0         |
|         | 岩手県  | 3.1           | 3.4           | 0.3         | 3.0           | 3.3           | 0.3         | 2.0           | 2.0           | 0.0         |
|         | 宮城県  | 2.9           | 3.4           | 0.5         | 2.9           | 3.1           | 0.2         | 2.0           | 1.7           | ▲ 0.3       |
|         | 秋田県  | 2.8           | 3.2           | 0.4         | 2.8           | 2.9           | 0.1         | 2.0           | 2.0           | 0.0         |
|         | 山形県  | 3.1           | 3.3           | 0.2         | 2.8           | 2.6           | ▲ 0.2       | 2.0           | 2.0           | 0.0         |
|         | 福島県  | 2.5           | 2.7           | 0.2         | 2.5           | 2.0           | ▲ 0.5       | 2.0           | 2.0           | 0.0         |
| 関東      | 茨城県  | 2.9           | 3.4           | 0.5         | 2.7           | 2.7           | 0.0         | 2.0           | —             | —           |
|         | 栃木県  | 3.0           | 2.0           | ▲ 1.0       | 3.0           | 1.0           | ▲ 2.0       | 2.0           | 1.5           | ▲ 0.5       |
|         | 群馬県  | 2.8           | 3.6           | 0.8         | 2.7           | 2.9           | 0.2         | 1.9           | 2.0           | 0.1         |
|         | 埼玉県  | 3.0           | 3.5           | 0.5         | 3.0           | 3.0           | 0.0         | 2.0           | 2.0           | 0.0         |
|         | 千葉県  | 3.0           | 3.0           | 0.0         | 2.8           | 3.0           | 0.2         | 2.0           | 2.0           | 0.0         |
|         | 東京都  | 2.9           | 2.9           | 0.0         | 2.6           | 2.6           | 0.0         | 2.0           | 2.0           | 0.0         |
|         | 神奈川県 | 3.0           | 3.5           | 0.5         | 2.7           | 2.9           | 0.2         | 2.0           | 2.1           | 0.1         |
|         | 山梨県  | 3.0           | 3.7           | 0.7         | 2.6           | 2.8           | 0.2         | 2.0           | 2.0           | 0.0         |
|         | 長野県  | 3.1           | 3.5           | 0.4         | 2.8           | 3.0           | 0.2         | 2.0           | 2.0           | 0.0         |
| 北陸      | 新潟県  | 2.7           | 3.0           | 0.3         | 3.0           | 3.0           | 0.0         | 2.0           | 2.0           | 0.0         |
|         | 富山県  | 3.0           | 3.3           | 0.3         | 2.8           | 2.8           | 0.0         | 2.0           | 2.0           | 0.0         |
|         | 石川県  | 3.0           | 3.2           | 0.2         | 2.8           | 2.9           | 0.1         | 2.0           | 2.0           | 0.0         |
| 中部      | 岐阜県  | 3.1           | 3.7           | 0.6         | 2.7           | 3.1           | 0.4         | 2.0           | 2.0           | 0.0         |
|         | 静岡県  | 3.0           | 3.1           | 0.1         | 3.0           | 2.7           | ▲ 0.3       | —             | 2.0           | —           |
|         | 愛知県  | 3.1           | 3.4           | 0.3         | 2.7           | 2.8           | 0.1         | 2.0           | 2.0           | 0.0         |
|         | 三重県  | 2.9           | 3.8           | 0.9         | 2.6           | 2.8           | 0.2         | 1.7           | 1.7           | 0.0         |
| 近畿      | 福井県  | 3.2           | 4.0           | 0.8         | 3.2           | 3.5           | 0.3         | 2.3           | 2.0           | ▲ 0.3       |
|         | 滋賀県  | 3.0           | 3.5           | 0.5         | 3.0           | 3.0           | 0.0         | —             | 2.0           | —           |
|         | 京都府  | 3.0           | 3.2           | 0.2         | 2.8           | 3.0           | 0.2         | 1.7           | 2.0           | 0.3         |
|         | 大阪府  | 2.7           | 3.3           | 0.6         | 2.7           | 2.7           | 0.0         | 2.0           | 2.0           | 0.0         |
|         | 兵庫県  | 3.0           | 3.2           | 0.2         | 2.7           | 2.8           | 0.1         | —             | —             | —           |
|         | 奈良県  | 3.0           | 3.0           | 0.0         | 3.0           | 3.0           | 0.0         | —             | —             | —           |
|         | 和歌山県 | 2.8           | 3.4           | 0.6         | 2.6           | 2.6           | 0.0         | 2.0           | 2.0           | 0.0         |
| 中国      | 鳥取県  | 3.2           | 3.7           | 0.5         | 3.0           | 3.0           | 0.0         | —             | —             | —           |
|         | 島根県  | 2.8           | 3.1           | 0.3         | 3.0           | 2.8           | ▲ 0.2       | 2.0           | 2.0           | 0.0         |
|         | 岡山県  | 3.2           | 3.0           | ▲ 0.2       | 2.8           | 3.0           | 0.2         | 2.0           | 2.0           | 0.0         |
|         | 広島県  | 2.8           | 3.5           | 0.7         | 3.0           | 3.2           | 0.2         | 2.0           | 2.2           | 0.2         |
|         | 山口県  | 3.0           | 3.5           | 0.5         | 2.4           | 2.5           | 0.1         | 1.0           | 2.0           | 1.0         |
| 四国      | 徳島県  | 3.0           | 4.0           | 1.0         | 3.0           | 3.0           | 0.0         | 2.0           | 2.0           | 0.0         |
|         | 香川県  | 3.0           | 2.8           | ▲ 0.2       | 2.7           | 2.8           | 0.1         | 2.0           | 2.0           | 0.0         |
|         | 愛媛県  | 3.2           | 3.1           | ▲ 0.1       | 2.4           | 2.8           | 0.4         | 2.0           | 2.0           | 0.0         |
|         | 高知県  | 3.1           | 3.6           | 0.5         | 2.8           | 2.9           | 0.1         | 2.2           | 2.2           | 0.0         |
| 九州・沖縄   | 福岡県  | 3.4           | 3.8           | 0.4         | 3.1           | 3.2           | 0.1         | 2.7           | 2.4           | ▲ 0.3       |
|         | 佐賀県  | 3.3           | 3.2           | ▲ 0.1       | 3.0           | 2.8           | ▲ 0.2       | 2.0           | 2.0           | 0.0         |
|         | 長崎県  | 2.8           | 2.8           | 0.0         | 2.1           | 2.3           | 0.2         | 2.0           | 2.0           | 0.0         |
|         | 熊本県  | 2.9           | 3.2           | 0.3         | 2.5           | 3.1           | 0.6         | 2.0           | 1.5           | ▲ 0.5       |
|         | 大分県  | 3.4           | 3.5           | 0.1         | 2.8           | 3.0           | 0.2         | 2.0           | 2.0           | 0.0         |
|         | 宮崎県  | 3.1           | 3.2           | 0.1         | 3.0           | 3.0           | 0.0         | 2.0           | 2.0           | 0.0         |
|         | 鹿児島県 | 3.1           | 3.7           | 0.6         | 2.7           | 3.1           | 0.4         | 2.0           | 2.2           | 0.2         |
|         | 沖縄県  | 2.8           | 3.4           | 0.6         | 2.8           | 3.3           | 0.5         | 2.0           | 2.3           | 0.3         |
| 全国平均値   |      | 3.03          | 3.41          | 0.38        | 2.77          | 2.91          | 0.14        | 1.99          | 2.05          | 0.06        |
| 被災3県平均値 |      | 2.86          | 3.28          | 0.42        | 2.82          | 2.94          | 0.12        | 2.00          | 1.89          | ▲ 0.11      |

・被災3県平均値：岩手県・宮城県・福島県の平均値

## 〔参考〕地域別動向

| 地域    |        | 価格動向          |               |             | 需給動向          |               |             | 在庫状況          |               |             |
|-------|--------|---------------|---------------|-------------|---------------|---------------|-------------|---------------|---------------|-------------|
|       |        | 前回調査<br>4/1～5 | 今回調査<br>5/1～5 | 前回調査<br>との差 | 前回調査<br>4/1～5 | 今回調査<br>5/1～5 | 前回調査<br>との差 | 前回調査<br>4/1～5 | 今回調査<br>5/1～5 | 前回調査<br>との差 |
| 北海道   | (1道)   | 3.1           | 3.6           | 0.5         | 2.7           | 3.0           | 0.3         | 2.0           | 2.2           | 0.2         |
| 東北    | (6県)   | 2.9           | 3.3           | 0.4         | 2.8           | 2.9           | 0.1         | 2.0           | 2.0           | 0.0         |
| 関東    | (1都8県) | 2.9           | 3.3           | 0.4         | 2.8           | 2.8           | 0.0         | 2.0           | 2.0           | 0.0         |
| 北陸    | (3県)   | 3.0           | 3.6           | 0.6         | 2.7           | 2.9           | 0.2         | 2.0           | 2.1           | 0.1         |
| 中部    | (4県)   | 3.0           | 3.6           | 0.6         | 2.7           | 2.9           | 0.2         | 1.9           | 1.9           | 0.0         |
| 近畿    | (2府5県) | 3.0           | 3.4           | 0.4         | 2.8           | 2.9           | 0.1         | 2.0           | 2.0           | 0.0         |
| 中国    | (5県)   | 3.1           | 3.4           | 0.3         | 2.8           | 2.9           | 0.1         | 2.1           | 2.1           | 0.0         |
| 四国    | (4県)   | 3.0           | 3.3           | 0.3         | 2.8           | 2.9           | 0.1         | 1.9           | 2.1           | 0.2         |
| 九州・沖縄 | (8県)   | 3.1           | 3.4           | 0.3         | 2.8           | 3.0           | 0.2         | 2.1           | 2.1           | 0.0         |

注)上記の指数は、

- イ. 現在の価格動向を、1(下落)、2(やや下落)、3(横ばい)、4(やや上昇)、5(上昇)として、各モニターからの回答を各都道府県別に集計し、その平均により算出している。
- ロ. 現在の需給動向を、1(緩和)、2(やや緩和)、3(均衡)、4(やや逼迫)、5(逼迫)として、各モニターからの回答を各都道府県別に集計し、その平均により算出している。
- ハ. 現在の在庫状況を、1(豊富)、2(普通)、3(やや品不足)、4(品不足)として、各モニターからの回答を各都道府県別に集計し、その平均により算出している。

## 木材(製材)

| 地方      | 都道府県 | 価格動向          |               |             | 需給動向          |               |             | 在庫状況          |               |             |
|---------|------|---------------|---------------|-------------|---------------|---------------|-------------|---------------|---------------|-------------|
|         |      | 前回調査<br>4/1~5 | 今回調査<br>5/1~5 | 前回調査<br>との差 | 前回調査<br>4/1~5 | 今回調査<br>5/1~5 | 前回調査<br>との差 | 前回調査<br>4/1~5 | 今回調査<br>5/1~5 | 前回調査<br>との差 |
| 北海道     | 北海道  | 3.1           | 3.2           | 0.1         | 2.7           | 2.8           | 0.1         | 2.2           | 1.9           | ▲ 0.3       |
| 東北      | 青森県  | 3.1           | 3.0           | ▲ 0.1       | 2.8           | 3.0           | 0.2         | 2.0           | 2.0           | 0.0         |
|         | 岩手県  | 3.0           | 3.0           | 0.0         | 2.7           | 2.8           | 0.1         | 2.0           | 2.0           | 0.0         |
|         | 宮城県  | 3.1           | 3.2           | 0.1         | 2.9           | 2.4           | ▲ 0.5       | 2.0           | 2.0           | 0.0         |
|         | 秋田県  | 2.9           | 3.1           | 0.2         | 2.8           | 2.9           | 0.1         | 2.1           | 2.3           | 0.2         |
|         | 山形県  | 2.9           | 3.0           | 0.1         | 2.7           | 2.8           | 0.1         | 1.9           | 2.0           | 0.1         |
|         | 福島県  | 2.8           | 3.0           | 0.2         | 2.7           | 2.5           | ▲ 0.2       | 1.7           | 2.0           | 0.3         |
| 関東      | 茨城県  | 3.0           | 2.8           | ▲ 0.2       | 2.8           | 2.6           | ▲ 0.2       | 2.0           | —             | —           |
|         | 栃木県  | 3.2           | 3.0           | ▲ 0.2       | 3.0           | 1.0           | ▲ 2.0       | 2.0           | 2.0           | 0.0         |
|         | 群馬県  | 3.0           | 3.0           | 0.0         | 3.0           | 3.0           | 0.0         | 2.0           | 2.0           | 0.0         |
|         | 埼玉県  | 3.0           | 3.0           | 0.0         | 2.8           | 2.8           | 0.0         | 2.0           | 2.0           | 0.0         |
|         | 千葉県  | 3.1           | 3.0           | ▲ 0.1       | 3.1           | 3.0           | ▲ 0.1       | 2.0           | 2.0           | 0.0         |
|         | 東京都  | 3.0           | 3.0           | 0.0         | 2.6           | 2.7           | 0.1         | 2.0           | 2.0           | 0.0         |
|         | 神奈川県 | 2.9           | 2.9           | 0.0         | 2.5           | 2.5           | 0.0         | 1.9           | 1.6           | ▲ 0.3       |
|         | 山梨県  | 2.9           | 3.0           | 0.1         | 2.8           | 3.0           | 0.2         | 2.2           | 2.0           | ▲ 0.2       |
|         | 長野県  | 3.0           | 3.0           | 0.0         | 2.9           | 2.8           | ▲ 0.1       | 2.0           | 2.0           | 0.0         |
| 北陸      | 新潟県  | 3.4           | 3.2           | ▲ 0.2       | 2.6           | 3.0           | 0.4         | 2.0           | 2.0           | 0.0         |
|         | 富山県  | 3.0           | 3.0           | 0.0         | 2.7           | 2.7           | 0.0         | 2.0           | 2.0           | 0.0         |
|         | 石川県  | 2.9           | 3.0           | 0.1         | 3.0           | 3.0           | 0.0         | 2.0           | 2.0           | 0.0         |
| 中部      | 岐阜県  | 3.0           | 3.0           | 0.0         | 3.0           | 3.0           | 0.0         | 2.3           | 2.0           | ▲ 0.3       |
|         | 静岡県  | 3.0           | 3.0           | 0.0         | 3.0           | 3.0           | 0.0         | 2.0           | 2.0           | 0.0         |
|         | 愛知県  | 3.2           | 3.0           | ▲ 0.2       | 2.9           | 2.8           | ▲ 0.1       | 2.5           | 2.3           | ▲ 0.2       |
|         | 三重県  | 3.0           | 3.0           | 0.0         | 3.0           | 2.7           | ▲ 0.3       | 2.0           | —             | —           |
| 近畿      | 福井県  | 3.2           | 3.2           | 0.0         | 3.2           | 3.0           | ▲ 0.2       | 2.5           | 2.0           | ▲ 0.5       |
|         | 滋賀県  | 3.0           | 3.0           | 0.0         | 3.0           | 3.0           | 0.0         | —             | 2.0           | —           |
|         | 京都府  | 3.2           | 3.0           | ▲ 0.2       | 2.8           | 3.0           | 0.2         | 1.7           | 2.0           | 0.3         |
|         | 大阪府  | 3.0           | 3.0           | 0.0         | 3.0           | 3.0           | 0.0         | 2.0           | —             | —           |
|         | 兵庫県  | 2.8           | 3.0           | 0.2         | 2.7           | 3.0           | 0.3         | —             | —             | —           |
|         | 奈良県  | 2.7           | 2.7           | 0.0         | 2.7           | 2.7           | 0.0         | 2.0           | 1.0           | ▲ 1.0       |
|         | 和歌山県 | 3.0           | 3.0           | 0.0         | 2.5           | 2.2           | ▲ 0.3       | 2.0           | 2.0           | 0.0         |
| 中国      | 鳥取県  | 3.0           | 3.0           | 0.0         | 3.0           | 3.0           | 0.0         | —             | —             | —           |
|         | 島根県  | 3.0           | 3.0           | 0.0         | 3.0           | 2.7           | ▲ 0.3       | 2.0           | 2.0           | 0.0         |
|         | 岡山県  | 3.0           | 3.3           | 0.3         | 3.3           | 3.3           | 0.0         | 2.0           | 2.0           | 0.0         |
|         | 広島県  | 3.0           | 3.0           | 0.0         | 2.8           | 3.0           | 0.2         | 2.0           | 2.0           | 0.0         |
|         | 山口県  | 3.0           | 3.0           | 0.0         | 3.0           | 3.0           | 0.0         | —             | —             | —           |
| 四国      | 徳島県  | 3.0           | 3.0           | 0.0         | 3.0           | 3.0           | 0.0         | 2.0           | 2.0           | 0.0         |
|         | 香川県  | 3.0           | 3.0           | 0.0         | 2.7           | 3.0           | 0.3         | —             | 2.5           | —           |
|         | 愛媛県  | 3.0           | 3.0           | 0.0         | 2.6           | 3.0           | 0.4         | 1.7           | 2.0           | 0.3         |
|         | 高知県  | 3.1           | 3.1           | 0.0         | 2.9           | 3.1           | 0.2         | 2.2           | 2.2           | 0.0         |
| 九州・沖縄   | 福岡県  | 2.9           | 3.0           | 0.1         | 2.8           | 2.9           | 0.1         | 2.0           | 2.0           | 0.0         |
|         | 佐賀県  | 3.0           | 3.0           | 0.0         | 2.7           | 2.6           | ▲ 0.1       | 1.7           | 2.0           | 0.3         |
|         | 長崎県  | 3.1           | 3.0           | ▲ 0.1       | 2.0           | 2.3           | 0.3         | 1.7           | 2.0           | 0.3         |
|         | 熊本県  | 3.0           | 3.2           | 0.2         | 2.4           | 2.9           | 0.5         | 2.0           | 1.5           | ▲ 0.5       |
|         | 大分県  | 3.2           | 3.0           | ▲ 0.2       | 2.9           | 3.0           | 0.1         | 2.0           | 2.0           | 0.0         |
|         | 宮崎県  | 3.0           | 3.0           | 0.0         | 2.9           | 3.0           | 0.1         | 2.0           | 2.0           | 0.0         |
|         | 鹿児島県 | 3.0           | 3.0           | 0.0         | 2.6           | 2.9           | 0.3         | 2.0           | 2.0           | 0.0         |
|         | 沖縄県  | 2.8           | 3.0           | 0.2         | 3.0           | 3.0           | 0.0         | 2.0           | —             | —           |
| 全国平均値   |      | 3.02          | 3.03          | 0.01        | 2.78          | 2.84          | 0.06        | 2.01          | 1.98          | ▲ 0.03      |
| 被災3県平均値 |      | 3.00          | 3.06          | 0.06        | 2.77          | 2.63          | ▲ 0.14      | 1.89          | 2.00          | 0.11        |

・被災3県平均値：岩手県・宮城県・福島県の平均値

## (参考) 地域別動向

| 地域    |        | 価格動向          |               |             | 需給動向          |               |             | 在庫状況          |               |             |
|-------|--------|---------------|---------------|-------------|---------------|---------------|-------------|---------------|---------------|-------------|
|       |        | 前回調査<br>4/1~5 | 今回調査<br>5/1~5 | 前回調査<br>との差 | 前回調査<br>4/1~5 | 今回調査<br>5/1~5 | 前回調査<br>との差 | 前回調査<br>4/1~5 | 今回調査<br>5/1~5 | 前回調査<br>との差 |
| 北海道   | (1道)   | 3.1           | 3.2           | 0.1         | 2.7           | 2.8           | 0.1         | 2.2           | 1.9           | ▲ 0.3       |
| 東北    | (6県)   | 3.0           | 3.1           | 0.1         | 2.8           | 2.8           | 0.0         | 2.0           | 2.1           | 0.1         |
| 関東    | (1都8県) | 3.1           | 3.0           | ▲ 0.1       | 2.8           | 2.8           | 0.0         | 2.0           | 2.0           | 0.0         |
| 北陸    | (3県)   | 3.0           | 2.9           | ▲ 0.1       | 2.7           | 2.7           | 0.0         | 2.0           | 1.8           | ▲ 0.2       |
| 中部    | (4県)   | 3.1           | 3.0           | ▲ 0.1       | 3.0           | 2.9           | ▲ 0.1       | 2.2           | 2.2           | 0.0         |
| 近畿    | (2府5県) | 3.0           | 3.0           | 0.0         | 2.8           | 2.8           | 0.0         | 2.0           | 1.9           | ▲ 0.1       |
| 中国    | (5県)   | 3.1           | 3.1           | 0.0         | 2.8           | 3.0           | 0.2         | 2.0           | 2.2           | 0.2         |
| 四国    | (4県)   | 3.0           | 3.1           | 0.1         | 3.0           | 3.0           | 0.0         | 2.0           | 2.0           | 0.0         |
| 九州・沖縄 | (8県)   | 3.0           | 3.0           | 0.0         | 2.7           | 2.8           | 0.1         | 1.9           | 2.0           | 0.1         |

注) 上記の指数は、

- イ. 現在の価格動向を、1(下落)、2(やや下落)、3(横ばい)、4(やや上昇)、5(上昇)として、各モニターからの回答を各都道府県別に集計し、その平均により算出している。
- ロ. 現在の需給動向を、1(緩和)、2(やや緩和)、3(均衡)、4(ややひっ迫)、5(ひっ迫)として、各モニターからの回答を各都道府県別に集計し、その平均により算出している。
- ハ. 現在の在庫状況を、1(豊富)、2(普通)、3(やや品不足)、4(品不足)として、各モニターからの回答を各都道府県別に集計し、その平均により算出している。

## 木材（型枠用合板）

| 地方      | 都道府県 | 価格動向          |               |             | 需給動向          |               |             | 在庫状況          |               |             |
|---------|------|---------------|---------------|-------------|---------------|---------------|-------------|---------------|---------------|-------------|
|         |      | 前回調査<br>4/1～5 | 今回調査<br>5/1～5 | 前回調査<br>との差 | 前回調査<br>4/1～5 | 今回調査<br>5/1～5 | 前回調査<br>との差 | 前回調査<br>4/1～5 | 今回調査<br>5/1～5 | 前回調査<br>との差 |
| 北海道     | 北海道  | 3.1           | 3.2           | 0.1         | 2.9           | 2.8           | ▲ 0.1       | 2.1           | 1.9           | ▲ 0.2       |
| 東北      | 青森県  | 3.1           | 2.8           | ▲ 0.3       | 3.0           | 2.8           | ▲ 0.2       | 2.1           | 2.0           | ▲ 0.1       |
|         | 岩手県  | 2.8           | 3.3           | 0.5         | 2.9           | 3.3           | 0.4         | 2.0           | 2.3           | 0.3         |
|         | 宮城県  | 3.1           | 3.2           | 0.1         | 2.9           | 2.8           | ▲ 0.1       | 2.0           | 2.0           | 0.0         |
|         | 秋田県  | 3.1           | 3.3           | 0.2         | 3.0           | 3.0           | 0.0         | 2.1           | 2.5           | 0.4         |
|         | 山形県  | 2.8           | 2.9           | 0.1         | 2.8           | 2.9           | 0.1         | 2.0           | 2.0           | 0.0         |
|         | 福島県  | 2.7           | 3.0           | 0.3         | 2.7           | 2.6           | ▲ 0.1       | 2.0           | 2.3           | 0.3         |
| 関東      | 茨城県  | 3.0           | 3.0           | 0.0         | 2.5           | 2.6           | 0.1         | 2.0           | —             | —           |
|         | 栃木県  | 3.2           | 3.0           | ▲ 0.2       | 2.7           | 1.0           | ▲ 1.7       | 2.0           | 2.0           | 0.0         |
|         | 群馬県  | 2.7           | 2.6           | ▲ 0.1       | 3.0           | 3.0           | 0.0         | 2.0           | 2.0           | 0.0         |
|         | 埼玉県  | 2.7           | 2.8           | 0.1         | 3.0           | 3.0           | 0.0         | 2.0           | 2.0           | 0.0         |
|         | 千葉県  | 3.2           | 3.0           | ▲ 0.2       | 2.9           | 3.0           | 0.1         | 1.8           | 2.0           | 0.2         |
|         | 東京都  | 3.0           | 3.0           | 0.0         | 2.6           | 2.4           | ▲ 0.2       | 2.0           | 2.0           | 0.0         |
|         | 神奈川県 | 3.0           | 3.0           | 0.0         | 2.6           | 2.7           | 0.1         | 1.9           | 1.8           | ▲ 0.1       |
|         | 山梨県  | 2.9           | 3.0           | 0.1         | 2.9           | 3.0           | 0.1         | 1.7           | 2.0           | 0.3         |
|         | 長野県  | 2.9           | 2.6           | ▲ 0.3       | 2.8           | 2.9           | 0.1         | 1.8           | 1.7           | ▲ 0.1       |
| 北陸      | 新潟県  | 3.2           | 3.0           | ▲ 0.2       | 2.8           | 2.8           | 0.0         | 2.0           | 2.0           | 0.0         |
|         | 富山県  | 3.0           | 3.2           | 0.2         | 2.5           | 3.0           | 0.5         | 2.0           | 2.3           | 0.3         |
|         | 石川県  | 2.8           | 3.1           | 0.3         | 3.0           | 3.0           | 0.0         | 2.0           | 2.0           | 0.0         |
| 中部      | 岐阜県  | 3.2           | 3.0           | ▲ 0.2       | 2.8           | 3.0           | 0.2         | 2.0           | 2.0           | 0.0         |
|         | 静岡県  | 2.8           | 2.8           | 0.0         | 3.0           | 3.1           | 0.1         | 2.0           | 2.0           | 0.0         |
|         | 愛知県  | 3.1           | 2.9           | ▲ 0.2       | 3.0           | 3.0           | 0.0         | 2.5           | 2.3           | ▲ 0.2       |
|         | 三重県  | 2.8           | 2.8           | 0.0         | 2.9           | 2.7           | ▲ 0.2       | 2.2           | 2.3           | 0.1         |
| 近畿      | 福井県  | 3.3           | 3.3           | 0.0         | 3.0           | 3.0           | 0.0         | 2.5           | 2.0           | ▲ 0.5       |
|         | 滋賀県  | 3.0           | 3.0           | 0.0         | 3.0           | 3.0           | 0.0         | —             | 2.0           | —           |
|         | 京都府  | 3.1           | 2.8           | ▲ 0.3       | 2.6           | 2.7           | 0.1         | 1.8           | 2.0           | 0.2         |
|         | 大阪府  | 3.0           | 3.0           | 0.0         | 3.0           | 3.0           | 0.0         | 1.5           | 2.0           | 0.5         |
|         | 兵庫県  | 3.0           | 3.0           | 0.0         | 2.8           | 3.0           | 0.2         | —             | —             | —           |
|         | 奈良県  | 3.0           | 3.5           | 0.5         | 3.0           | 3.0           | 0.0         | —             | —             | —           |
|         | 和歌山県 | 3.0           | 3.0           | 0.0         | 2.5           | 2.2           | ▲ 0.3       | 2.0           | 2.0           | 0.0         |
| 中国      | 鳥取県  | 3.1           | 3.0           | ▲ 0.1       | 3.0           | 3.0           | 0.0         | 2.0           | —             | —           |
|         | 島根県  | 3.2           | 3.0           | ▲ 0.2       | 2.8           | 2.7           | ▲ 0.1       | 2.0           | 2.0           | 0.0         |
|         | 岡山県  | 3.0           | 3.3           | 0.3         | 3.3           | 3.3           | 0.0         | 2.0           | 2.0           | 0.0         |
|         | 広島県  | 3.0           | 3.0           | 0.0         | 3.0           | 3.0           | 0.0         | 2.0           | 2.0           | 0.0         |
|         | 山口県  | 3.2           | 3.0           | ▲ 0.2       | 2.6           | 3.0           | 0.4         | 2.0           | —             | —           |
| 四国      | 徳島県  | 3.0           | 3.0           | 0.0         | 3.0           | 3.2           | 0.2         | 2.0           | 2.0           | 0.0         |
|         | 香川県  | 3.0           | 3.0           | 0.0         | 3.0           | 3.2           | 0.2         | —             | 2.5           | —           |
|         | 愛媛県  | 2.8           | 3.2           | 0.4         | 2.3           | 2.8           | 0.5         | 1.7           | 2.5           | 0.8         |
|         | 高知県  | 3.0           | 3.0           | 0.0         | 2.8           | 2.9           | 0.1         | 2.2           | 2.5           | 0.3         |
| 九州・沖縄   | 福岡県  | 3.4           | 3.2           | ▲ 0.2       | 2.9           | 2.9           | 0.0         | 2.0           | 2.0           | 0.0         |
|         | 佐賀県  | 2.6           | 2.8           | 0.2         | 2.8           | 2.6           | ▲ 0.2       | 2.0           | 2.0           | 0.0         |
|         | 長崎県  | 2.7           | 2.8           | 0.1         | 2.1           | 2.3           | 0.2         | 2.0           | 2.0           | 0.0         |
|         | 熊本県  | 3.0           | 3.3           | 0.3         | 2.6           | 3.0           | 0.4         | 2.0           | 1.5           | ▲ 0.5       |
|         | 大分県  | 3.1           | 3.0           | ▲ 0.1       | 2.8           | 2.9           | 0.1         | 2.0           | 2.0           | 0.0         |
|         | 宮崎県  | 3.0           | 2.9           | ▲ 0.1       | 2.9           | 3.0           | 0.1         | 2.0           | 2.0           | 0.0         |
|         | 鹿児島県 | 2.9           | 3.2           | 0.3         | 2.6           | 3.0           | 0.4         | 2.0           | 2.0           | 0.0         |
|         | 沖縄県  | 2.7           | 2.8           | 0.1         | 2.7           | 3.0           | 0.3         | 2.3           | 2.0           | ▲ 0.3       |
| 全国平均値   |      | 2.99          | 3.02          | 0.03        | 2.80          | 2.87          | 0.07        | 2.01          | 2.05          | 0.04        |
| 被災3県平均値 |      | 2.88          | 3.17          | 0.29        | 2.84          | 2.94          | 0.10        | 2.00          | 2.25          | 0.25        |

・被災3県平均値：岩手県・宮城県・福島県の平均値

## (参考) 地域別動向

| 地域         | 価格動向          |               |             | 需給動向          |               |             | 在庫状況          |               |             |
|------------|---------------|---------------|-------------|---------------|---------------|-------------|---------------|---------------|-------------|
|            | 前回調査<br>4/1～5 | 今回調査<br>5/1～5 | 前回調査<br>との差 | 前回調査<br>4/1～5 | 今回調査<br>5/1～5 | 前回調査<br>との差 | 前回調査<br>4/1～5 | 今回調査<br>5/1～5 | 前回調査<br>との差 |
| 北海道 (1道)   | 3.1           | 3.2           | 0.1         | 2.9           | 2.8           | ▲ 0.1       | 2.1           | 1.9           | ▲ 0.2       |
| 東北 (6県)    | 2.9           | 3.1           | 0.2         | 2.9           | 2.9           | 0.0         | 2.1           | 2.2           | 0.1         |
| 関東 (1都8県)  | 3.0           | 3.0           | 0.0         | 2.8           | 2.8           | 0.0         | 2.0           | 2.1           | 0.1         |
| 北陸 (3県)    | 3.0           | 2.9           | ▲ 0.1       | 2.7           | 2.8           | 0.1         | 1.9           | 1.9           | 0.0         |
| 中部 (4県)    | 3.0           | 2.9           | ▲ 0.1       | 2.9           | 3.0           | 0.1         | 2.2           | 2.2           | 0.0         |
| 近畿 (2府5県)  | 3.1           | 3.0           | ▲ 0.1       | 2.8           | 2.8           | 0.0         | 1.9           | 2.0           | 0.1         |
| 中国 (5県)    | 3.0           | 3.0           | 0.0         | 2.8           | 3.0           | 0.2         | 2.0           | 2.4           | 0.4         |
| 四国 (4県)    | 3.1           | 3.1           | 0.0         | 2.9           | 3.0           | 0.1         | 2.0           | 2.0           | 0.0         |
| 九州・沖縄 (8県) | 3.0           | 3.1           | 0.1         | 2.7           | 2.9           | 0.2         | 2.0           | 2.0           | 0.0         |

注) 上記の指数は、

- イ. 現在の価格動向を、1(下落)、2(やや下落)、3(横ばい)、4(やや上昇)、5(上昇)として、各モニターからの回答を各都道府県別に集計し、その平均により算出している。
- ロ. 現在の需給動向を、1(緩和)、2(やや緩和)、3(均衡)、4(ややひっ迫)、5(ひっ迫)として、各モニターからの回答を各都道府県別に集計し、その平均により算出している。
- ハ. 現在の在庫状況を、1(豊富)、2(普通)、3(やや品不足)、4(品不足)として、各モニターからの回答を各都道府県別に集計し、その平均により算出している。



## 石油(軽油:1、2号)

| 地方      | 都道府県 | 価格動向          |               |             | 需給動向          |               |             | 在庫状況          |               |             |
|---------|------|---------------|---------------|-------------|---------------|---------------|-------------|---------------|---------------|-------------|
|         |      | 前回調査<br>4/1~5 | 今回調査<br>5/1~5 | 前回調査<br>との差 | 前回調査<br>4/1~5 | 今回調査<br>5/1~5 | 前回調査<br>との差 | 前回調査<br>4/1~5 | 今回調査<br>5/1~5 | 前回調査<br>との差 |
| 北海道     | 北海道  | 3.7           | 3.5           | ▲ 0.2       | 2.6           | 2.8           | 0.2         | —             | —             | —           |
| 東北      | 青森県  | 3.4           | 3.6           | 0.2         | 3.0           | 3.0           | 0.0         | —             | —             | —           |
|         | 岩手県  | 3.3           | 3.6           | 0.3         | 2.8           | 2.9           | 0.1         | —             | —             | —           |
|         | 宮城県  | 3.5           | 3.6           | 0.1         | 2.8           | 2.9           | 0.1         | —             | —             | —           |
|         | 秋田県  | 3.5           | 3.5           | 0.0         | 2.8           | 2.7           | ▲ 0.1       | —             | —             | —           |
|         | 山形県  | 3.2           | 3.8           | 0.6         | 2.9           | 2.7           | ▲ 0.2       | —             | —             | —           |
|         | 福島県  | 3.1           | 3.7           | 0.6         | 2.8           | 2.7           | ▲ 0.1       | —             | —             | —           |
| 関東      | 茨城県  | 3.4           | 3.9           | 0.5         | 2.6           | 2.5           | ▲ 0.1       | —             | —             | —           |
|         | 栃木県  | 3.2           | 3.2           | 0.0         | 2.8           | 2.0           | ▲ 0.8       | —             | —             | —           |
|         | 群馬県  | 2.8           | 3.3           | 0.5         | 3.0           | 3.0           | 0.0         | —             | —             | —           |
|         | 埼玉県  | 3.1           | 3.8           | 0.7         | 2.6           | 2.7           | 0.1         | —             | —             | —           |
|         | 千葉県  | 3.1           | 3.5           | 0.4         | 2.7           | 2.8           | 0.1         | —             | —             | —           |
|         | 東京都  | 3.3           | 3.8           | 0.5         | 2.6           | 2.5           | ▲ 0.1       | —             | —             | —           |
|         | 神奈川県 | 3.3           | 3.4           | 0.1         | 2.6           | 2.6           | 0.0         | —             | —             | —           |
|         | 山梨県  | 3.6           | 3.6           | 0.0         | 3.0           | 2.9           | ▲ 0.1       | —             | —             | —           |
| 長野県     | 3.3  | 3.6           | 0.3           | 2.6         | 2.6           | 0.0           | —           | —             | —             |             |
| 北陸      | 新潟県  | 3.1           | 3.3           | 0.2         | 2.8           | 3.0           | 0.2         | —             | —             | —           |
|         | 富山県  | 2.9           | 3.5           | 0.6         | 2.7           | 3.0           | 0.3         | —             | —             | —           |
|         | 石川県  | 3.1           | 3.6           | 0.5         | 2.9           | 2.8           | ▲ 0.1       | —             | —             | —           |
| 中部      | 岐阜県  | 3.3           | 3.5           | 0.2         | 2.8           | 3.1           | 0.3         | —             | —             | —           |
|         | 静岡県  | 3.7           | 3.2           | ▲ 0.5       | 3.0           | 2.7           | ▲ 0.3       | —             | —             | —           |
|         | 愛知県  | 3.0           | 3.8           | 0.8         | 2.6           | 3.0           | 0.4         | —             | —             | —           |
|         | 三重県  | 3.3           | 3.3           | 0.0         | 2.7           | 3.0           | 0.3         | —             | —             | —           |
| 近畿      | 福井県  | 3.0           | 3.3           | 0.3         | 2.8           | 3.2           | 0.4         | —             | —             | —           |
|         | 滋賀県  | 3.0           | 3.6           | 0.6         | 2.8           | 3.2           | 0.4         | —             | —             | —           |
|         | 京都府  | 3.3           | 3.6           | 0.3         | 2.7           | 2.9           | 0.2         | —             | —             | —           |
|         | 大阪府  | 3.0           | 3.0           | 0.0         | 3.0           | 3.0           | 0.0         | —             | —             | —           |
|         | 兵庫県  | 3.2           | 3.4           | 0.2         | 2.7           | 2.7           | 0.0         | —             | —             | —           |
|         | 奈良県  | 3.0           | 3.7           | 0.7         | 3.0           | 2.5           | ▲ 0.5       | —             | —             | —           |
|         | 和歌山県 | 3.3           | 3.4           | 0.1         | 2.3           | 2.4           | 0.1         | —             | —             | —           |
| 中国      | 鳥取県  | 3.2           | 3.3           | 0.1         | 2.8           | 2.9           | 0.1         | —             | —             | —           |
|         | 島根県  | 3.4           | 3.5           | 0.1         | 3.0           | 3.0           | 0.0         | —             | —             | —           |
|         | 岡山県  | 3.6           | 3.7           | 0.1         | 2.8           | 3.0           | 0.2         | —             | —             | —           |
|         | 広島県  | 3.2           | 3.2           | 0.0         | 2.9           | 3.0           | 0.1         | —             | —             | —           |
|         | 山口県  | 3.2           | 4.0           | 0.8         | 2.8           | 2.8           | 0.0         | —             | —             | —           |
| 四国      | 徳島県  | 3.3           | 2.8           | ▲ 0.5       | 2.6           | 3.0           | 0.4         | —             | —             | —           |
|         | 香川県  | 3.5           | 3.5           | 0.0         | 2.7           | 2.7           | 0.0         | —             | —             | —           |
|         | 愛媛県  | 3.5           | 3.2           | ▲ 0.3       | 2.4           | 2.2           | ▲ 0.2       | —             | —             | —           |
|         | 高知県  | 2.9           | 3.3           | 0.4         | 2.7           | 2.7           | 0.0         | —             | —             | —           |
| 九州・沖縄   | 福岡県  | 3.4           | 3.6           | 0.2         | 2.7           | 2.7           | 0.0         | —             | —             | —           |
|         | 佐賀県  | 3.2           | 3.3           | 0.1         | 2.7           | 2.4           | ▲ 0.3       | —             | —             | —           |
|         | 長崎県  | 3.5           | 3.6           | 0.1         | 2.4           | 2.5           | 0.1         | —             | —             | —           |
|         | 熊本県  | 3.5           | 3.6           | 0.1         | 2.9           | 3.1           | 0.2         | —             | —             | —           |
|         | 大分県  | 3.6           | 3.6           | 0.0         | 2.9           | 2.9           | 0.0         | —             | —             | —           |
|         | 宮崎県  | 3.1           | 3.2           | 0.1         | 2.7           | 2.6           | ▲ 0.1       | —             | —             | —           |
|         | 鹿児島県 | 3.0           | 3.7           | 0.7         | 2.7           | 2.9           | 0.2         | —             | —             | —           |
|         | 沖縄県  | 3.7           | 3.2           | ▲ 0.5       | 2.9           | 2.9           | 0.0         | —             | —             | —           |
| 全国平均値   |      | 3.29          | 3.49          | 0.20        | 2.75          | 2.78          | 0.03        | —             | —             | —           |
| 被災3県平均値 |      | 3.31          | 3.62          | 0.31        | 2.80          | 2.84          | 0.04        | —             | —             | —           |

・被災3県平均値：岩手県・宮城県・福島県の平均値

## (参考) 地域別動向

| 地域    | 価格動向          |               |             | 需給動向          |               |             | 在庫状況          |               |             |   |
|-------|---------------|---------------|-------------|---------------|---------------|-------------|---------------|---------------|-------------|---|
|       | 前回調査<br>4/1~5 | 今回調査<br>5/1~5 | 前回調査<br>との差 | 前回調査<br>4/1~5 | 今回調査<br>5/1~5 | 前回調査<br>との差 | 前回調査<br>4/1~5 | 今回調査<br>5/1~5 | 前回調査<br>との差 |   |
| 北海道   | (1道)          | 3.7           | 3.5         | ▲ 0.2         | 2.6           | 2.8         | 0.2           | —             | —           | — |
| 東北    | (6県)          | 3.3           | 3.6         | 0.3           | 2.9           | 2.8         | ▲ 0.1         | —             | —           | — |
| 関東    | (1都8県)        | 3.1           | 3.6         | 0.5           | 2.8           | 2.8         | 0.0           | —             | —           | — |
| 北陸    | (3県)          | 3.4           | 3.5         | 0.1           | 2.7           | 2.6         | ▲ 0.1         | —             | —           | — |
| 中部    | (4県)          | 3.3           | 3.4         | 0.1           | 2.8           | 3.0         | 0.2           | —             | —           | — |
| 近畿    | (2府5県)        | 3.2           | 3.5         | 0.3           | 2.7           | 2.8         | 0.1           | —             | —           | — |
| 中国    | (5県)          | 3.2           | 3.3         | 0.1           | 2.7           | 2.7         | 0.0           | —             | —           | — |
| 四国    | (4県)          | 3.3           | 3.6         | 0.3           | 2.9           | 3.0         | 0.1           | —             | —           | — |
| 九州・沖縄 | (8県)          | 3.4           | 3.5         | 0.1           | 2.8           | 2.8         | 0.0           | —             | —           | — |

注) 上記の指数は、

- イ. 現在の価格動向を、1(下落)、2(やや下落)、3(横ばい)、4(やや上昇)、5(上昇)として、各モニターからの回答を各都道府県別に集計し、その平均により算出している。
- ロ. 現在の需給動向を、1(緩和)、2(やや緩和)、3(均衡)、4(ややひっ迫)、5(ひっ迫)として、各モニターからの回答を各都道府県別に集計し、その平均により算出している。
- ハ. 現在の在庫状況を、1(豊富)、2(普通)、3(やや品不足)、4(品不足)として、各モニターからの回答を各都道府県別に集計し、その平均により算出している。