

2015 年の我が国港湾へのクルーズ船の寄港回数及び 訪日クルーズ旅客数について(確報)

2015 年（1 月～12 月）の我が国港湾へのクルーズ船の寄港回数について、平成 28 年 1 月 19 日に速報値を公表しておりましたが、このたび、全国の港湾管理者へ調査を実施しましたので集計結果（確定値）をお知らせします。（図表 1～5 参照）

また、2015 年の訪日クルーズ旅客数の集計結果をお知らせします。（図表 4 参照）

なお、平成 28 年 1 月 19 日に公表した速報値からクルーズ船の寄港回数が 2 回増加しています。

1. 2015 年の我が国港湾へのクルーズ船の寄港回数について

- ◎ 2015 年の我が国港湾へのクルーズ船の寄港回数¹は、外国船社が運航するクルーズ船が 965 回、日本船社が運航するクルーズ船²が 489 回となり、合計では過去最高の 1,454 回（前年比 250 回増）となりました。（図表 1）
- ◎ 港湾別では、**第 1 位：博多港 259 回**（前年 115 回）、**第 2 位：長崎港 131 回**（前年 75 回）、**第 3 位：横浜港 125 回**（前年 146 回）となり、博多港がはじめて最多となりました。（図表 2、3、4）

注) 2016 年 1 月の速報値からの修正は以下のとおり、

我が国港湾へのクルーズ船の寄港回数	1,452 回→1,454 回
日本船社が運航するクルーズ船の寄港回数	487 回→ 489 回

2. 外国船社が運航するクルーズ船の寄港回数について

- ◎ 外国船社が運航するクルーズ船の寄港回数は、中国からのクルーズ船の寄港増加などから、過去最高の 965 回（前年比 312 回増）となりました。（図表 1）
- ◎ 港湾別では、**第 1 位：博多港 245 回**（前年 99 回）、**第 2 位：長崎港 128 回**（前年 70 回）、**第 3 位：那覇港 105 回**（前年 68 回）となり、2 年連続で博多港が最多、長崎港が 2 位となりました。（図表 5）

¹ 本調査では、船内 1 泊以上を対象としたクルーズ船の寄港回数を対象とし、日帰りクルーズは対象外とした。また、寄港回数には沖に停泊して乗客が通船で上陸した場合も含む。

² 飛鳥Ⅱ、にっぽん丸、ぱしふいっくびいなすの 3 船を対象とした。

3. 日本船社が運航するクルーズ船の寄港回数について

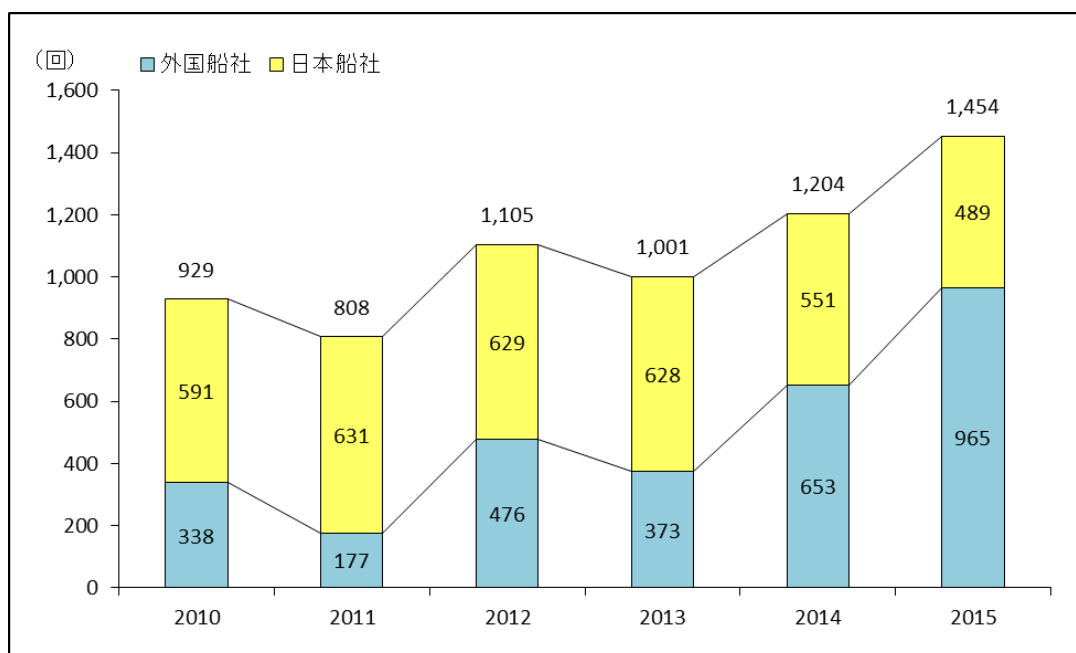
- ◎ 日本船社が運航するクルーズ船の寄港回数は、489 回（前年比 62 回減）となりました。（図表 1）
- ◎ 港湾別では、**第 1 位：横浜港 88 回**（前年 98 回）、**第 2 位：神戸港 55 回**（前年 68 回）、**第 3 位：名古屋港 30 回**（前年 27 回）となり、横浜港と神戸港が、2005 年以降 11 年連続で 1 位・2 位を占めました。（図表 6）

4. 訪日クルーズ旅客数について

- ◎ 我が国へクルーズ船により入国した外国人旅客数は、約 111.6 万人（前年比約 2.7 倍）と過去最多を大きく更新いたしました。（図表 7）

※訪日クルーズ旅客数は、法務省入国管理局の集計による外国人入国者数の概数（乗員を除く）。速報値からの変更はなし。

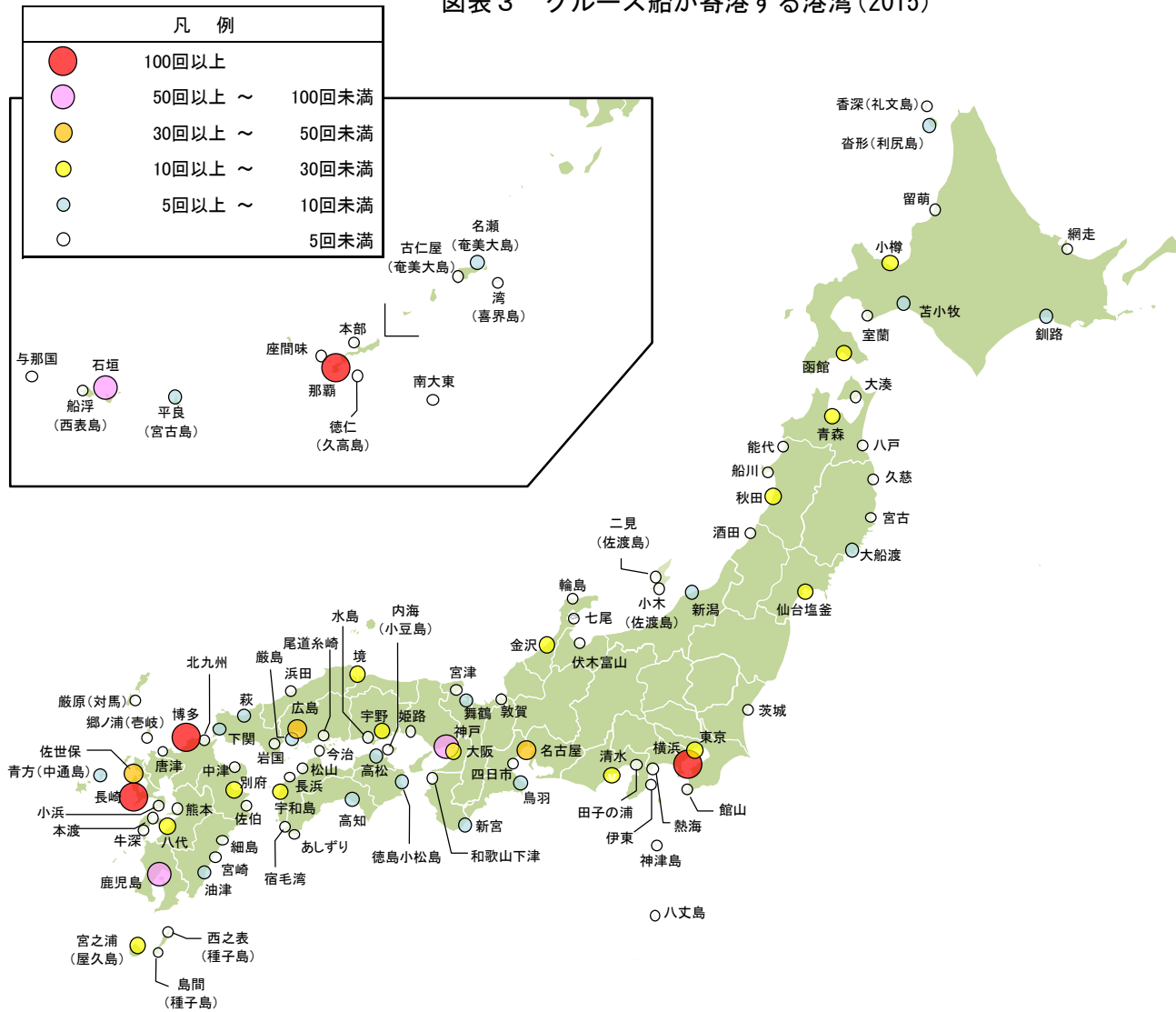
図表 1 2010～2015年 我が国港湾へのクルーズ船の寄港回数



図表 2 2015年 港湾別のクルーズ船の寄港回数

合計			合計			合計			
順位	港湾名	回数	順位	港湾名	回数	順位	港湾名	回数	
1	博多	259	35	沓形(利尻島)	7	71	網走	1	
2	長崎	131		新潟	7		留萌	1	
3	横浜	125		厳島	7		久慈	1	
4	那覇	115	38	鳥羽	6		船川	1	
5	神戸	97		青方(中通島)	6		能代	1	
6	石垣(石垣島)	84		名瀬(奄美大島)	6		神津島	1	
7	鹿児島	53	41	苫小牧	5		八丈島	1	
8	佐世保	36		大船渡	5		小木(佐渡島)	1	
9	名古屋	34		徳島小松島	5		田子の浦	1	
10	広島	32		高松	5		伊東	1	
11	東京	23	45	室蘭	4		熱海	1	
	境	23		香深(礼文島)	4		宮津	1	
13	青森	21		酒田	4		水島	1	
	大阪	21		伏木富山	4		尾道糸崎	1	
15	小樽	20		輪島	4		岩国	1	
16	宮之浦(屋久島)	19		四日市	4		内海(小豆島)	1	
17	金沢	18		浜田	4		今治	1	
18	函館	16		松山	4		長浜	1	
19	秋田	14		厳原(対馬島)	4		宿毛湾	1	
20	平良(宮古島)	13	54	宮古	3		あしずり	1	
21	宇野	12		茨城(大洗港区)	3		唐津	1	
	八代	12		二見(佐渡島)	3		郷ノ浦(壱岐島)	1	
23	仙台塩釜	11		姫路	3		牛深(下島)	1	
24	清水	10		和歌山下津	3		中津	1	
	宇和島	10		北九州	3		佐伯	1	
	別府	10	60	八戸	2		細島	1	
27	下関	9		大湊	2		宮崎	1	
	油津	9		館山	2		古仁屋(奄美大島)	1	
29	釧路	8		七尾	2		湾(喜界島)	1	
	二見(父島)	8		敦賀	2		本部	1	
	舞鶴	8		小浜	2		南大東(南大東島)	1	
	新宮	8		熊本	2		座間味	1	
	秋	8		本渡(下島)	2		与那国(与那国島)	1	
	高知	8		島間(種子島)	2		徳仁(久高島)	1	
				西之表(種子島)	2				
				船浮(西表島)	2				
							合計(104港)	1,454	

図表 3 クルーズ船が寄港する港湾(2015)



図表 4 2010年～2015年 外国船社及び日本船社が運航するクルーズ船の寄港回数

順位	2010年		2011年		2012年		2013年		2014年		2015年	
	港湾名	回数	港湾名	回数	港湾名	回数	港湾名	回数	港湾名	回数	港湾名	回数
1	横浜	122	横浜	119	横浜	142	横浜	152	横浜	146	博多	259
2	神戸	103	神戸	107	博多	112	神戸	101	博多	115	長崎	131
3	博多	84	博多	55	神戸	110	石垣	65	神戸	100	横浜	125
4	長崎	54	那覇	53	長崎	73	那覇	56	那覇	80	那覇	115
5	鹿児島	52	石垣	49	那覇	67	東京	42	長崎	75	神戸	97
6	那覇	52	名古屋	28	石垣	52	長崎	39	石垣	73	石垣	84
7	石垣	47	宮之浦 (屋久島)	23	名古屋	43	博多	38	小樽	41	鹿児島	53
8	名古屋	27	長崎	21	鹿児島	34	名古屋	35	函館	36	佐世保	36
9	宮之浦 (屋久島)	25	広島	19	別府 (大分県)	34	二見 (父島)	29	鹿児島	33	名古屋	34
10	広島	22	鹿児島	18	大阪	33	広島	26	名古屋	30	広島	32
	東京	22										
	その他	319	その他	316	その他	405	その他	418	その他	475	その他	488
	合計	929	合計	808	合計	1,105	合計	1,001	合計	1,204	合計	1,454

図表 5 2010年～2015年 外国船社が運航するクルーズ船の寄港回数

順位	2010年		2011年		2012年		2013年		2014年		2015年	
	港湾名	回数	港湾名	回数	港湾名	回数	港湾名	回数	港湾名	回数	港湾名	回数
1	博多	61	石垣	42	博多	85	石垣	59	博多	99	博多	245
2	那覇	46	那覇	37	長崎	72	那覇	41	長崎	70	長崎	128
3	鹿児島	45	博多	26	那覇	47	長崎	35	石垣	69	那覇	105
4	石垣	45	長崎	17	石垣	46	横浜	32	那覇	68	石垣	79
5	長崎	39	横浜	9	鹿児島	27	博多	19	横浜	48	鹿児島	51
6	神戸	22	鹿児島	8	横浜	26	神戸	18	神戸	32	神戸	42
7	横浜	18	広島	6	別府 (大分県)	25	広島	16	小樽	31	横浜	37
8	広島	8	神戸	6	神戸	22	鹿児島	16	鹿児島	29	佐世保	34
9	大阪	6	大阪	5	大阪	22	大阪	12	函館	27	広島	25
10	函館	4	別府 (大分県)	4	広島	14	境	12	釧路	21	大阪	18
	その他	44	その他	17	その他	90	その他	113	その他	159	その他	201
	合計	338	合計	177	合計	476	合計	373	合計	653	合計	965

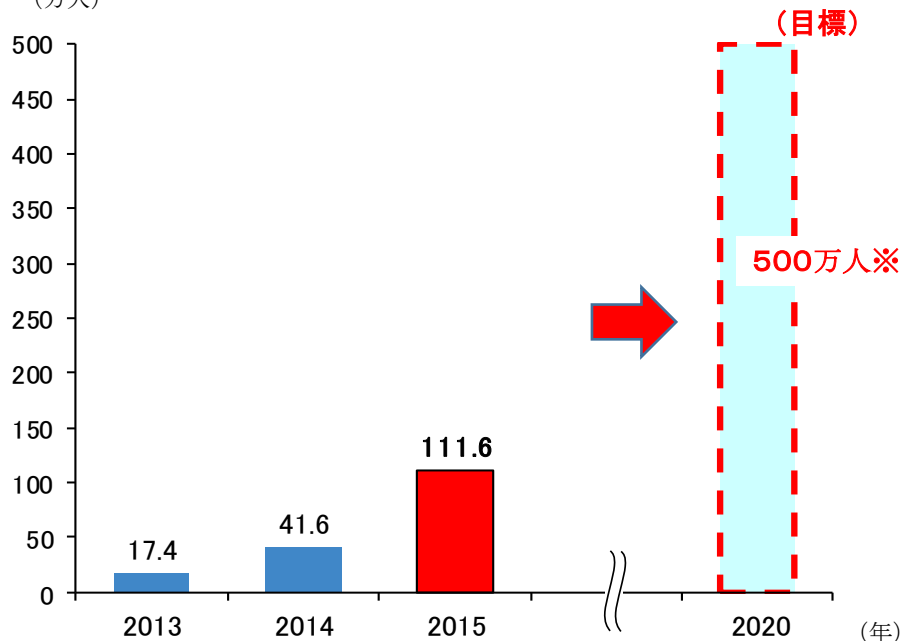
図表 6 2010年～2015年 日本船社が運航するクルーズ船の寄港回数

順位	2010年		2011年		2012年		2013年		2014年		2015年	
	港湾名	回数	港湾名	回数	港湾名	回数	港湾名	回数	港湾名	回数	港湾名	回数
1	横浜	104	横浜	110	横浜	116	横浜	120	横浜	98	横浜	88
2	神戸	81	神戸	101	神戸	88	神戸	83	神戸	68	神戸	55
3	名古屋	25	博多	29	名古屋	38	東京	36	名古屋	27	名古屋	30
4	宮之浦 (屋久島)	24	名古屋	27	二見 (父島)	30	名古屋	32	博多	16	東京	15
5	博多	23	宮之浦 (屋久島)	23	博多	27	二見 (父島)	29	二見 (父島)	15	博多	14
6	東京	19	那覇	16	東京	21	博多	19	東京	13	宮之浦 (屋久島)	13
7	高知	15	東京	14	那覇	20	那覇	15	宮之浦 (屋久島)	13	仙台塩釜	11
8	小樽	15	広島	13	宮之浦 (屋久島)	15	宮之浦 (屋久島)	14	那覇	12	那覇	10
9	長崎	15	小樽	13	小樽	14	小樽	11	小樽	10	小樽	10
10	広島	14	敦賀	11	大阪	11	青森	11	仙台塩釜	10	青森	9
											秋田	9
	その他	256	その他	274	その他	249	その他	258	その他	269	その他	225
	合計	591	合計	631	合計	629	合計	628	合計	551	合計	489

図表 7 クルーズ船による外国人入国者数（概数）

	2014年	2015年	前年比
外国人入国者数	41.6万人	111.6万人	2.68

(万人)



注1) 法務省入国管理局の集計による外国人入国者数で概数（乗員除く）。

注2) 1回のクルーズで複数の港に寄港するクルーズ船の外国人旅客についても、
（各港で重複して計上するのではなく）1人の入国として計上している。

※観光立国実現に向けたアクション・プログラムの目標 100 万人を 5 年前倒して達成。

明日の日本を支える観光ビジョンで 500 万人という目標を設定。