

平成28年5月の建設工事受注動態統計調査(大手50社調査)結果

民間工事は、卸売業、小売業、不動産業、運輸業、郵便業等が増加したため、対前年同月比51.9%増加し、先月の減少から再び増加した。
総計は、同34.5%増加し、先月の減少から再び増加した。

1. 受注総額

- ① 5月の受注総額は1兆1,022億円。
- ② 対前年同月比は、34.5%増であり、先月の減少から再び増加した。
- ③ 国内は民間工事は増加し、公共工事は減少した。国内計は1兆791億円（対前年同月比36.0%増、先月の減少から再び増加）

2. 民間

- ① 5月の民間工事は8,540億円（対前年同月比51.9%増、先月の減少から再び増加）
- ② 製造業、非製造業ともに増加した。
 - ・ 製造業（同2.6%増）、非製造業（同64.3%増）
 - ・ 発注者別では、卸売業、小売業、不動産業、運輸業、郵便業等が増加し、サービス業、金融業、保険業、その他等が減少した。
 - ・ 工事種類別では建築、土木ともに増加した。事務所・庁舎、宿泊施設、住宅等が増加し、医療・福祉施設、工場・発電所、建築その他等が減少した。

3. 公共

- ① 5月の公共工事は1,609億円（対前年同月比17.8%減、3ヶ月ぶりの減少）
- ② 国の機関、地方の機関ともに減少した。
 - ・ 国の機関（同20.2%減）、地方の機関（同12.8%減）
 - ・ 発注者別では、国の機関は全て減少した。地方の機関は、地方公営企業、その他は増加し、都道府県、市区町村は減少した。
 - ・ 工事種類別では、建築は増加し、土木は減少した。上水道・下水道、事務所・庁舎、教育・研究・文化施設等が増加し、土木その他、道路、医療・福祉施設等が減少した。

4. 海外

- ① 5月の海外工事は231億円（対前年同月比11.1%減、5ヶ月ぶりの減少）

※1 平成20年4月より日本標準産業分類が改訂されたため、民間の発注者分類の名称を変更しました。
・ 鉱業、建設業 → 鉱業、採石業、砂利採取業、建設業 ・ 運輸業 → 運輸業、郵便業
・ 卸売・小売業 → 卸売業、小売業 ・ 金融・保険業 → 金融業、保険業

※2 海外工事の受注額には、現地法人分は含まない。

※3 施工都道府県別受注高を、平成22年12月分からP.3に追加しました。
(施工ブロック別受注高、施工都道府県別受注高は、国内計からその他(駐留軍・外国公館と小口工事)を除いたものです。)

※4 平成27年4月に調査対象を一部変更している。

建設工事受注動態統計調査（大手50社調査） 時系列表

（上段：実額 百万円 下段：前年同期比 %）

		建設工事受注額										海外	建築	土木	施工高	手持ち 工事高	手持ち 工事数	
		総計		国内計		民間等			公共機関									その他
		小計	増減	小計	増減	製造業	非製造業	小計	国の機関	地方の機関								
年度	平成 25 年度	13,267,704 20.1	12,400,801 17.8	8,482,779 14.2	1,456,789 ▲ 2.2	7,025,989 18.4	3,439,061 31.2	2,135,538 32.4	1,303,523 29.3	478,962 ▲ 0.5	866,903 67.9	8,847,002 16.7	4,420,703 27.6	12,432,664 11.8	12,936,356 9.9			
	平成 26 年度	14,357,927 8.2	13,590,315 9.6	8,892,769 4.8	1,675,862 15.0	7,216,907 2.7	4,227,154 22.9	2,744,688 28.5	1,482,465 13.7	470,392 ▲ 1.8	767,613 ▲ 11.5	9,183,044 3.8	5,174,884 17.1	12,997,290 5.9	14,032,990 8.5			
	平成 27 年度	14,225,345 ▲ 0.9	13,677,959 0.6	9,596,314 7.9	1,950,493 16.4	7,645,820 5.9	3,568,450 ▲ 15.6	2,353,627 ▲ 14.2	1,214,823 ▲ 18.1	513,195 9.1	547,386 ▲ 28.7	9,650,994 5.1	4,574,351 ▲ 11.6	13,903,704 7.0	14,408,433 2.7			
四 半 期	27 年 1- 3 月	4,138,708 11.6	4,096,368 22.4	2,801,737 43.2	453,045 14.8	2,348,692 50.4	1,174,180 ▲ 6.6	780,298 ▲ 7.5	393,882 ▲ 4.8	120,450 ▲ 8.9	42,340 ▲ 88.3	2,722,802 24.1	1,415,906 ▲ 6.6	3,894,901 16.4	14,032,990 8.5			
	4- 6	3,334,451 ▲ 1.5	3,224,580 ▲ 1.6	2,304,817 22.6	479,114 21.4	1,825,702 22.9	778,577 ▲ 39.6	541,673 ▲ 43.6	236,903 ▲ 28.2	141,187 30.6	109,871 2.0	2,253,134 16.4	1,081,317 ▲ 25.4	3,134,595 14.1	14,625,297 8.1			
	7- 9	3,370,496 ▲ 3.5	3,293,274 4.2	2,395,425 11.6	556,044 29.1	1,839,381 7.2	778,683 ▲ 13.1	509,211 ▲ 4.9	269,472 ▲ 25.4	119,167 1.4	77,222 ▲ 76.7	2,396,034 2.8	974,462 ▲ 16.2	3,309,192 9.9	14,365,016 3.0			
	10-12	3,280,307 ▲ 1.8	3,055,224 ▲ 0.0	2,104,970 1.9	495,279 24.6	1,609,690 ▲ 3.5	831,859 ▲ 4.0	504,916 7.7	326,944 ▲ 17.8	118,395 ▲ 4.7	225,083 ▲ 21.2	2,223,897 1.4	1,056,410 ▲ 7.9	3,602,618 7.7	14,146,128 2.3			
	28 年 1- 3 月	4,240,091 2.4	4,104,881 0.2	2,791,102 ▲ 0.4	420,056 ▲ 7.3	2,371,047 1.0	1,179,332 0.4	797,827 2.2	381,505 ▲ 3.1	134,447 11.6	135,209 219.3	2,777,928 2.0	1,462,162 3.3	3,857,300 ▲ 1.0	14,408,433 2.7			
次 月	27 年 5 月	819,255 ▲ 7.4	793,301 ▲ 2.6	562,182 10.2	113,060 ▲ 2.4	449,122 13.9	195,775 ▲ 27.5	132,343 ▲ 17.7	63,432 ▲ 41.9	35,344 2.5	25,954 ▲ 63.2	528,417 ▲ 4.6	290,838 ▲ 12.1	962,600 15.5	14,525,986 7.6			
	6	1,331,612 15.4	1,258,189 11.8	863,497 21.4	152,533 10.1	710,964 24.1	344,508 ▲ 8.9	243,805 10.2	100,703 ▲ 35.9	50,184 39.1	73,423 161.3	875,814 15.0	455,798 16.2	1,242,390 11.2	14,625,297 8.1			
	7	1,016,687 ▲ 4.0	1,004,689 3.9	722,088 12.2	212,216 78.7	509,872 2.8	245,441 ▲ 14.3	169,639 2.5	75,802 ▲ 37.3	37,160 ▲ 0.4	11,998 ▲ 86.9	720,206 9.0	296,481 ▲ 25.6	872,844 10.7	14,673,075 6.3			
	8	917,802 ▲ 15.6	880,006 ▲ 3.6	597,519 7.7	186,670 56.4	410,849 ▲ 5.6	245,508 ▲ 24.4	173,204 ▲ 16.0	72,304 ▲ 39.0	36,979 10.0	37,796 ▲ 78.4	592,752 ▲ 20.4	325,050 ▲ 5.3	1,014,066 10.5	14,216,537 2.5			
	9	1,436,007 6.7	1,408,579 10.0	1,075,818 13.4	157,158 ▲ 18.4	918,659 21.6	287,733 0.8	166,368 1.6	121,365 ▲ 0.3	45,028 ▲ 3.4	27,428 ▲ 58.2	1,083,076 17.1	352,931 ▲ 16.2	1,422,282 9.0	14,365,016 3.0			
	10	875,437 ▲ 25.2	849,675 ▲ 18.9	568,081 ▲ 19.8	163,226 15.2	404,855 ▲ 28.5	243,910 ▲ 16.7	133,156 ▲ 8.9	110,754 ▲ 24.4	37,684 ▲ 20.0	25,762 ▲ 79.1	586,163 ▲ 18.8	289,274 ▲ 35.6	1,083,466 21.5	14,172,329 0.7			
	11	1,004,489 5.7	902,868 ▲ 1.4	594,249 ▲ 6.0	146,574 19.7	447,675 ▲ 12.1	266,957 9.0	178,205 37.9	88,752 ▲ 23.3	41,662 8.2	101,621 190.3	629,263 ▲ 4.7	375,227 29.3	1,133,865 11.1	14,092,892 0.9			
	12	1,400,381 14.8	1,302,681 19.2	942,640 30.0	185,479 39.0	757,161 28.0	320,992 ▲ 2.4	193,554 0.0	127,438 ▲ 5.9	39,049 1.1	97,699 ▲ 23.3	1,008,471 24.2	391,910 ▲ 4.0	1,385,287 ▲ 3.3	14,146,128 2.3			
	28 年 1 月	908,099 ▲ 13.8	832,255 ▲ 19.8	578,944 ▲ 23.1	101,722 ▲ 32.3	477,223 ▲ 20.8	218,880 ▲ 12.1	141,709 ▲ 16.8	77,170 ▲ 2.0	34,431 ▲ 4.3	75,844 363.9	610,260 ▲ 21.9	297,840 9.5	949,561 9.6	14,422,078 2.3			
	2	990,637 ▲ 12.4	972,386 ▲ 12.9	688,734 ▲ 11.8	136,000 15.8	552,734 ▲ 16.7	239,357 ▲ 17.8	146,050 ▲ 27.9	93,306 5.4	44,296 1.1	18,251 23.2	652,017 ▲ 16.3	338,620 ▲ 3.7	1,064,241 1.7	14,222,260 1.7			
	3	2,341,354 19.8	2,300,240 18.4	1,523,424 20.1	182,334 ▲ 1.7	1,341,091 23.8	721,096 13.7	510,067 25.1	211,028 ▲ 6.9	55,720 37.0	41,114 267.7	1,515,652 30.4	825,702 4.2	1,843,498 ▲ 7.0	14,408,433 2.7			
	4	983,820 ▲ 16.9	970,318 ▲ 17.3	661,309 ▲ 24.8	178,588 ▲ 16.4	482,721 ▲ 27.5	258,750 8.6	191,869 15.9	66,881 ▲ 8.1	50,259 ▲ 9.7	13,502 28.7	610,257 ▲ 28.1	373,564 11.6	827,754 ▲ 11.0	14,392,753 ▲ 1.0			
	5	1,102,211 34.5	1,079,125 36.0	854,008 51.9	116,020 2.6	737,988 64.3	160,889 ▲ 17.8	105,588 ▲ 20.2	55,300 ▲ 12.8	64,229 81.7	23,085 ▲ 11.1	846,360 60.2	255,850 ▲ 12.0	—	—			
累計	H28.4 ~ 28.5	2,086,031 4.2	2,049,443 4.2	1,515,317 5.1	294,608 ▲ 9.8	1,220,709 9.5	419,638 ▲ 3.3	297,457 ▲ 0.1	122,181 ▲ 10.3	114,488 25.8	36,588 0.4	1,456,617 5.8	629,414 0.6	—	—			

建設工事受注動態統計調査（大手50社調査） 結果表

1. 受注高（平成 28年5月分）

（単位：百万円、%）

発注者別	工事種類別	建										土					木					合計	前年同月比
		事務所 庁舎	宿泊 施設	店舗	工場 発電所	倉庫 流通 施設	住宅	教育 研究 文化施設	医療 福祉施設	娯楽 施設	その他	計	治山 治水	鉄道	上水道 下水道	土地造成	港湾 空港	道路	電線路	その他	計		
		15,185	1,470	1,909	47,441	6,706	1,221	16,542	159	284	3,880	94,797	47	10	1	404	1,041	157	15	19,547	21,223		
民間等	製造業	0	0	0	37	0	0	0	102	2	567	708	0	0	0	0	16	0	13	29	737	▲ 10.3	
	農林漁業	1,464	▲ 48	31	212	28	662	1,097	481	8	193	4,127	0	42	1	83	1	94	1,055	1,357	2,634	6,761	76.1
	電気・ガス・熱供給・水道業	498	15	375	17,943	12	12	1	0	0	213	19,069	425	0	39	5	109	165	2,429	20,534	23,706	42,775	2.8
	運輸業、郵便業	2,905	2,917	966	233	8,834	66	6	0	0	3,428	19,356	99	23,702	0	592	203	1,191	277	789	26,854	46,210	40.1
	情報通信業	4,185	1	1	21	42	0	11	0	1	4,159	8,421	21	1	0	0	0	6,792	1,030	7,844	16,265	3.6	
	卸売業、小売業	197,245	547	14,968	2,765	2,125	96	7	3	66	989	218,812	0	18	0	3	187	75	0	436	719	219,531	579.1
	金融業、保険業	9,165	155	4,808	2	77	1,040	36	1	5	851	16,140	0	0	0	0	2	0	48	50	16,190	▲ 12.5	
	不動産業	90,662	8,463	24,825	922	3,339	81,703	▲ 37	4,175	318	1,876	216,246	0	8	2	4,428	4	493	403	4,326	9,663	225,909	80.7
	サービス業	5,640	104,216	1,453	1,571	31	437	15,701	7,578	2,871	6,905	146,403	39	12	0	1,394	361	182	106	11,514	13,610	160,013	▲ 7.4
	その他	975	91	217	124	27	587	44	29	7	767	2,867	163	121	0	248	2	1	120	73	729	3,596	▲ 35.2
小計	312,738	116,358	47,644	23,829	14,515	84,603	16,867	12,369	3,278	19,950	652,150	748	23,905	42	6,753	868	2,219	11,182	40,120	85,838	737,988	64.3	
計	327,923	117,827	49,552	71,270	21,221	85,824	33,409	12,528	3,562	23,829	746,947	795	23,915	43	7,158	1,910	2,377	11,197	59,667	107,061	854,008	51.9	
公共機関	国	1,096	0	0	220	281	1,475	330	10	0	179	3,591	3,447	0	0	329	11,965	29,278	32	19,733	64,784	68,375	▲ 4.9
	独立行政法人	18	0	0	0	0	3,154	2,718	1,955	0	13	7,859	▲ 312	205	0	26	3	14	1	1,055	992	8,851	▲ 56.5
	政府関連企業等	1,391	2	566	1	0	59	49	33	33	571	2,705	0	0	9	0	23	24,569	1,270	▲ 214	25,657	28,362	▲ 29.3
	小計	2,505	2	566	221	281	4,689	3,098	1,998	33	763	14,155	3,135	205	9	355	11,991	53,861	1,303	20,574	91,433	105,588	▲ 20.2
	都道府県	27	0	120	0	260	0	37	78	6	33	560	1,408	0	678	0	253	941	2	124	3,404	3,965	▲ 56.3
	市区町村	14,733	1	22	1	0	1	12,308	16	160	2,653	29,897	288	0	2,122	▲ 16	197	706	832	4,916	9,045	38,941	▲ 16.0
	地方公営企業	0	0	0	0	248	0	0	1,378	0	236	1,862	2	139	9,265	0	10	0	0	116	9,532	11,394	43.5
	その他	436	0	0	1	0	0	2	522	0	4	965	0	0	0	32	0	0	0	4	36	1,000	1895.5
	小計	15,196	1	142	2	508	1	12,347	1,995	166	2,926	33,284	1,697	139	12,064	16	460	1,647	833	5,160	22,017	55,300	▲ 12.8
	計	17,701	3	708	223	789	4,689	15,444	3,993	199	3,689	47,439	4,832	344	12,073	371	12,451	55,507	2,136	25,735	113,450	160,889	▲ 17.8
駐留軍・外国公館	17	0	0	0	0	41	75	27	183	878	1,221	0	0	0	0	0	0	0	391	391	1,612	748.9	
小口工事											34,368										28,249	62,617	78.1
国内	合計	345,642	117,830	50,260	71,493	22,010	90,555	48,928	16,548	3,945	28,396	829,975	5,627	24,259	12,117	7,529	14,361	57,884	13,333	85,792	249,151	1,079,125	36.0
	前年同月比	286.1	218.7	5.3	▲ 12.4	6.4	19.6	25.7	▲ 78.2	▲ 38.9	▲ 19.4	60.6	235.4	30.4	309.0	▲ 57.0	▲ 39.3	▲ 15.2	▲ 6.8	▲ 16.3	▲ 9.9	36.0	—
	海外	5,593	5	0	5,544	346	2,487	1,053	1,589	0	▲ 231	16,386	1,498	89	2,804	4	2,147	▲ 22	202	▲ 22	6,700	23,085	▲ 11.1
海外	前年同月比	2266.8	▲ 96.5	—	▲ 34.0	▲ 80.9	729.0	1549.0	3219.1	—	—	40.1	984.3	83.2	11.4	▲ 96.6	▲ 74.3	—	▲ 65.0	—	▲ 53.0	▲ 11.1	—
	総計	351,235	117,835	50,260	77,037	22,356	93,042	49,981	18,137	3,945	28,165	846,360	7,125	24,347	14,920	7,533	16,508	57,862	13,535	85,771	255,850	1,102,211	34.5
前年同月比	291.3	217.5	4.1	▲ 14.4	▲ 0.6	22.4	28.2	▲ 76.1	▲ 38.9	▲ 20.4	60.2	292.4	30.5	172.4	▲ 57.2	▲ 48.4	▲ 16.4	▲ 9.1	▲ 17.6	▲ 12.0	34.5	—	

2. 施工高及び持ち工事高（平成 28年 4月分）

	合計	建築	土木	前年同月比
施工高（月間）	827,754	521,524	306,230	▲ 11.0
持ち工事高（月末）	14,392,753	9,238,740	5,154,013	▲ 1.0
持ち工事月数	12.5	12.1	13.2	—

3. 大規模工事（受注高10億円以上の国内工事）（平成 28年5月分）

大規模工事 比率 68.9%

	合計		建築		土木	
	件数	受注高	件数	受注高	件数	受注高
合計	134	743,002	89	624,011	45	118,991
民間等	93	637,832	78	591,088	15	46,743
公共機関	41	105,170	11	32,923	30	72,247

前年同月比 55.1%

4. ブロック別受注高（平成 28年 4月分）

	北海道	東北	関東	北陸	中部	近畿	中国	四国	九州・沖縄
受注高	22,874	112,316	437,211	18,096	61,260	147,834	29,685	22,703	68,080
前年同月比	▲ 42.8	18.5	▲ 21.5	▲ 81.2	▲ 34.2	16.5	▲ 14.6	▲ 4.5	34.1

5. 施工都道府県別受注高（平成28年4月分）

都道府県名	受注額	都道府県名	受注額	都道府県名	受注額	都道府県名	受注額	都道府県名	受注額
北海道	22,874	栃木	4,023	石川	1,958	滋賀	6,795	岡山	5,111
青森	2,588	群馬	4,043	福井	2,488	京都	12,753	広島	17,496
岩手	9,811	埼玉	11,421	山梨	1,766	大阪	100,917	山口	3,554
宮城	31,122	千葉	43,820	長野	2,093	兵庫	22,784	徳島	5,739
秋田	1,271	東京	215,139	岐阜	1,707	奈良	1,306	香川	4,719
山形	763	神奈川	118,823	静岡	11,655	和歌山	3,280	愛媛	9,342
福島	66,761	新潟	8,171	愛知	37,476	鳥取	537	高知	2,903
茨城	36,083	富山	5,479	三重	10,422	島根	2,987	福岡	55,968
								計	920,058

注. 「2. 施工高及び持ち工事高、持ち工事月数」、「4. ブロック別受注高」及び「5. 都道府県別受注高」の数値については、前月分の値である。

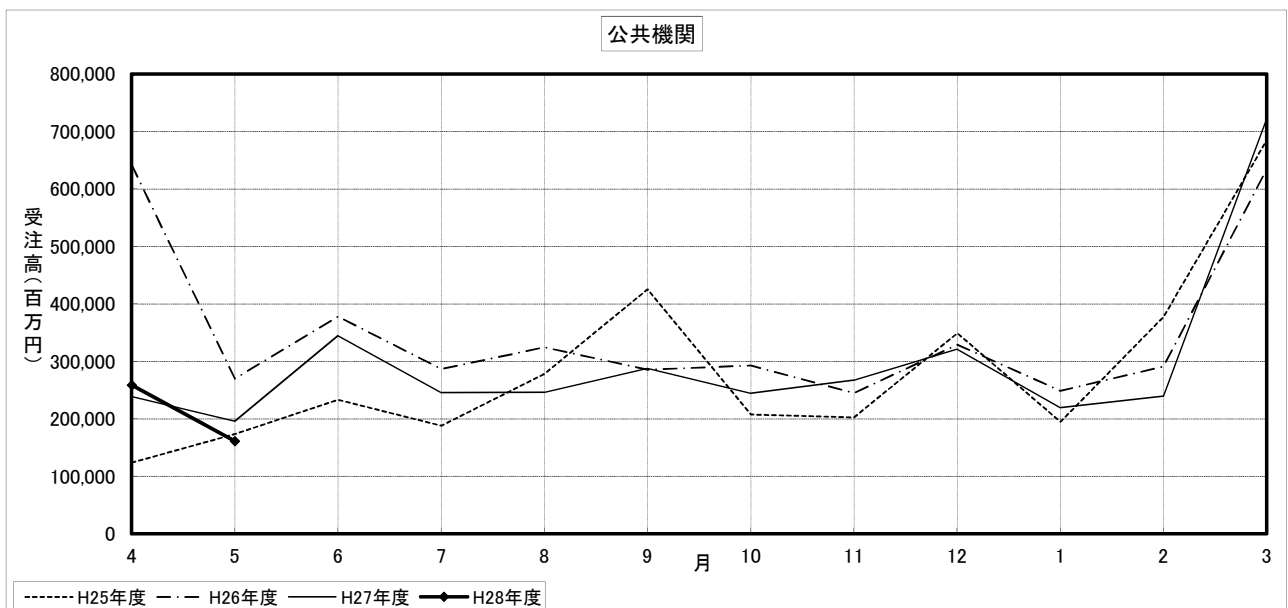
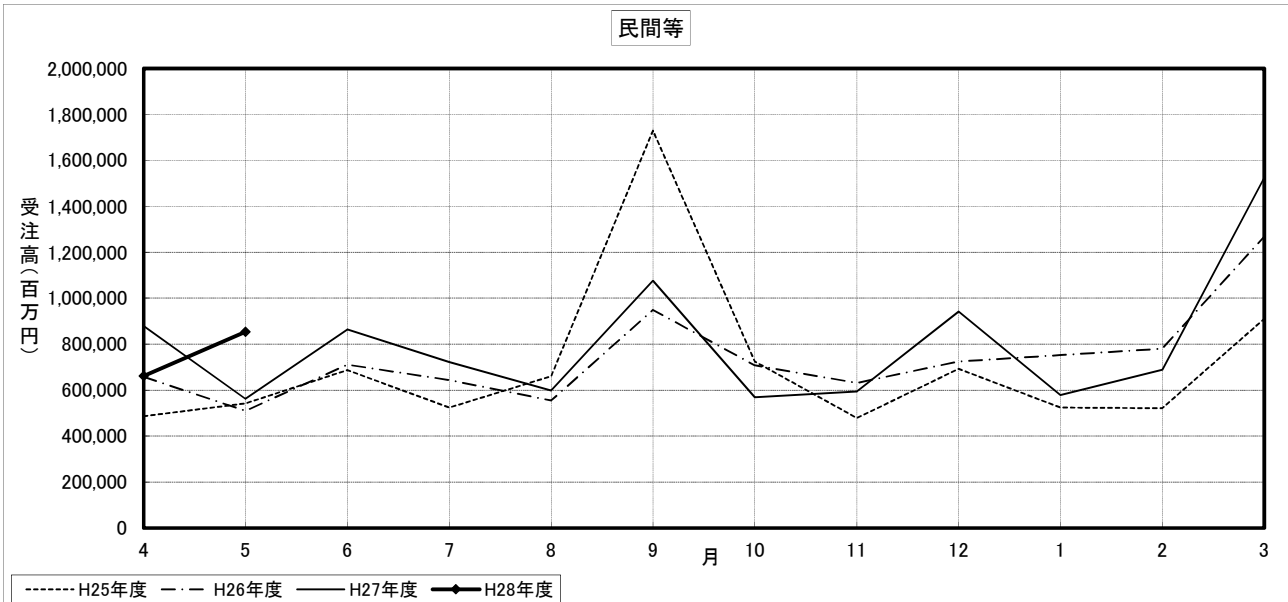
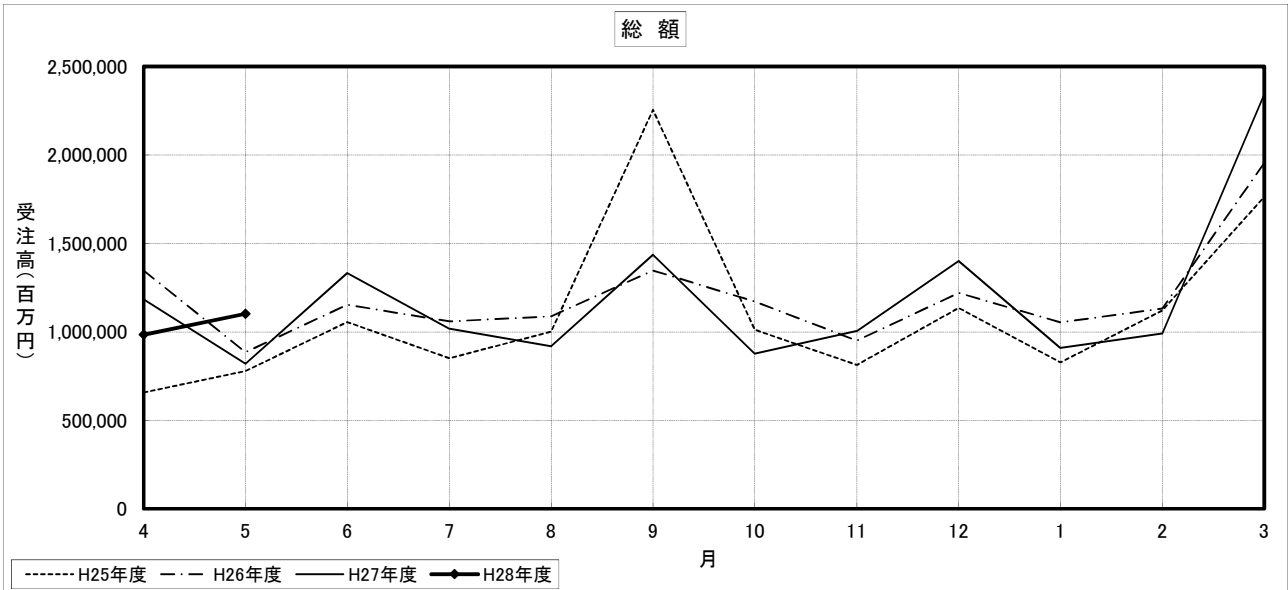
建設工事受注動態統計調査（大手50社調査） 寄与度表

寄与度（平成28年5月分）

発注者別	工事種類別	建										土				木				合計		
		事務所 庁舎	宿泊 施設	店舗	工場 発電所	倉庫 流通 施設	住宅	教育 研究 文化施設	医療 福祉施設	娯楽 施設	その他	計	治山 治水	鉄道	上水道 下水道	土地造成	港湾 空港	道路	電線路		その他	計
民間 製造 業	製造業	0.27	0.17		-1.67		0.13	1.13			0.12								0.15	0.24	0.36	
	農林漁業																					
	鉱業、採石業、砂利採取業、建設業	0.19						0.14			0.34										0.36	
	電気・ガス・熱供給・水道業	-0.41			0.26					-0.18	-0.35					-0.10			0.51	0.49	0.14	
	運輸業、郵便業	-0.25	0.37			-0.14				0.13	0.15		1.29							1.47	1.61	
	情報通信業										-0.12						0.11			0.19		
	卸売業、小売業	23.43		-1.11	0.20	0.21					22.83										22.85	
	金融業、保険業	-0.60		0.25			0.11				-0.28										-0.28	
	不動産業	8.25	0.32	1.61	0.12	0.38	2.27		0.38	-0.22	-0.37	12.75			0.34			-0.58	-0.20	-0.43	12.32	
	サービス業	-0.76	9.06	-0.27			-0.81	-1.03	-6.28		-0.48	-0.75			-0.55				-0.28	-0.82	-1.56	
その他						-0.26				-0.24										-0.24		
小計	29.99	9.70	0.55	0.41	0.38	1.35	-0.90	-5.85	-0.27	-0.95	34.41		1.25		-0.16	-0.19	0.20	-0.33	0.85	35.26		
計	30.27	9.87	0.50	-1.25	0.45	1.48	0.23	-5.85	-0.26	-0.91	34.52		1.25		-0.15	-0.13	0.22	-0.34	0.22	1.10	35.62	
公共 機関	国	-0.16					0.18					0.30				-0.54	2.00		-2.14	-0.43	-0.43	
	独立行政法人						0.36	0.25	-0.68				-0.48		-0.90				0.11	-1.33	-1.40	
	政府関連企業等	-0.11		-0.21					-0.41		-0.73				-0.12		-0.59	0.14		-0.70	-1.43	
	小計	-0.27		-0.21			0.54	0.26	-1.09		-0.80	0.26	-0.48		-1.07	-0.59	1.38	0.14	-2.11	-2.46	-3.27	
	都道府県						-0.20		-0.29		-0.66	0.17				-0.11					-0.62	
	市区町村	1.20						0.75	-0.11		0.14	2.00		0.18		-0.30	-2.83			-2.90	-0.91	
	地方公営企業					-0.34					-0.28			0.86						0.70	0.42	
その他										0.11										0.12		
小計	1.26				-0.33	-0.20	0.72	-0.29		1.17	0.21	1.12		-0.41	-2.86			-0.20	-2.16	-0.99		
計	0.99		-0.19		-0.29	0.34	0.98	-1.39		0.37	0.46	-0.56	1.12	-1.07	-1.01	-1.48	0.22	-2.31	-4.62	-4.26		
駐留軍・外国公館										0.11	0.13										0.17	
小口工事										3.21										0.14	3.35	
国内		31.26	9.87	0.31	-1.24	0.16	1.81	1.22	-7.23	-0.31	-0.83	38.24	0.48	0.69	1.12	-1.22	-1.13	-1.27	-0.12	-2.04	-3.35	34.89
		0.65			-0.35	-0.18	0.27	0.12	0.19			0.57	0.17				-0.76	-0.12		-0.19	-0.92	-0.35
海外																						
総計		31.92	9.85	0.24	-1.59		2.08	1.34	-7.04	-0.31	-0.88	38.81	0.65	0.70	1.15	-1.23	-1.89	-1.38	-0.17	-2.23	-4.27	34.54

注) 1. 寄与度が0.1に満たない項目は、便宜上空欄としている。

建設工事受注動態統計調査（大手50社調査）の推移



	8	▲ 11.0	▲ 9.4	-	-	-	-	-	-	-	-	-	-	-	▲ 13.0	▲ 12.6	▲ 24.0	-	-	▲ 12.3	▲ 26.7	▲ 14.4	28.4	▲ 15.7	521.2
	9	12.1	10.3	-	-	-	-	-	-	-	-	-	-	-	▲ 9.9	▲ 21.0	57.6	-	-	19.8	9.1	33.9	▲ 48.0	75.7	▲ 46.8
	10	▲ 3.1	▲ 9.6	-	-	-	-	-	-	-	-	-	-	-	27.4	31.6	▲ 13.2	-	-	16.7	137.9	▲ 17.5	▲ 14.1	▲ 41.4	33.1
	11	8.9	2.3	-	-	-	-	-	-	-	-	-	-	-	13.7	29.0	13.4	-	-	▲ 5.5	▲ 61.6	25.9	130.8	263.6	84.5
	12	3.5	8.3	-	-	-	-	-	-	-	-	-	-	-	▲ 13.7	▲ 22.1	▲ 34.7	-	-	▲ 3.5	42.6	▲ 10.8	27.3	▲ 64.7	3.5
28年	1月	▲ 12.7	▲ 18.5	-	-	-	-	-	-	-	-	-	-	-	▲ 2.2	▲ 8.2	46.5	-	-	23.3	21.3	8.7	▲ 17.0	215.4	22.2
	2	▲ 10.6	10.3	-	-	-	-	-	-	-	-	-	-	-	▲ 27.3	▲ 33.6	▲ 51.2	-	-	▲ 21.1	▲ 0.5	29.9	▲ 45.5	45.8	▲ 54.8
	3	31.2	8.8	-	-	-	-	-	-	-	-	-	-	-	56.5	73.6	44.2	-	-	12.8	72.1	10.5	▲ 54.5	▲ 91.2	▲ 141.7
	4	▲ 4.7	1.1	-	-	-	-	-	-	-	-	-	-	-	29.4	41.4	114.8	-	-	35.7	▲ 49.1	▲ 32.3	916.0	103.0	▲ 415.1
	5	19.8	40.6	-	-	-	-	-	-	-	-	-	-	-	▲ 45.0	▲ 46.6	▲ 2.8	-	-	▲ 48.1	▲ 22.0	▲ 5.3	▲ 57.6	▲ 74.3	▲ 38.1

注)

・民間の発注者分類ごとの数値

・国機関のうち、公団・事業団、政府関連企業 の数値

上記のものにつきましては、2003年4月から発注者分類の変更があったため、
季節調整値を算出しておりません。
よって、季節調整替えもできないため、
値はありません。