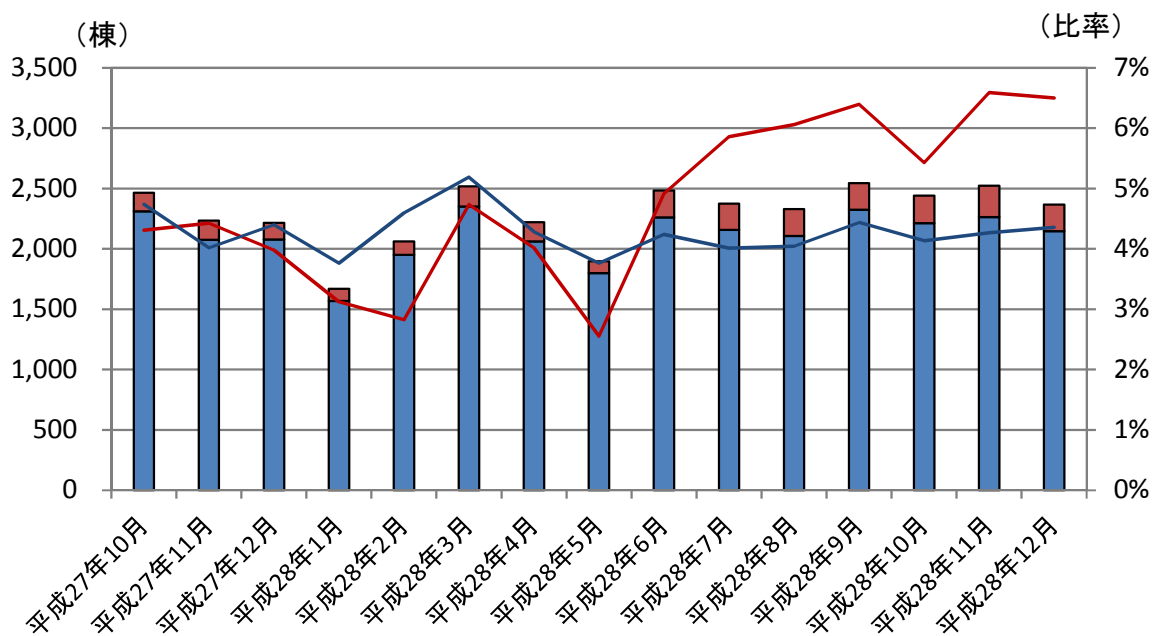


(参考)

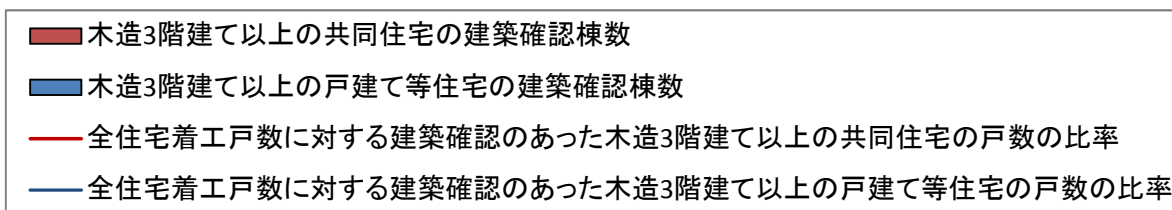
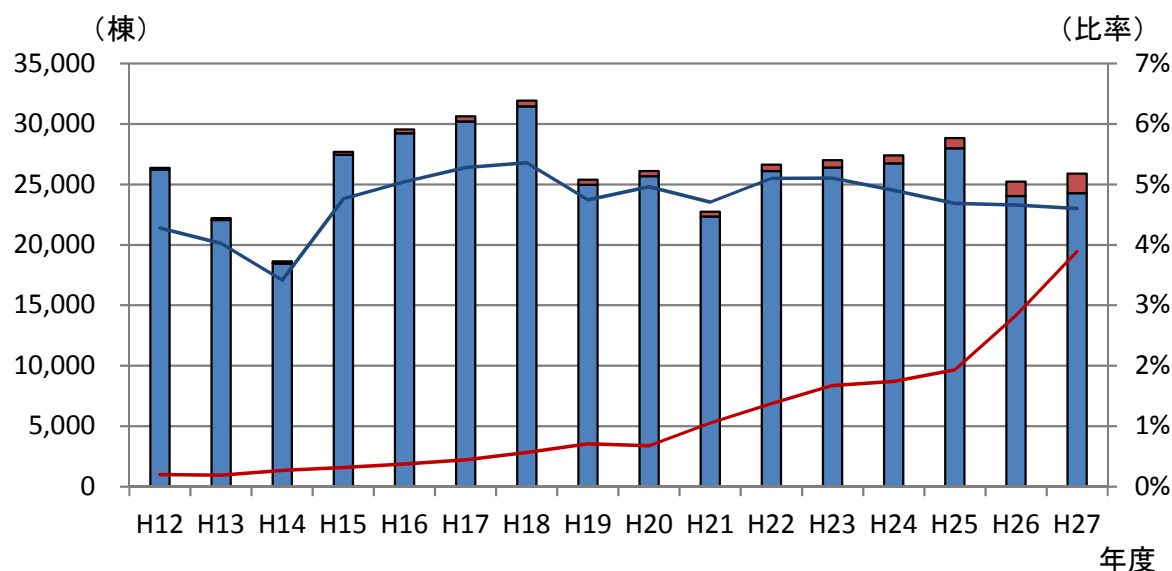
木造3階建て以上の住宅建築確認統計の推移

全住宅着工戸数に対する木造3階建て以上の戸建て等住宅の戸数の比率は、短期的及び長期的ともに4～5%で推移している。全住宅着工戸数に対する木造3階建て以上の共同住宅の戸数の比率は、短期的には3～7%で推移しているが、長期的には緩やかな上昇傾向にある。

○短期的推移(月別)



○長期的推移(年度別)



注) 戸建て等住宅には長屋が含まれるが、長屋の建築確認棟数・戸数は未調査であり不明のため、1棟を1戸と扱った。