

# 建設業許可業者数調査の結果について

－建設業許可業者の現況（平成29年3月末現在）－

平成29年5月24日

国土交通省 土地・建設産業局 建設業課

問い合わせ先

国土交通省 土地・建設産業局 建設業課  
建設業適正取引推進指導室

課長補佐 赤羽 武彦（24-715）

許可係長 佐藤 誠（24-718）

TEL:03-5253-8111（代表）

03-5253-8362（直通）

FAX:03-5253-1553

# 1. 全国許可業者数

## (1) 前年同月比

平成 29 年 3 月末（28 年度末）現在の建設業許可業者数<sup>注1</sup>は 465,454 業者で、前年同月比 ▲2,181 業者（▲0.5%）の減少となった。（表－1）

## (2) ピーク時との比較

建設業許可業者数が最も多かった平成 12 年 3 月末時点の数と比較した業者数の減少は ▲135,526 業者（▲22.6%）となった。（表－1）

## (3) 平成 28 年度における新規許可・廃業等の状況

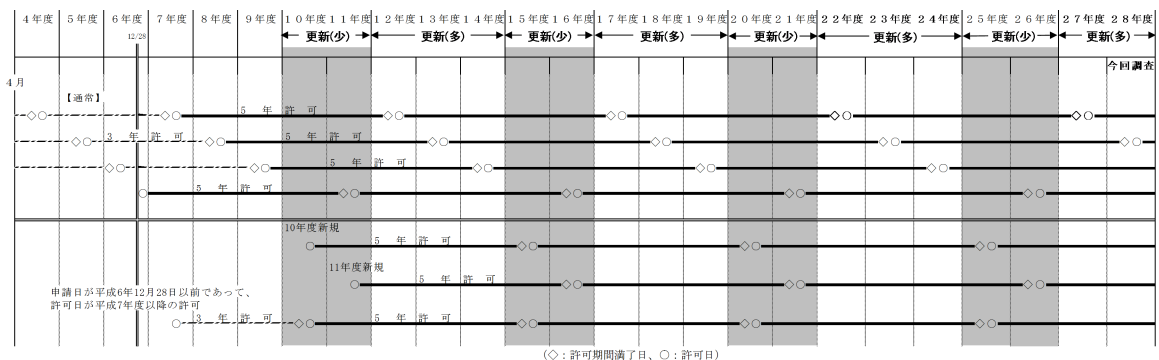
### ア 新規許可

平成 28 年度中に新規に建設業許可を取得した業者は 20,222 業者で、前年度比 1,066 業者（5.6%）の増加となった。（次ページ図 1）

### イ 廃業等


平成 28 年度中に建設業許可が失効した業者は 22,403 業者で、前年度比 ▲2,039 業者（▲8.3%）の減少となった。内訳としては、建設業を廃業した旨の届出を行った業者が 10,032 業者（前年度比▲243 業者（▲2.4%）の減少）、許可の更新手続きを行わないことにより許可が失効した業者が 12,371 業者（前年度比▲1,796 業者（▲12.7%）の減少）となっている。（次ページ図 1）

※ 一般的に更新手続きを行わないことにより許可が失効となる業者の数は、更新期を迎える業者の数に比例して上下するが、建設業の許可については平成 6 年 12 月に実施した有効期間の 3 年から 5 年への延長に伴い、許可の更新期を迎える業者が集中する 3 か年度と当該数が極めて少ない 2 か年度が交互に現れ、かつ、その差が大きいという状況となっており、このことが年度間の失効業者数の変動に大きな影響を与えている。なお、今回調査の対象となった平成 28 年度は、許可の更新期を迎える業者の数が多いう年に当たり、失効業者数も多くなっている。



注1 建設業法（昭和 24 年法律第 100 号）第 3 条第 1 項の規定による建設業の許可を受けて建設業を営む者の数。二以上の都道府県の区域内に営業所を設けて建設業の営業を行う場合は国土交通大臣の許可を、一の都道府県の区域内にのみ営業所を設けて建設業の営業を行う場合は当該都道府県知事の許可を取得する。

図1：許可業者数・新規及び廃業等業者数の推移



	10年度	11年度	12年度	13年度	14年度	15年度	16年度	17年度	18年度	19年度	20年度	21年度	22年度	23年度	24年度	25年度	26年度	27年度	28年度	
許可業者数	600,980	585,959	571,388	558,857	542,264	524,273	509,174	513,196	498,806	483,639	472,921	467,635	465,454							
新規業者数	26,050	24,280	24,949	23,875	23,481	21,254	18,220	20,085	20,004	20,426	18,902	20,192	18,464	16,034	15,738	16,959	14,999	14,677	19,156	20,222
廃業等業者数	8,553	9,345	39,970	38,446	42,659	14,607	14,416	40,482	37,995	20,426	17,256	17,320	31,059	32,854	31,201	17,320	24,442	14,999	24,442	22,403
年度間増減	17,497	14,935	-15,021	-14,571	-19,178	6,647	3,804	-20,397	-17,991	-16,745	1,646	4,022	-14,390	-15,167	-13,739	739	2,282	-5,286	-2,181	

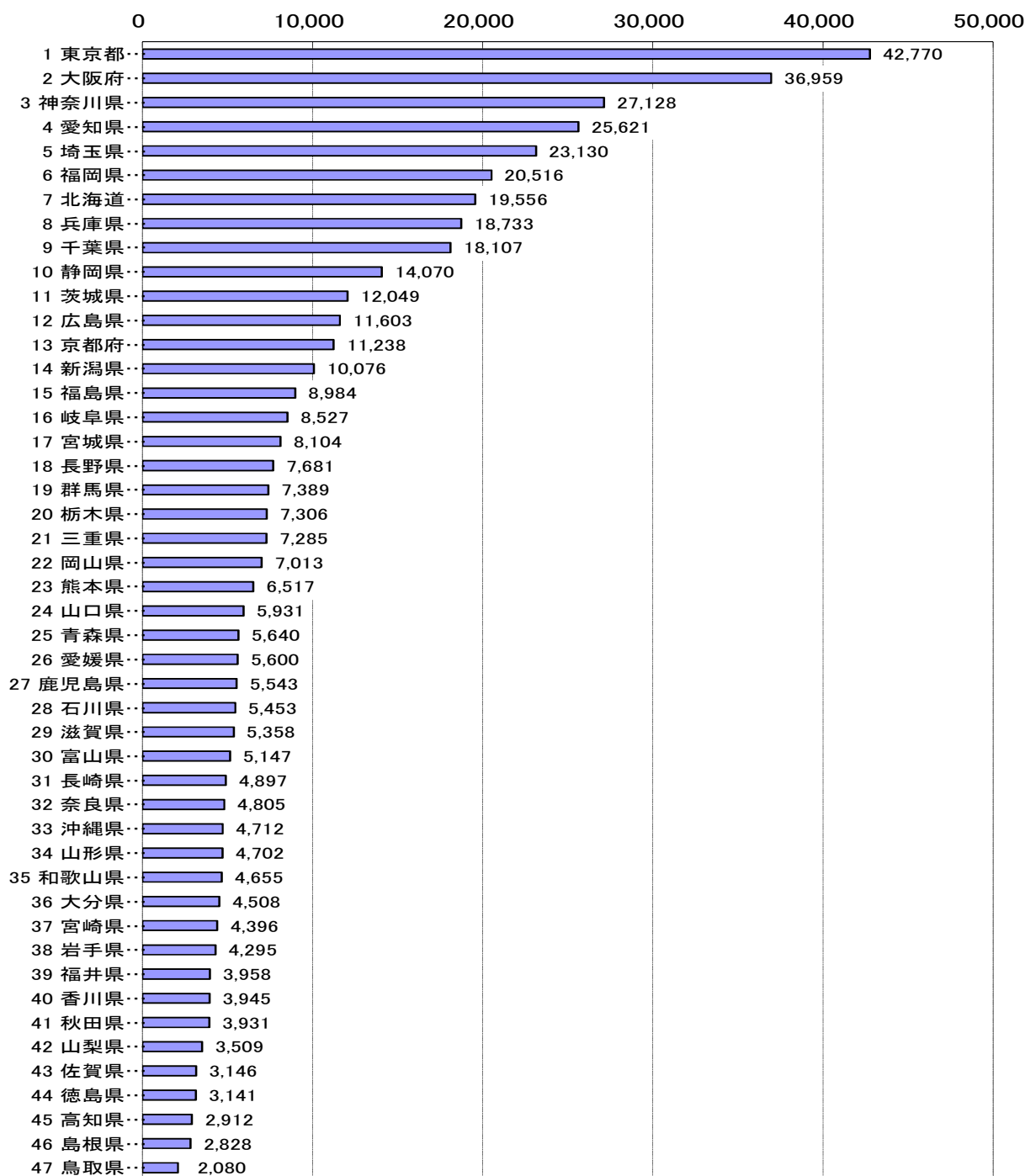
※ 許可業者数については各年度末(3月末時点)の数、新規業者数、廃業等業者数については各年度の数を表す。

## 2. 都道府県別許可業者数

### (1) 平成 29 年 3 月末現在の状況

都道府県別許可業者数は、東京都（42,770 業者。全体の 9.2%）、大阪府（36,959 業者。全体の 7.9%）、神奈川県（27,128 業者。全体の 5.8%）で多く、鳥取県（2,080 業者。全体の 0.4%）、島根県（2,828 業者。全体の 0.6%）、高知県（2,912 業者。全体の 0.6%）で少ない。（図 2-1 及び表-2）

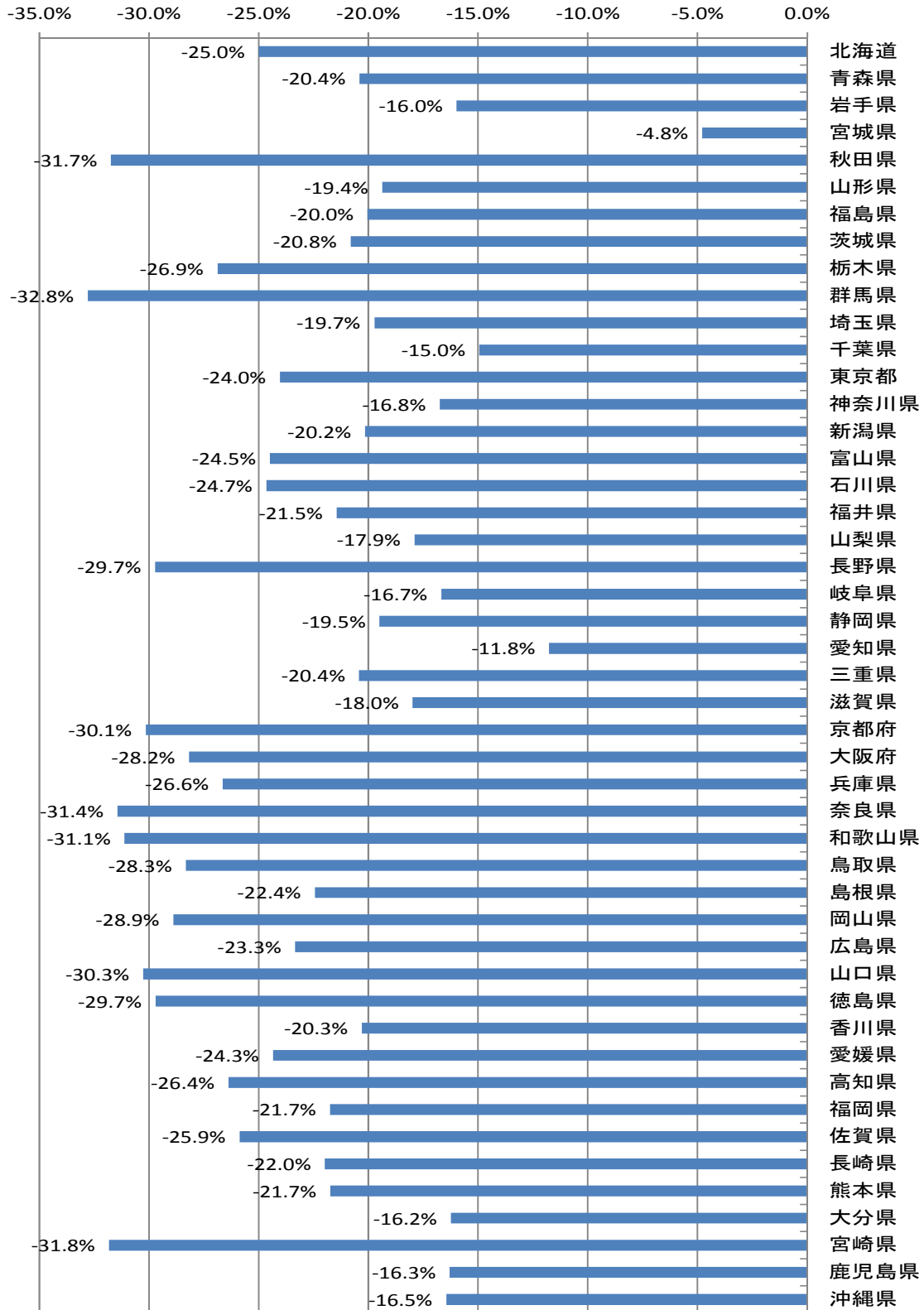
【図 2-1：都道府県別許可業者数】



## (2) ピーク時との比較 (その1)

建設業許可業者数が最も多かった平成12年3月末時点の数と比較したところでは、全ての都道府県で減少し、群馬県(-32.8%)、宮崎県(-31.8%)、秋田県(-31.7%)で減少率が高くなっている。(図2-2)

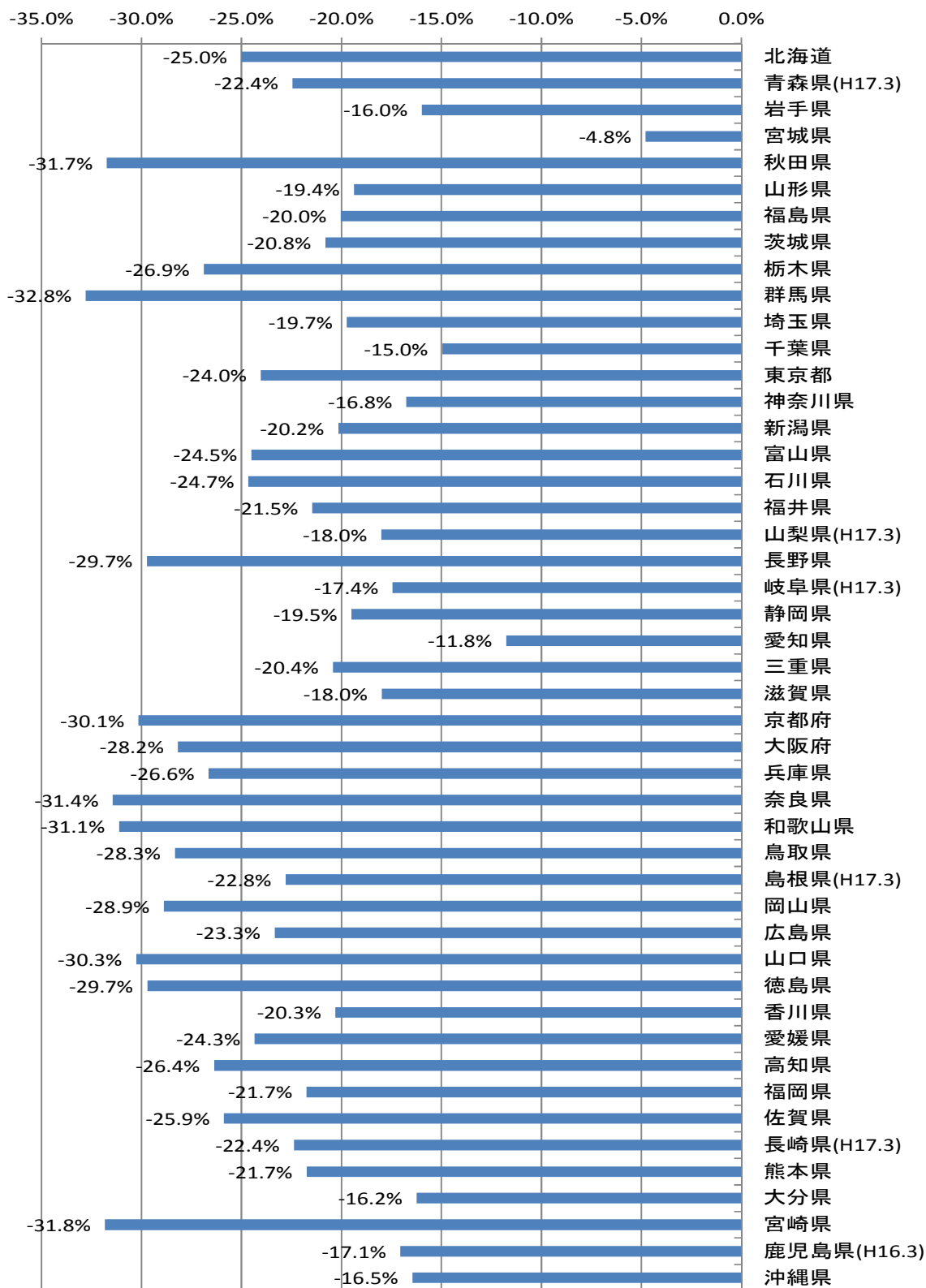
【図2-2：都道府県別許可業者数増減率：ピーク時(平成12年3月末時点)との比較】



### (3) ピーク時との比較 (その2)

都道府県毎で建設業許可業者数が最も多かった時点の数と比較したところでは、全ての都道府県で減少し、群馬県 (-32.8%)、宮崎県 (-31.8%)、秋田県 (-31.7%) で減少率が高くなっている。(図2-3)

【図2-3：都道府県別許可業者数増減率：都道府県毎のピーク時との比較】



注) 都道府県名の横に時点の記載のない都道府県については平成12年3月末時点との比較

### 3. 一般・特定別許可業者数

#### (1) 一般建設業の状況

##### ア 前年同月比

一般建設業の許可を取得している業者は 443,332 業者 で、前年同月比では ▲2,605 業者 (▲0.6%) の減少 となった。(図3-1 及び表-4)

##### イ ピーク時との比較

一般建設業許可業者数が最も多かった平成12年3月末時点の数と比較したところ、一般建設業の許可を取得している業者の数は ▲134,377 業者 (▲23.3%) の減少 となっている。(図3-1 及び表-4)

図3-1: 一般建設業許可業者数の推移



#### (2) 特定建設業の状況

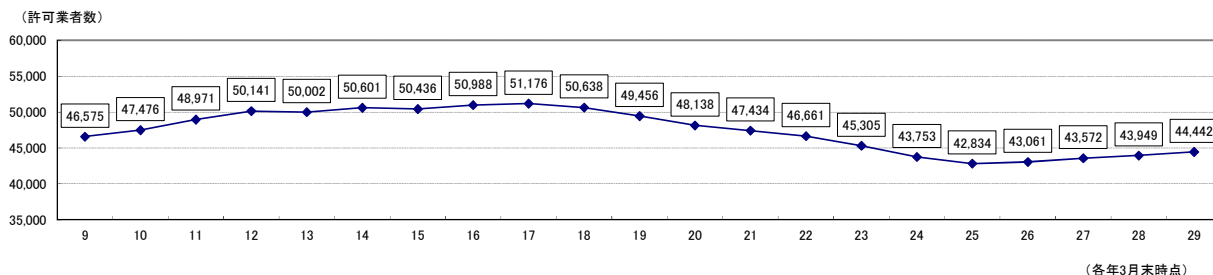
##### ア 前年同月比

特定建設業の許可を取得している業者は 44,442 業者 で、前年同月比では 493 業者 (1.1%) の増加 となった。(図3-2 及び表-4)

##### イ ピーク時との比較

特定建設業許可業者数が最も多かった平成17年3月末時点の数と比較したところでは、特定建設業の許可を取得している業者の数は ▲6,734 業者 (▲13.2%) の減少 となっている。(図3-2 及び表-4)

図3-2: 特定建設業許可業者数の推移



(注) 一般建設業許可業者数と特定建設業者許可業者数の和が建設業許可業者の総数と一致しないのは、例えば電気工事業については一般建設業、建築工事業については特定建設業と、一般と特定の両方の許可を取得している業者の数が重複して計上されているからである。

## 4. 業種別許可業者数

### (1) 業種別許可の総数

建設業の許可は、土木、建築等の 29<sup>注2</sup>の業種区分が設けられている。平成 29 年 3 月末現在における業種別許可の総数は 1,478,876 で、前年同月比 2.2%の増加となった。

建設業許可業者数が最も多かった平成 12 年 3 月末時点の、業種別許可の総数は 1,392,339 で、比較すると 6.2%の増加となっている。(表-3)

### (2) 業種別許可業者数

平成 29 年 3 月末現在において、許可を取得している業者の数の多い業種は、

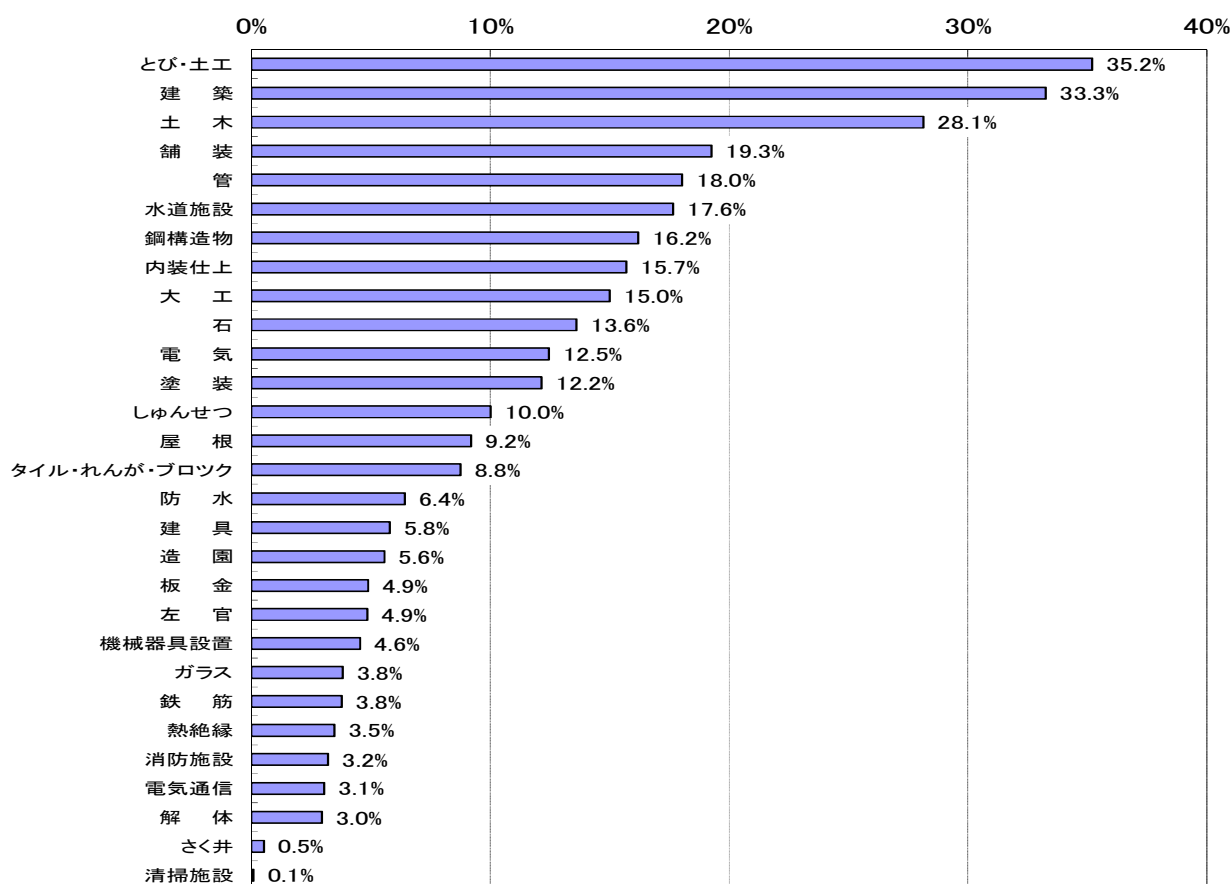
- ① とび・土工工事業 (163,849 業者 (全体の 35.2%) が取得)
- ② 建築工事業 (154,808 業者 (全体の 33.3%) が取得)
- ③ 土木工事業 (130,932 業者 (全体の 28.1%) が取得)

となっており、一方、取得している業者の数が少ない業種は

- ① 清掃施設工事業 ( 458 業者 (全体の 0.1%) が取得)
- ② さく井工事業 ( 2,476 業者 (全体の 0.5%) が取得)
- ③ 解体工事業 ( 13,798 業者 (全体の 3.0%) が取得)

となっている。(図 4-1 及び表-3)

【図 4-1：建設業許可業者における業種別許可の取得率】



注2 平成 28 年 6 月 1 日施行により、従前の 28 業種区分に解体工事業が追加された。



### (3) 前年同月比

前年同月に比べて取得業者数が増加した許可業種は 23 業種となっており、増加数は塗装工事業が 1,939 業者と最も高く、以下、とび・土工工事業 (1,808 業者)、鋼構造物工事業 (1,759 業者) が続く。

また、前年同月に比べて取得業者数が減少した許可業種は 5 業種となっており、減少数は建築工事業が▲3,455 業者と最も高く、以下、土木工事業 (▲1,220 業者)、造園工事業 (▲382 業者) が続く。

なお、解体工事業については、平成 28 年 6 月 1 日施行により追加されたことから、前年同月と比較できないため下記の表には記載していない。(表④-1 及び表-3)

【表④-1：建設業許可業者における業種別許可業者数の増減表】

【業者数が増加した許可業種】		【業者数が減少した許可業種】	
許可業種	前年同月比	許可業種	前年同月比
塗 装	1,939 業者 ( 3.5% )	清掃施設	▲ 12 業者 ( ▲ 2.6% )
とび・土工	1,808 業者 ( 1.1% )	さく井	▲ 51 業者 ( ▲ 2.0% )
鋼構造物	1,759 業者 ( 2.4% )	造 園	▲ 382 業者 ( ▲ 1.5% )
内装仕上	1,594 業者 ( 2.2% )	土 木	▲ 1,220 業者 ( ▲ 0.9% )
石	1,590 業者 ( 2.6% )	建 築	▲ 3,455 業者 ( ▲ 2.2% )
防 水	1,351 業者 ( 4.7% )		
屋 根	1,348 業者 ( 3.2% )		
タイル・れんが・ブロック	1,346 業者 ( 3.4% )		
大 工	1,189 業者 ( 1.7% )		
しゅんせつ	1,093 業者 ( 2.4% )		
板 金	1,060 業者 ( 4.9% )		
鉄 筋	1,056 業者 ( 6.4% )		
熱絶縁	1,016 業者 ( 6.7% )		
ガラス	930 業者 ( 5.5% )		
左 官	868 業者 ( 4.0% )		
建 具	804 業者 ( 3.1% )		
電 気	781 業者 ( 1.4% )		
舗 装	517 業者 ( 0.6% )		
機械器具設置	285 業者 ( 1.4% )		
水道施設	222 業者 ( 0.3% )		
管	214 業者 ( 0.3% )		
電気通信	157 業者 ( 1.1% )		
消防施設	14 業者 ( 0.1% )		

### (4) 取得業種数別業者数

1 業種のみを許可を受けている業者は 227,477 業者 (全体の 48.9%) で、複数業種の許可を受けている業者は 237,977 業者 (全体の 51.1%) であった。複数業種の許可を受けている業者の割合は、前年同月比 0.5 ポイント増加した。また、建設業許可業者数が最も多かった平成 12 年 3 月末時点と比較すると、1 業種のみを許可を受けている業者の割合は全体の 56.5%で、7.6 ポイント減少した。複数業種の許可を受けている業者の割合は全体の 43.5%で、7.6 ポイント増加した。

取得業種数別に比較すると、平成 12 年 3 月末時点より増加したのは 7~28 業種の許可を受けている業者で、8 業種が 5,597 業者と最も増加し、9 業種 (3,360 業者)、16 業種 (2,810 業者) と続く。減少したのは 1~6 業種の許可を受けている業者で、1 業種が▲112,255 業者と最も減少し、2 業種 (▲33,060 業者)、3 業種 (▲9,395 業者) と続く。(表-6)

## 5. 資本金階層別業者数

### (1) 平成 29 年 3 月末現在の状況

建設業許可業者数を 12 の資本金階層別にみると、「資本金の額が 300 万円以上 500 万円未満の法人」が 22.9%と最も多く、以下、「資本金の額が 1,000 万円以上 2,000 万円未満の法人 (22.8%)」、「個人 (17.6%)」と続く。

個人及び資本金の額が 3 億円<sup>注3</sup>未満の法人の数は 462,843 業者となっており、建設業許可業者数全体の 99.4%を占めている。(表⑤-1 及び表-5)

【表⑤-1：資本金階層別の許可業者数、構成比、累積構成比】

●資本金階層の別	許可業者数	構成比	累積構成比
①個人	81,898	17.6%	17.6%
②資本金の額が200万円未満の法人	14,143	3.0%	20.6%
③資本金の額が200万円以上300万円未満の法人	3,451	0.7%	21.4%
④資本金の額が300万円以上500万円未満の法人	106,818	22.9%	44.3%
⑤資本金の額が500万円以上1,000万円未満の法人	75,862	16.3%	60.6%
⑥資本金の額が1,000万円以上2,000万円未満の法人	106,134	22.8%	83.4%
⑦資本金の額が2,000万円以上5,000万円未満	60,119	12.9%	96.3%
⑧資本金の額が5,000万円以上1億円未満の法人	11,605	2.5%	98.8%
⑨資本金の額が1億円以上3億円未満の法人	2,813	0.6%	99.4%
⑩資本金の額が3億円以上10億円未満の法人	1,320	0.3%	99.7%
⑪資本金の額が10億円以上100億円未満の法人	944	0.2%	99.9%
⑫資本金の額が100億円以上の法人	347	0.1%	100.0%

### (2) 前年同月比

前年同月比では、資本金の額が 300 万円未満の法人及び資本金の額が 500 万円以上 1,000 万円未満の法人が増加傾向、「個人」、資本金の額が 300 万円以上 500 万円未満の法人及び資本金の額が 1,000 万円以上 2,000 万円未満の法人が減少傾向にある。

(表⑤-2 及び表-5)

【表⑤-2：資本金階層別の許可業者数、前年同月比】

●資本金階層の別	許可業者数 (平成29年3月末)	前年同月比
①個人	81,898	▲ 3,423 ( ▲ 4.0 %)
②資本金の額が200万円未満の法人	14,143	2,032 ( 16.8 %)
③資本金の額が200万円以上300万円未満の法人	3,451	476 ( 16.0 %)
④資本金の額が300万円以上500万円未満の法人	106,818	▲ 1,308 ( ▲ 1.2 %)
⑤資本金の額が500万円以上1,000万円未満の法人	75,862	2,536 ( 3.5 %)
⑥資本金の額が1,000万円以上2,000万円未満の法人	106,134	▲ 2,643 ( ▲ 2.4 %)
⑦資本金の額が2,000万円以上5,000万円未満	60,119	74 ( 0.1 %)
⑧資本金の額が5,000万円以上1億円未満の法人	11,605	137 ( 1.2 %)
⑨資本金の額が1億円以上3億円未満の法人	2,813	17 ( 0.6 %)
⑩資本金の額が3億円以上10億円未満の法人	1,320	▲ 53 ( ▲ 3.9 %)
⑪資本金の額が10億円以上100億円未満の法人	944	▲ 24 ( ▲ 2.5 %)
⑫資本金の額が100億円以上の法人	347	▲ 2 ( ▲ 0.6 %)
合計	465,454	▲ 2,181 ( ▲ 0.5 %)

注3 中小企業基本法（昭和 38 年法律第 154 号）では、建設業を主たる事業として営む者について、資本金の額が 3 億円以下の会社並びに常時使用する従業員の数が 300 人以下の会社及び個人を中小企業者としている。

### (3) ピーク時との比較

建設業許可業者数が最も多かった平成12年3月末時点の数と比較したところでは、「個人：▲76,329 業者 (▲48.2%)」、「資本金の額が1,000万円以上2,000万円未満の法人：▲59,835 業者 (▲36.1%)」の階層で、業者数の減少が顕著となっている。

(表⑤-3及び表-5)

【表⑤-3：資本金階層別の許可業者数：ピーク時（平成12年3月末時点）との比較】

●資本金階層の別	許可業者数 (平成29年3月末)	平成12年3月末時点との比較
①個人	81,898	▲ 76,329 ( ▲ 48.2 %)
②資本金の額が200万円未満の法人	14,143	13,418 ( 1850.8 %)
③資本金の額が200万円以上300万円未満の法人	3,451	3,184 ( 1192.5 %)
④資本金の額が300万円以上500万円未満の法人	106,818	▲ 24,266 ( ▲ 18.5 %)
⑤資本金の額が500万円以上1,000万円未満の法人	75,862	11,670 ( 18.2 %)
⑥資本金の額が1,000万円以上2,000万円未満の法人	106,134	▲ 59,835 ( ▲ 36.1 %)
⑦資本金の額が2,000万円以上5,000万円未満	60,119	▲ 3,843 ( ▲ 6.0 %)
⑧資本金の額が5,000万円以上1億円未満の法人	11,605	1,475 ( 14.6 %)
⑨資本金の額が1億円以上10億円未満の法人	4,133	▲ 663 ( ▲ 13.8 %)
⑩資本金の額が10億円以上の法人	1,291	▲ 337 ( ▲ 20.7 %)
合計	465,454	▲ 135,526 ( ▲ 22.6 %)

## 6. 兼業業者数

建設業以外の営業を行っているいわゆる兼業業者は128,756業者で、前年同月比1,091業者(0.9%)増加し、兼業業者が全体に占める割合は27.7%となり、前年同月比で0.4ポイント上昇した。

大臣許可業者・知事許可業者別では、兼業業者は、大臣許可業者が7,349業者(兼業率73.1%)、知事許可業者が121,407業者(同26.7%)となっており、兼業率は大臣許可業者が圧倒的に高い。

また、一般建設業と特定建設業の別では、兼業業者は、一般建設業が117,389業者(兼業率26.5%)、特定建設業が22,167業者(同49.9%)となっており、兼業率は特定建設業の方が高い。

建設業許可業者数が最も多かった平成12年3月末時点では、兼業業者の割合は21.3%で、比較すると6.4ポイント上昇している。(表-6)

表－1 建設業許可（登録）業者数の推移

	総数		大臣		知事		大臣／総数
		対前年伸び率		対前年伸び率		対前年伸び率	
30年	61,836	—	2,607	—	59,229	—	4.2%
31年	65,741	6.3%	2,878	10.4%	62,863	6.1%	4.4%
32年	67,193	2.2%	2,914	1.3%	64,279	2.3%	4.3%
33年	68,338	1.7%	2,852	-2.1%	65,486	1.9%	4.2%
34年	70,811	3.6%	2,921	2.4%	67,890	3.7%	4.1%
35年	74,317	5.0%	2,992	2.4%	71,325	5.1%	4.0%
36年	76,889	3.5%	3,290	10.0%	73,599	3.2%	4.3%
37年	78,889	2.6%	3,401	3.4%	75,488	2.6%	4.3%
38年	83,199	5.5%	3,523	3.6%	79,676	5.5%	4.2%
39年	90,008	8.2%	3,951	12.1%	86,057	8.0%	4.4%
40年	97,624	8.5%	4,288	8.5%	93,336	8.5%	4.4%
41年	107,950	10.6%	4,367	1.8%	103,583	11.0%	4.0%
42年	120,438	11.6%	4,659	6.7%	115,779	11.8%	3.9%
43年	132,979	10.4%	4,729	1.5%	128,250	10.8%	3.6%
44年	147,095	10.6%	4,771	0.9%	142,324	11.0%	3.2%
45年	163,139	10.9%	4,901	2.7%	158,238	11.2%	3.0%
46年	192,785	18.2%	5,076	3.6%	187,709	18.6%	2.6%
47年	294,844	52.9%	5,915	16.5%	288,929	53.9%	2.0%
48年	301,671	2.3%	6,039	2.1%	295,632	2.3%	2.0%
49年	302,886	0.4%	6,631	9.8%	296,255	0.2%	2.2%
50年	350,817	15.8%	6,331	-4.5%	344,486	16.3%	1.8%
51年	397,180	13.2%	6,770	6.9%	390,410	13.3%	1.7%
52年	428,363	7.9%	7,135	5.4%	421,228	7.9%	1.7%
53年	460,909	7.6%	7,314	2.5%	453,595	7.7%	1.6%
54年	474,789	3.0%	7,513	2.7%	467,276	3.0%	1.6%
55年	488,520	2.9%	7,465	-0.6%	481,055	2.9%	1.5%
56年	496,210	1.6%	7,622	2.1%	488,588	1.6%	1.5%
57年	510,799	2.9%	7,842	2.9%	502,957	2.9%	1.5%
58年	514,047	0.6%	7,994	1.9%	506,053	0.6%	1.6%
59年	515,729	0.3%	8,134	1.8%	507,595	0.3%	1.6%
60年	518,964	0.6%	8,337	2.5%	510,627	0.6%	1.6%
61年	517,186	-0.3%	8,624	3.4%	508,562	-0.4%	1.7%
62年	510,844	-1.2%	8,576	-0.6%	502,268	-1.2%	1.7%
63年	510,319	-0.1%	8,665	1.0%	501,654	-0.1%	1.7%
元年	510,316	-0.0%	8,775	1.3%	501,541	-0.0%	1.7%
2年	508,874	-0.3%	8,944	1.9%	499,930	-0.3%	1.8%
3年	515,440	1.3%	9,022	0.9%	506,418	1.3%	1.8%
4年	522,450	1.4%	9,124	1.1%	513,326	1.4%	1.7%
5年	530,665	1.6%	9,332	2.3%	521,333	1.6%	1.8%
6年	543,033	2.3%	9,619	3.1%	533,414	2.3%	1.8%
7年	551,661	1.6%	9,871	2.6%	541,790	1.6%	1.8%
8年	557,175	1.0%	10,062	1.9%	547,113	1.0%	1.8%
9年	564,849	1.4%	10,485	4.2%	554,364	1.3%	1.9%
10年	568,548	0.7%	10,724	2.3%	557,824	0.6%	1.9%
11年	586,045	3.1%	10,815	0.8%	575,230	3.1%	1.8%
12年	600,980	2.5%	10,899	0.8%	590,081	2.6%	1.8%
13年	585,959	-2.5%	10,877	-0.2%	575,082	-2.5%	1.9%
14年	571,388	-2.5%	10,909	0.3%	560,479	-2.5%	1.9%
15年	552,210	-3.4%	10,630	-2.6%	541,580	-3.4%	1.9%
16年	558,857	1.2%	10,572	-0.5%	548,285	1.2%	1.9%
17年	562,661	0.7%	10,607	0.3%	552,054	0.7%	1.9%
18年	542,264	-3.6%	10,541	-0.6%	531,723	-3.7%	1.9%
19年	524,273	-3.3%	10,257	-2.7%	514,016	-3.3%	2.0%
20年	507,528	-3.2%	10,076	-1.8%	497,452	-3.2%	2.0%
21年	509,174	0.3%	9,896	-1.8%	499,278	0.4%	1.9%
22年	513,196	0.8%	9,780	-1.2%	503,416	0.8%	1.9%
23年	498,806	-2.8%	9,735	-0.5%	489,071	-2.8%	2.0%
24年	483,639	-3.0%	9,746	0.1%	473,893	-3.1%	2.0%
25年	469,900	-2.8%	9,790	0.5%	460,110	-2.9%	2.1%
26年	470,639	0.2%	9,811	0.2%	460,828	0.2%	2.1%
27年	472,921	0.5%	9,833	0.2%	463,088	0.5%	2.1%
28年	467,635	-1.1%	9,927	1.0%	457,708	-1.2%	2.1%
29年	465,454	-0.5%	10,058	1.3%	455,396	-0.5%	2.2%

(注1) 各年3月末現在

(注2) 「対前年伸び率」及び「大臣／総数」は、小数点以下第2位を四捨五入して表示

表－２ 全国許可業者数調べ

(平成29年3月末現在)

	大臣			知事			合計
	一般	特定	純計	一般	特定	純計	(純計)
北海道	113	98	170	18,292	2,320	19,386	19,556
青森県	46	27	58	5,391	530	5,582	5,640
岩手県	40	31	54	4,119	379	4,241	4,295
宮城県	121	82	157	7,532	712	7,947	8,104
秋田県	40	37	58	3,724	385	3,873	3,931
山形県	62	53	83	4,464	405	4,619	4,702
福島県	62	51	83	8,655	650	8,901	8,984
茨城県	78	60	115	11,559	868	11,934	12,049
栃木県	54	50	83	6,989	552	7,223	7,306
群馬県	70	70	103	7,067	518	7,286	7,389
埼玉県	272	175	384	22,241	978	22,746	23,130
千葉県	149	120	218	17,283	1,134	17,889	18,107
東京都	1,850	1,651	2,716	37,509	3,602	40,054	42,770
神奈川県	339	300	495	25,725	1,546	26,633	27,128
新潟県	90	82	123	9,666	983	9,953	10,076
富山県	105	66	127	4,874	414	5,020	5,147
石川県	91	69	124	5,109	417	5,329	5,453
福井県	49	48	73	3,712	456	3,885	3,958
山梨県	19	19	30	3,302	323	3,479	3,509
長野県	57	53	83	7,253	772	7,598	7,681
岐阜県	115	93	158	8,093	698	8,369	8,527
静岡県	112	78	154	13,453	940	13,916	14,070
愛知県	423	258	535	24,286	1,597	25,086	25,621
三重県	59	50	89	6,983	590	7,196	7,285
滋賀県	40	38	65	5,057	493	5,293	5,358
京都府	142	124	208	10,508	947	11,030	11,238
大阪府	1,061	751	1,449	34,131	2,452	35,510	36,959
兵庫県	256	211	361	17,542	1,639	18,372	18,733
奈良県	38	45	67	4,498	486	4,738	4,805
和歌山県	47	44	64	4,397	537	4,591	4,655
鳥取県	26	14	32	1,969	248	2,048	2,080
島根県	44	27	54	2,611	393	2,774	2,828
岡山県	100	76	139	6,405	873	6,874	7,013
広島県	193	144	271	10,916	817	11,332	11,603
山口県	61	49	90	5,549	540	5,841	5,931
徳島県	31	23	40	2,908	319	3,101	3,141
香川県	71	50	91	3,681	363	3,854	3,945
愛媛県	42	27	58	5,231	550	5,542	5,600
高知県	11	14	21	2,691	403	2,891	2,912
福岡県	307	206	405	18,964	1,941	20,111	20,516
佐賀県	51	43	74	2,978	256	3,072	3,146
長崎県	38	33	56	4,629	520	4,841	4,897
熊本県	54	43	75	6,080	721	6,442	6,517
大分県	43	26	51	4,304	402	4,457	4,508
宮崎県	34	27	46	4,134	467	4,350	4,396
鹿児島県	44	36	59	5,276	707	5,484	5,543
沖縄県	8	4	9	4,434	923	4,703	4,712
合計	7,158	5,676	10,058	436,174	38,766	455,396	465,454



表－3 業種別許可業者数の推移

	12年	17年	18年	19年	20年	21年	22年	23年	24年	25年	26年	27年	28年	29年	対前年 伸び率	対12年 伸び率
土 木	167,891	167,896	163,775	158,429	152,883	150,664	149,020	144,039	139,049	134,480	133,904	133,833	132,152	130,932	-0.9%	-22.0%
建 築	226,778	208,833	200,300	193,083	185,383	184,718	184,849	177,407	170,554	164,038	163,246	162,538	158,263	154,808	-2.2%	-31.7%
大 工	64,368	65,555	64,534	63,949	63,309	64,614	66,463	66,330	65,975	65,594	66,630	67,984	68,629	69,818	1.7%	8.5%
左 官	16,159	17,888	17,899	17,937	17,931	18,355	19,045	19,311	19,574	19,768	20,314	21,093	21,732	22,600	4.0%	39.9%
とび・土工	160,496	169,586	167,707	164,961	162,403	162,724	163,993	161,895	159,264	157,157	158,645	160,980	162,041	163,849	1.1%	2.1%
石	47,476	56,347	57,039	57,126	57,174	57,540	58,218	58,186	58,094	58,173	59,239	60,673	61,778	63,368	2.6%	33.5%
屋 根	27,458	31,839	32,425	32,878	33,359	34,231	35,467	36,310	37,061	37,822	38,989	40,347	41,477	42,825	3.2%	56.0%
電 気	53,743	53,849	52,935	52,302	51,854	52,756	54,071	54,039	53,932	54,226	55,437	56,702	57,203	57,984	1.4%	7.9%
管	88,534	93,527	91,992	90,075	87,999	87,768	88,234	86,866	85,139	83,648	83,890	84,260	83,754	83,968	0.3%	-5.2%
タイル・れんが・ブロック	27,919	31,164	31,401	31,643	31,908	32,798	34,006	34,805	35,429	36,083	37,136	38,343	39,444	40,790	3.4%	46.1%
鋼構造物	56,855	66,398	67,078	67,355	67,594	68,379	69,578	69,747	69,622	69,708	70,832	72,375	73,601	75,360	2.4%	32.5%
鉄 筋	9,960	11,900	12,153	12,333	12,503	12,882	13,612	14,100	14,460	14,784	15,183	15,852	16,565	17,621	6.4%	76.9%
舗 装	87,752	97,199	96,777	95,286	93,587	92,861	92,653	91,017	89,237	87,772	88,136	88,982	89,117	89,634	0.6%	2.1%
しゅんせつ	33,700	42,226	43,022	43,179	43,218	43,304	43,629	43,544	43,298	43,305	43,915	44,855	45,541	46,634	2.4%	38.4%
板 金	13,149	15,739	16,037	16,318	16,651	17,181	18,002	18,604	19,101	19,531	20,142	20,960	21,744	22,804	4.9%	73.4%
ガラス	8,980	11,249	11,628	11,908	12,213	12,655	13,312	13,879	14,372	14,830	15,404	16,165	16,890	17,820	5.5%	98.4%
塗 装	36,896	44,334	44,975	45,544	46,069	47,041	48,469	49,204	49,788	50,318	51,560	53,119	54,626	56,565	3.5%	53.3%
防 水	14,977	19,655	20,392	20,965	21,549	22,246	23,327	24,284	25,091	25,786	26,540	27,592	28,590	29,941	4.7%	99.9%
内装仕上	57,026	61,192	61,419	61,526	62,090	63,799	65,993	66,881	67,048	67,397	68,642	70,230	71,478	73,072	2.2%	28.1%
機械器具設置	18,050	18,762	18,662	18,578	18,694	19,092	19,714	19,997	20,046	20,267	20,546	20,780	20,935	21,220	1.4%	17.6%
熱絶縁	6,794	9,141	9,580	9,874	10,226	10,643	11,309	11,959	12,566	13,074	13,675	14,453	15,207	16,223	6.7%	138.8%
電気通信	10,847	12,359	12,391	12,470	12,568	12,847	13,252	13,458	13,578	13,570	13,725	13,934	14,086	14,243	1.1%	31.3%
造 園	35,033	35,966	35,208	33,978	32,461	31,515	30,796	29,657	28,540	27,509	27,133	26,858	26,320	25,938	-1.5%	-26.0%
さく井	3,414	3,284	3,194	3,072	2,973	2,941	2,899	2,793	2,701	2,616	2,594	2,569	2,527	2,476	-2.0%	-27.5%
建 具	20,673	22,314	22,378	22,286	22,311	22,814	23,613	23,920	24,083	24,296	24,845	25,607	26,182	26,986	3.1%	30.5%
水道施設	80,592	90,326	90,044	88,771	87,116	86,488	86,146	84,475	82,793	81,342	81,505	82,036	81,926	82,148	0.3%	1.9%
消防施設	16,013	15,827	15,519	15,280	15,026	15,052	15,239	15,226	15,116	14,925	14,942	15,047	14,979	14,993	0.1%	-6.4%
清掃施設	806	739	689	660	634	608	592	563	540	511	499	483	470	458	-2.6%	-43.2%
解 体	-	-	-	-	-	-	-	-	-	-	-	-	-	13,798	-	-
合 計	1,392,339	1,475,094	1,461,153	1,441,766	1,421,686	1,428,516	1,445,501	1,432,496	1,416,051	1,402,530	1,417,248	1,438,650	1,447,257	1,478,876	2.2%	6.2%

(注1) 各年3月末現在

(注2) 「対前年伸び率」は小数点以下第2位を四捨五入して表示

(注3) 解体工事業については、平成28年6月1日施行により追加

表－４ 建設業許可業者数の推移（一般・特定建設業別）

	一 般			特 定			総 数 (純計)
	大 臣	知 事	合 計	大 臣	知 事	合 計	
2年	6,064 2.1%	487,136 -0.4%	493,200 -0.3%	5,118 1.3%	28,245 4.0%	33,363 3.6%	508,874 -0.3%
3年	6,161 1.6%	492,942 1.2%	499,103 1.2%	5,204 1.7%	29,414 4.1%	34,618 3.8%	515,440 1.3%
4年	6,160 0.0%	498,904 1.2%	505,064 1.2%	5,351 2.8%	30,974 5.3%	36,325 4.9%	522,450 1.4%
5年	6,278 1.9%	505,860 1.4%	512,138 1.4%	5,488 2.6%	32,827 6.0%	38,315 5.5%	530,665 1.6%
6年	6,470 3.1%	517,096 2.2%	523,566 2.2%	5,697 3.8%	34,776 5.9%	40,473 5.6%	543,033 2.3%
7年	6,625 2.4%	524,380 1.4%	531,005 1.4%	5,893 3.4%	36,967 6.3%	42,860 5.9%	551,661 1.6%
8年	6,704 1.2%	528,854 0.9%	535,558 0.9%	6,079 3.2%	39,045 5.6%	45,124 5.3%	557,175 1.0%
9年	6,985 4.2%	535,748 1.3%	542,733 1.3%	6,325 4.0%	40,250 3.1%	46,575 3.2%	564,849 1.4%
10年	7,149 2.3%	538,974 0.6%	546,123 0.6%	6,494 2.7%	40,982 1.8%	47,476 1.9%	568,548 0.7%
11年	7,223 1.0%	555,885 3.1%	563,108 3.1%	6,575 1.2%	42,396 3.5%	48,971 3.1%	586,045 3.1%
12年	7,290 0.9%	570,419 2.6%	577,709 2.6%	6,643 1.0%	43,498 2.6%	50,141 2.4%	600,980 2.5%
13年	7,295 0.1%	555,597 -2.6%	562,892 -2.6%	6,642 0.0%	43,360 -0.3%	50,002 -0.3%	585,959 -2.5%
14年	7,365 1.0%	540,702 -2.7%	548,067 -2.6%	6,660 0.3%	43,941 1.3%	50,601 1.2%	571,388 -2.5%
15年	7,212 -2.1%	521,769 -3.5%	528,981 -3.5%	6,514 -2.2%	43,922 0.0%	50,436 -0.3%	552,210 -3.4%
16年	7,187 -0.3%	528,384 1.3%	535,571 1.2%	6,469 -0.7%	44,519 1.4%	50,988 1.1%	558,857 1.2%
17年	7,253 0.9%	531,959 0.7%	539,212 0.7%	6,420 -0.8%	44,756 0.5%	51,176 0.4%	562,661 0.7%
18年	7,264 0.2%	511,647 -3.8%	518,911 -3.8%	6,293 -2.0%	44,345 -0.9%	50,638 -1.1%	542,264 -3.6%
19年	7,084 -2.5%	494,012 -3.4%	501,096 -3.4%	6,086 -3.3%	43,370 -2.2%	49,456 -2.3%	524,273 -3.3%
20年	6,971 -1.6%	477,678 -3.3%	484,649 -3.3%	5,939 -2.4%	42,199 -2.7%	48,138 -2.7%	507,528 -3.2%
21年	6,851 -3.3%	479,615 -2.9%	486,466 -2.9%	5,806 -4.6%	41,628 -4.0%	47,434 -4.1%	509,174 -2.9%
22年	6,823 -0.4%	484,072 0.9%	490,895 0.9%	5,672 -2.3%	40,989 -1.5%	46,661 -1.6%	513,196 0.8%
23年	6,852 0.4%	470,250 -2.9%	477,102 -2.8%	5,583 -1.6%	39,722 -3.1%	45,305 -2.9%	498,806 -2.8%
24年	6,908 0.8%	455,630 -3.1%	462,538 -3.1%	5,546 -0.7%	38,207 -3.8%	43,753 -3.4%	483,639 -3.0%
25年	6,949 0.6%	442,176 -3.0%	449,125 -2.9%	5,572 0.5%	37,262 -2.5%	42,834 -2.1%	469,900 -2.8%
26年	6,984 0.5%	442,687 0.1%	449,671 0.1%	5,566 -0.1%	37,495 0.6%	43,061 0.5%	470,639 0.2%
27年	7,010 0.4%	444,627 0.4%	451,637 0.4%	5,564 0.0%	38,008 1.4%	43,572 1.2%	472,921 0.5%
28年	7,080 1.0%	438,857 -1.3%	445,937 -1.3%	5,600 0.6%	38,349 0.9%	43,949 0.9%	467,635 -1.1%
29年	7,158 1.1%	436,174 -0.6%	443,332 -0.6%	5,676 1.4%	38,766 1.1%	44,442 1.1%	465,454 -0.5%

(注1) 各年3月末現在

(注2) 下段は対前年伸び率（小数点以下第2位を四捨五入して表示）



表－５ 資本金階層別業者数及び構成比の推移

	総業者数	個人	200万円未満	200万円以上 500万円未満	500万円以上 1000万円未満	1000万円以上 5000万円未満	5000万円以上 1億円未満	1億円以上 10億円未満	10億円以上
	業者数：構成比	業者数：構成比	業者数：構成比	業者数：構成比	業者数：構成比	業者数：構成比	業者数：構成比	業者数：構成比	業者数：構成比
元年	510,316：100.0%	218,786：42.9%	45,305：8.9%	92,895：18.2%	69,710：13.7%	74,534：14.6%	5,007：1.0%	3,156：0.6%	923：0.2%
2年	508,874：100.0%	205,673：40.4%	43,333：8.5%	93,404：18.4%	76,580：15.0%	80,263：15.8%	5,311：1.0%	3,313：0.7%	997：0.2%
3年	515,440：100.0%	193,441：37.5%	40,673：7.9%	95,274：18.5%	84,317：16.4%	91,069：17.7%	5,995：1.2%	3,594：0.7%	1,077：0.2%
4年	522,450：100.0%	182,458：34.9%	38,235：7.3%	101,124：19.4%	87,756：16.8%	101,452：19.4%	6,450：1.2%	3,804：0.7%	1,171：0.2%
5年	530,665：100.0%	174,104：32.8%	35,594：6.7%	105,958：20.0%	87,683：16.5%	115,170：21.7%	6,931：1.3%	3,974：0.7%	1,251：0.2%
6年	543,033：100.0%	170,264：31.4%	33,060：6.1%	111,041：20.4%	86,719：16.0%	129,109：23.8%	7,347：1.4%	4,128：0.8%	1,365：0.3%
7年	551,661：100.0%	166,270：30.1%	29,707：5.4%	114,888：20.8%	84,089：15.2%	143,246：26.0%	7,754：1.4%	4,270：0.8%	1,437：0.3%
8年	557,175：100.0%	160,711：28.8%	14,547：2.6%	115,428：20.7%	70,059：12.6%	182,304：32.7%	8,236：1.5%	4,399：0.8%	1,491：0.3%
9年	564,849：100.0%	156,726：27.7%	3,591：0.6%	117,397：20.8%	61,307：10.9%	210,986：37.4%	8,773：1.6%	4,538：0.8%	1,531：0.3%
10年	568,548：100.0%	152,226：26.8%	738：0.1%	120,386：21.2%	59,986：10.6%	219,789：38.7%	9,239：1.6%	4,621：0.8%	1,563：0.3%
11年	586,045：100.0%	155,494：26.5%	728：0.1%	126,365：21.6%	62,155：10.6%	225,317：38.4%	9,644：1.6%	4,729：0.8%	1,613：0.3%
12年	600,980：100.0%	158,227：26.3%	725：0.1%	131,351：21.9%	64,192：10.7%	229,931：38.3%	10,130：1.7%	4,796：0.8%	1,628：0.3%
13年	585,959：100.0%	148,090：25.3%	699：0.1%	130,051：22.2%	63,940：10.9%	226,348：38.6%	10,385：1.8%	4,802：0.8%	1,644：0.3%
14年	571,388：100.0%	140,242：24.5%	677：0.1%	128,173：22.4%	63,532：11.1%	221,773：38.8%	10,501：1.8%	4,820：0.8%	1,670：0.3%
15年	552,210：100.0%	131,593：23.8%	642：0.1%	125,295：22.7%	62,633：11.3%	215,048：38.9%	10,527：1.9%	4,810：0.9%	1,662：0.3%
16年	558,857：100.0%	132,675：23.7%	754：0.1%	128,347：23.0%	63,708：11.4%	216,248：38.7%	10,697：1.9%	4,796：0.9%	1,632：0.3%
17年	562,661：100.0%	132,247：23.5%	895：0.2%	130,575：23.2%	64,564：11.5%	217,061：38.6%	10,924：1.9%	4,773：0.8%	1,622：0.3%
18年	542,264：100.0%	121,835：22.5%	1,047：0.2%	128,196：23.6%	63,502：11.7%	210,278：38.8%	11,131：2.1%	4,680：0.9%	1,595：0.3%
19年	524,273：100.0%	113,568：21.7%	1,590：0.3%	125,324：23.9%	63,070：12.0%	203,378：38.8%	11,166：2.1%	4,606：0.9%	1,571：0.3%
20年	507,528：100.0%	106,064：20.9%	2,491：0.5%	122,283：24.1%	63,086：12.4%	196,261：38.7%	11,192：2.2%	4,592：0.9%	1,559：0.3%
21年	509,174：100.0%	106,068：20.8%	3,511：0.7%	123,163：24.2%	64,847：12.7%	194,323：38.2%	11,228：2.2%	4,523：0.9%	1,511：0.3%
22年	513,196：100.0%	107,920：21.0%	4,624：0.9%	124,178：24.2%	66,657：13.0%	192,633：37.5%	11,296：2.2%	4,418：0.9%	1,470：0.3%
23年	498,806：100.0%	102,384：20.5%	5,727：1.1%	121,002：24.3%	66,663：13.4%	185,973：37.3%	11,278：2.3%	4,357：0.9%	1,422：0.3%
24年	483,639：100.0%	97,021：20.1%	6,732：1.4%	117,075：24.2%	66,462：13.7%	179,447：37.1%	11,236：2.3%	4,282：0.9%	1,384：0.3%
25年	469,900：100.0%	91,841：19.5%	7,830：1.7%	113,533：24.2%	66,607：14.2%	173,262：36.9%	11,228：2.4%	4,233：0.9%	1,366：0.3%
26年	470,639：100.0%	91,204：19.4%	8,972：1.9%	112,793：24.0%	68,393：14.5%	172,427：36.6%	11,296：2.4%	4,201：0.9%	1,353：0.3%
27年	472,921：100.0%	89,917：19.0%	10,395：2.2%	112,729：23.8%	71,077：15.0%	171,838：36.3%	11,440：2.4%	4,190：0.9%	1,335：0.3%
28年	467,635：100.0%	85,321：18.2%	12,111：2.6%	111,101：23.8%	73,326：15.7%	168,822：36.1%	11,468：2.5%	4,169：0.9%	1,317：0.3%
29年	465,454：100.0%	81,898：17.6%	14,143：3.0%	110,269：23.7%	75,862：16.3%	166,253：35.7%	11,605：2.5%	4,133：0.9%	1,291：0.3%
29年/28年	伸び率：-0.5%	伸び率：-4.0%	伸び率：16.8%	伸び率：-0.7%	伸び率：3.5%	伸び率：-1.5%	伸び率：1.2%	伸び率：-0.9%	伸び率：-2.0%

	200万円以上 300万円未満	300万円以上 500万円未満	1000万円以上 2000万円未満	2000万円以上 5000万円未満	1億円以上 3億円未満	3億円以上 10億円未満	10億円以上 100億円未満	100億円以上
28年	2,975：0.6%	108,126：23.1%	108,777：23.3%	60,045：12.8%	2,796：0.6%	1,373：0.3%	968：0.2%	349：0.1%
29年	3,451：0.7%	106,818：22.9%	106,134：22.8%	60,119：12.9%	2,813：0.6%	1,320：0.3%	944：0.2%	347：0.1%
29年/28年	伸び率：16.0%	伸び率：-1.2%	伸び率：-2.4%	伸び率：0.1%	伸び率：0.6%	伸び率：-3.9%	伸び率：-2.5%	伸び率：-0.6%

(注1) 各年3月末現在

(注2) 「構成比」及び「伸び率」は小数点以下第2位を四捨五入して表示

表一 6

業種別資本金階層別〔大臣・知事許可〕業者数(一般建設業者・特定建設業者)調べ

①/⑨

平成29年3月末現在

	個人	200万未満	200万以上 300万未満	300万以上 500万未満	500万以上 1000万未満	1000万以上 2000万未満	2000万以上 5000万未満	5000万以上 1億未満	1億以上 3億未満	3億以上 10億未満	10億以上 100億未満	100億以上	合計
土木建築	12,328	2,504	622	21,322	21,911	29,255	35,543	5,521	1,019	452	322	133	130,932
大工	33,991	2,836	746	25,733	21,006	34,703	26,933	6,003	1,463	670	507	217	154,808
左官	14,310	1,753	424	11,971	10,631	13,469	12,827	3,042	768	319	217	87	69,818
とび・土工	2,720	518	138	3,933	3,348	4,463	5,286	1,456	412	160	114	52	22,600
石	15,855	5,003	1,175	31,840	29,110	35,470	36,763	6,185	1,306	585	410	147	163,849
屋根	5,497	1,542	388	10,277	11,179	12,753	17,539	3,091	615	249	172	66	63,368
電気	4,906	1,066	283	7,025	6,652	9,173	9,781	2,549	752	317	222	99	42,825
管	6,398	1,599	416	13,416	8,201	14,239	9,316	2,362	883	547	419	188	57,984
タイル・れんが・ブロック	8,118	1,881	470	17,418	12,463	20,266	17,919	3,390	971	531	387	154	83,968
鋼構造物	4,241	1,118	267	6,646	6,266	9,153	9,195	2,488	737	320	247	112	40,790
鉄筋	5,997	1,821	458	12,392	12,236	16,196	19,874	4,296	1,072	510	358	150	75,360
ほ装	1,810	560	143	2,571	2,649	3,006	4,867	1,364	371	135	95	50	17,621
しゅんせつ	6,816	1,894	448	13,910	15,199	18,430	27,427	4,268	700	278	196	68	89,634
板金	3,923	1,135	274	6,909	8,038	8,591	14,518	2,543	396	162	100	45	46,634
ガラス	2,300	508	130	3,999	3,465	4,840	5,288	1,501	420	179	117	57	22,804
塗装	1,005	376	110	2,511	2,472	4,261	4,922	1,419	416	161	115	52	17,820
防水	5,887	1,560	420	9,591	8,095	10,966	14,968	3,405	880	389	290	114	56,565
内装仕上	2,134	852	215	5,001	4,341	6,510	7,609	2,121	628	269	182	79	29,941
機械器具設置	7,994	2,075	567	13,920	10,925	18,230	13,521	3,688	1,112	505	374	161	73,072
熱絶縁	599	377	94	3,523	2,133	6,682	4,579	1,683	629	428	345	148	21,220
電気通信	1,182	444	101	2,590	2,353	3,412	4,243	1,226	346	171	108	47	16,223
造園	415	414	118	2,683	1,478	4,097	3,184	863	390	249	231	121	14,243
さく井	3,117	351	96	3,626	3,426	5,069	8,240	1,374	329	143	113	54	25,938
建具	177	19	6	307	272	625	828	158	38	19	20	7	2,476
水道施設	2,337	556	148	4,347	3,655	6,705	6,398	1,836	546	220	169	69	26,986
消防施設	6,367	1,549	381	12,480	13,588	16,556	25,983	3,985	675	285	210	89	82,148
清掃施設	756	191	60	2,193	1,703	3,910	4,690	867	286	148	141	48	14,993
解体	4	3	0	26	7	117	147	53	29	15	29	28	458
合計	635	338	84	1,765	2,162	2,367	5,312	871	129	77	42	16	13,798
取得業者数	161,819	34,843	8,782	253,925	228,964	323,514	357,700	73,608	18,318	8,493	6,252	2,658	1,478,876
1業種	54,589	9,117	2,142	63,268	37,126	46,775	10,693	2,509	692	314	194	58	227,477
2業種	14,120	1,788	470	18,085	12,758	21,020	7,194	1,441	335	168	154	52	77,585
3業種	3,205	645	187	6,609	5,778	10,105	5,954	1,090	253	120	82	25	34,053
4業種	1,680	371	75	3,741	3,609	6,274	5,316	778	190	99	63	21	22,217
5業種	2,639	477	123	3,810	3,902	5,489	5,139	821	162	67	67	21	22,717
6業種	1,089	246	69	2,233	2,426	3,875	4,516	692	169	76	51	25	15,467
7業種	1,412	439	114	2,854	2,907	3,292	3,827	574	119	64	33	13	15,648
8業種	1,322	398	92	2,306	2,741	2,827	4,027	644	123	45	36	15	14,576
9業種	570	157	40	1,070	1,212	1,507	3,018	486	91	41	24	11	8,227
10業種	254	51	23	464	604	891	1,959	374	80	40	18	10	4,768
11業種	130	35	8	251	317	493	1,231	255	56	30	23	10	2,839
12業種	308	117	31	672	693	857	994	206	48	28	27	7	3,988
13業種	121	60	14	319	347	550	886	199	45	31	25	7	2,604
14業種	39	21	11	124	141	220	600	148	39	19	12	10	1,384
15業種	23	12	2	68	82	175	436	119	35	25	15	5	997
16業種	179	111	31	439	561	771	1,014	266	67	22	19	8	3,488
17業種	25	27	5	89	129	217	457	119	44	26	12	3	1,153
18業種	20	14	2	66	80	142	251	94	47	17	15	8	756
19業種	19	10	1	61	79	136	302	99	36	17	10	6	776
20業種	80	27	7	172	211	277	873	245	47	12	15	9	1,975
21業種	44	13	4	82	103	151	653	186	39	14	9	3	1,301
22業種	20	4	0	28	43	62	437	135	34	15	9	1	788
23業種	8	3	0	6	9	18	251	76	34	12	12	6	435
24業種	2	0	0	1	3	7	70	37	16	10	10	7	163
25業種	0	0	0	0	1	2	18	7	6	4	5	0	43
26業種	0	0	0	0	0	1	2	2	6	2	3	1	17
27業種	0	0	0	0	0	0	1	2	0	2	1	2	8
28業種	0	0	0	0	0	0	0	1	0	0	0	3	4
29業種	0	0	0	0	0	0	0	0	0	0	0	0	0
一般建設業	81,793	14,143	3,451	106,818	75,862	106,130	43,650	8,008	1,844	882	577	174	443,332
特定建設業	232	0	0	0	0	5	34,296	6,492	1,696	808	647	266	44,442
合計	82,025	14,143	3,451	106,818	75,862	106,135	77,946	14,500	3,540	1,690	1,224	440	487,774
純計	81,898	14,143	3,451	106,818	75,862	106,134	60,119	11,605	2,813	1,320	944	347	465,454
兼業	7,505	2,130	595	19,596	14,857	41,319	29,347	8,444	2,497	1,237	895	334	128,756

## 業種別資本金階層別〔大臣・知事許可〕業者数(一般建設業者)調べ

平成29年3月末現在

	個人	200万未満	200万以上 300万未満	300万以上 500万未満	500万以上 1000万未満	1000万以上 2000万未満	2000万以上 5000万未満	5000万以上 1億未満	1億以上 3億未満	3億以上 10億未満	10億以上 100億未満	100億以上	合計	
土木	12,150	2,504	622	21,322	21,911	29,254	14,231	1,582	256	93	48	13	103,986	
建築	33,915	2,836	746	25,733	21,006	34,700	13,515	2,374	389	172	89	35	135,510	
大工	14,269	1,753	424	11,971	10,631	13,466	5,720	1,044	201	97	48	25	59,649	
左官	2,696	518	138	3,933	3,348	4,462	1,778	345	72	42	20	9	17,361	
とび・土工	15,689	5,003	1,175	31,840	29,110	35,467	15,532	2,047	383	175	96	25	136,542	
石	5,370	1,542	388	10,277	11,179	12,751	6,591	797	136	67	29	13	49,140	
屋根	4,871	1,066	283	7,025	6,652	9,170	3,990	820	194	96	47	22	34,236	
電気	6,386	1,599	416	13,416	8,201	14,238	4,687	1,292	387	208	122	32	50,984	
管	8,093	1,881	470	17,418	12,463	20,266	11,856	1,951	377	178	100	29	75,082	
タイル・れんが・ブロック	4,207	1,118	267	6,646	6,266	9,150	3,967	855	196	104	57	23	32,856	
鋼構造物	5,869	1,821	458	12,392	12,236	16,193	7,051	1,115	229	119	48	22	57,553	
鉄筋	1,784	560	143	2,571	2,649	3,004	1,482	294	56	29	11	6	12,589	
ほ装	6,658	1,894	448	13,910	15,199	18,430	10,036	1,018	154	60	27	4	67,838	
しゅんせつ	3,802	1,135	274	6,909	8,038	8,590	4,862	527	76	28	11	1	34,253	
板金	2,276	508	130	3,999	3,465	4,838	1,920	436	84	62	28	14	17,760	
ガラス	982	376	110	2,511	2,472	4,259	1,710	395	86	42	20	11	12,974	
塗装	5,775	1,560	420	9,591	8,095	10,964	4,473	820	201	97	53	20	42,069	
防水	2,108	852	215	5,001	4,341	6,508	2,785	563	120	73	28	16	22,610	
内装仕上	7,959	2,075	567	13,920	10,925	18,227	6,420	1,477	384	192	115	41	62,302	
機械器具設置	599	377	94	3,523	2,133	6,682	3,988	1,292	375	237	144	37	19,481	
熱絶縁	1,158	444	101	2,590	2,353	3,410	1,424	331	67	50	21	8	11,957	
電気通信	415	414	118	2,683	1,478	4,097	2,755	680	264	148	119	38	13,209	
造園	3,089	351	96	3,626	3,426	5,069	4,735	547	104	34	13	8	21,098	
さく井	177	19	6	307	272	625	723	125	20	13	12	2	2,301	
建具	2,313	556	148	4,347	3,655	6,703	2,535	613	141	71	48	17	21,147	
水道施設	6,223	1,549	381	12,480	13,588	16,556	9,939	956	136	47	23	3	61,881	
消防施設	756	191	60	2,193	1,703	3,910	4,552	837	277	141	123	41	14,784	
清掃施設	4	3	0	26	7	117	118	27	9	4	5	0	320	
解体	605	338	84	1,765	2,162	2,367	1,405	130	11	10	5	1	8,883	
合計	160,198	34,843	8,782	253,925	228,964	323,473	154,780	25,290	5,385	2,689	1,510	516	1,200,355	
取得業者数別	1業種	54,623	9,117	2,142	63,268	37,126	46,774	14,859	3,221	845	400	272	84	232,731
	2業種	14,138	1,788	470	18,085	12,758	21,020	8,815	1,722	353	159	147	33	79,488
	3業種	3,207	645	187	6,609	5,778	10,104	5,192	933	189	104	50	12	33,010
	4業種	1,672	371	75	3,741	3,609	6,275	3,438	533	122	57	26	11	19,930
	5業種	2,629	477	123	3,810	3,902	5,489	2,779	419	102	34	28	9	19,801
	6業種	1,079	246	69	2,233	2,426	3,874	2,008	255	60	31	12	9	12,302
	7業種	1,404	439	114	2,854	2,907	3,292	1,759	210	38	23	6	4	13,050
	8業種	1,294	398	92	2,306	2,741	2,827	1,355	163	27	11	9	1	11,224
	9業種	545	157	40	1,070	1,212	1,507	860	113	19	9	4	0	5,536
	10業種	230	51	23	464	604	891	495	63	17	3	2	3	2,846
	11業種	117	35	8	251	317	493	332	51	9	10	3	1	1,627
	12業種	306	117	31	672	693	857	337	65	9	9	7	0	3,103
	13業種	122	60	14	319	347	550	278	40	7	8	1	1	1,747
	14業種	39	21	11	124	141	220	157	28	12	7	2	0	762
	15業種	23	12	2	68	82	175	106	26	4	4	1	1	504
	16業種	175	111	31	439	561	770	273	62	11	4	1	4	2,442
	17業種	23	27	5	89	129	217	126	24	3	5	0	0	648
	18業種	20	14	2	66	80	142	88	16	4	0	1	1	434
	19業種	20	10	1	61	79	135	106	12	6	0	1	0	431
	20業種	73	27	7	172	211	277	149	24	4	1	2	0	947
	21業種	35	13	4	82	103	151	77	14	0	0	2	0	481
	22業種	14	4	0	28	43	62	39	8	2	3	0	0	203
	23業種	4	3	0	6	9	18	15	5	1	0	0	0	61
	24業種	1	0	0	1	3	7	4	1	0	0	0	0	17
	25業種	0	0	0	0	1	2	3	0	0	0	0	0	6
	26業種	0	0	0	0	0	1	0	0	0	0	0	0	1
	27業種	0	0	0	0	0	0	0	0	0	0	0	0	0
	28業種	0	0	0	0	0	0	0	0	0	0	0	0	0
	29業種	0	0	0	0	0	0	0	0	0	0	0	0	0
純計	81,793	14,143	3,451	106,818	75,862	106,130	43,650	8,008	1,844	882	577	174	443,332	
兼業	7,479	2,130	595	19,596	14,857	41,316	22,086	6,109	1,667	840	547	167	117,389	

## 業種別資本金階層別〔大臣・知事許可〕業者数(特定建設業者)調べ

平成29年3月末現在

	個人	200万未満	200万以上 300万未満	300万以上 500万未満	500万以上 1000万未満	1000万以上 2000万未満	2000万以上 5000万未満	5000万以上 1億未満	1億以上 3億未満	3億以上 10億未満	10億以上 100億未満	100億以上	合計
土木	178	0	0	0	0	1	21,312	3,939	763	359	274	120	26,946
建築	76	0	0	0	0	3	13,418	3,629	1,074	498	418	182	19,298
大工	41	0	0	0	0	3	7,107	1,998	567	222	169	62	10,169
左官	24	0	0	0	0	1	3,508	1,111	340	118	94	43	5,239
とび・土工	166	0	0	0	0	3	21,231	4,138	923	410	314	122	27,307
石	127	0	0	0	0	2	10,948	2,294	479	182	143	53	14,228
屋根	35	0	0	0	0	3	5,791	1,729	558	221	175	77	8,589
電気	12	0	0	0	0	1	4,629	1,070	496	339	297	156	7,000
管	25	0	0	0	0	0	6,063	1,439	594	353	287	125	8,886
タイル・れんが・ブロック	34	0	0	0	0	3	5,228	1,633	541	216	190	89	7,934
鋼構造物	128	0	0	0	0	3	12,823	3,181	843	391	310	128	17,807
鉄筋	26	0	0	0	0	2	3,385	1,070	315	106	84	44	5,032
ほ装	158	0	0	0	0	0	17,391	3,250	546	218	169	64	21,796
しゅんせつ	121	0	0	0	0	1	9,656	2,016	320	134	89	44	12,381
板金	24	0	0	0	0	2	3,368	1,065	336	117	89	43	5,044
ガラス	23	0	0	0	0	2	3,212	1,024	330	119	95	41	4,846
塗装	112	0	0	0	0	2	10,495	2,585	679	292	237	94	14,496
防水	26	0	0	0	0	2	4,824	1,558	508	196	154	63	7,331
内装仕上	35	0	0	0	0	3	7,101	2,211	728	313	259	120	10,770
機械器具設置	0	0	0	0	0	0	591	391	254	191	201	111	1,739
熱絶縁	24	0	0	0	0	2	2,819	895	279	121	87	39	4,266
電気通信	0	0	0	0	0	0	429	183	126	101	112	83	1,034
造園	28	0	0	0	0	0	3,505	827	225	109	100	46	4,840
さく井	0	0	0	0	0	0	105	33	18	6	8	5	175
建具	24	0	0	0	0	2	3,863	1,223	405	149	121	52	5,839
水道施設	144	0	0	0	0	0	16,044	3,029	539	238	187	86	20,267
消防施設	0	0	0	0	0	0	138	30	9	7	18	7	209
清掃施設	0	0	0	0	0	0	29	26	20	11	24	28	138
解体	30	0	0	0	0	0	3,907	741	118	67	37	15	4,915
合計	1,621	0	0	0	0	41	202,920	48,318	12,933	5,804	4,742	2,142	278,521
取得業者数別業者数	1業種	40	0	0	0	1	8,325	1,171	337	162	127	48	10,211
	2業種	15	0	0	0	0	2,883	561	185	99	81	30	3,854
	3業種	12	0	0	0	1	2,588	451	131	60	55	18	3,316
	4業種	16	0	0	0	0	3,140	414	95	53	41	16	3,775
	5業種	8	0	0	0	0	2,706	427	76	45	39	19	3,320
	6業種	17	0	0	0	1	2,580	506	128	49	38	15	3,334
	7業種	17	0	0	0	0	1,888	376	62	39	23	7	2,412
	8業種	50	0	0	0	0	2,996	496	95	36	27	14	3,714
	9業種	23	0	0	0	0	1,692	349	62	30	20	10	2,186
	10業種	6	0	0	0	0	677	192	51	32	23	11	992
	11業種	0	0	0	0	0	401	111	39	23	20	8	602
	12業種	0	0	0	0	0	347	123	42	16	16	6	550
	13業種	1	0	0	0	0	468	132	32	18	10	5	666
	14業種	2	0	0	0	0	295	101	27	11	13	9	458
	15業種	1	0	0	0	1	259	82	30	17	12	2	404
	16業種	6	0	0	0	1	831	232	56	21	15	6	1,168
	17業種	1	0	0	0	0	311	89	42	19	16	3	481
	18業種	0	0	0	0	0	139	61	35	15	12	9	271
	19業種	0	0	0	0	0	175	70	23	8	9	3	288
	20業種	10	0	0	0	0	753	237	42	9	11	6	1,068
	21業種	4	0	0	0	0	498	174	37	14	4	1	732
	22業種	0	0	0	0	0	216	88	30	12	13	3	362
	23業種	2	0	0	0	0	113	34	28	11	9	6	203
	24業種	1	0	0	0	0	15	13	8	6	11	5	59
	25業種	0	0	0	0	0	0	2	2	1	2	1	8
	26業種	0	0	0	0	0	0	0	1	1	0	2	4
	27業種	0	0	0	0	0	0	0	0	1	0	3	4
	28業種	0	0	0	0	0	0	0	0	0	0	0	0
	29業種	0	0	0	0	0	0	0	0	0	0	0	0
純計	232	0	0	0	0	5	34,296	6,492	1,696	808	647	266	44,442
兼業	47	0	0	0	0	3	14,811	4,252	1,448	741	608	257	22,167

## 業種別資本金階層別〔大臣許可〕業者数(一般建設業者・特定建設業者)調べ

平成29年3月末現在

	個人	200万未満	200万以上 300万未満	300万以上 500万未満	500万以上 1000万未満	1000万以上 2000万未満	2000万以上 5000万未満	5000万以上 1億未満	1億以上 3億未満	3億以上 10億未満	10億以上 100億未満	100億以上	合計	
土木	1	9	0	66	66	389	1,539	1,238	533	331	267	107	4,546	
建築	1	1	1	49	63	389	1,260	1,247	695	430	366	152	4,654	
大工	1	0	2	32	37	213	717	724	373	213	154	66	2,532	
左官	0	0	0	14	13	115	434	434	238	124	93	44	1,509	
とび・土工	4	11	0	85	99	567	1,753	1,422	670	406	317	114	5,448	
石	0	6	0	37	39	236	858	728	318	182	140	53	2,597	
屋根	0	1	1	27	29	190	656	675	388	220	165	75	2,427	
電気	0	6	1	24	28	319	909	793	463	362	319	149	3,373	
管	1	3	1	29	24	253	916	857	497	357	296	130	3,364	
タイル・れんが・ブロック	0	0	1	28	28	202	656	679	374	217	188	88	2,461	
鋼構造物	1	6	0	44	46	296	1,125	1,092	539	356	274	114	3,893	
鉄筋	0	0	0	15	14	83	382	417	215	104	75	40	1,345	
ほ装	1	7	0	47	48	255	1,100	907	384	213	170	61	3,193	
しゅんせつ	1	6	0	25	27	160	692	552	217	130	88	43	1,941	
板金	0	0	0	14	15	129	431	440	242	129	95	48	1,543	
ガラス	0	0	0	11	14	112	389	413	234	116	89	41	1,419	
塗装	0	3	1	26	39	274	1,073	940	507	290	234	92	3,479	
防水	0	0	1	19	22	175	638	637	376	210	149	64	2,291	
内装仕上	0	2	0	37	44	330	912	960	528	311	260	114	3,498	
機械器具設置	0	0	0	9	9	148	482	520	283	236	239	112	2,038	
熱絶縁	0	0	0	10	12	109	368	365	200	125	89	36	1,314	
電気通信	0	2	0	6	12	134	384	302	179	128	159	85	1,391	
造園	1	1	0	9	7	54	361	350	182	111	103	47	1,226	
さく井	0	0	0	0	0	15	59	48	25	15	17	6	185	
建具	0	0	0	13	15	140	507	533	313	166	135	53	1,875	
水道施設	1	7	0	40	38	195	1,019	887	388	220	182	76	3,053	
消防施設	0	1	0	8	3	85	358	338	181	120	125	40	1,259	
清掃施設	0	0	0	0	0	3	21	27	23	14	27	26	141	
解体	0	1	0	7	13	32	176	150	59	64	37	16	555	
合計	13	73	9	731	804	5,602	20,175	18,675	9,624	5,900	4,852	2,092	68,550	
取得業者数別業者数	1業種	4	9	1	51	58	431	493	314	148	75	65	16	1,665
	2業種	1	4	1	31	36	321	445	259	100	78	74	27	1,377
	3業種	0	0	0	18	24	154	382	235	106	49	49	19	1,036
	4業種	0	2	0	9	12	116	275	208	85	54	43	14	818
	5業種	0	0	0	11	13	61	242	196	80	33	47	9	692
	6業種	0	0	1	4	4	52	190	151	81	47	32	16	578
	7業種	1	3	0	12	8	46	187	115	52	37	25	10	496
	8業種	0	1	0	10	9	44	172	147	66	31	27	10	517
	9業種	0	1	0	4	7	34	134	106	49	34	22	9	400
	10業種	0	1	0	3	0	26	83	89	43	31	15	8	299
	11業種	0	0	0	2	0	8	65	62	30	19	19	8	213
	12業種	0	0	0	2	3	18	52	53	32	25	22	6	213
	13業種	0	0	0	0	2	17	53	55	20	25	21	5	198
	14業種	0	0	0	3	3	5	36	31	23	15	12	9	137
	15業種	0	0	0	0	1	6	34	32	21	20	13	5	132
	16業種	0	0	0	1	6	23	65	67	26	12	13	5	218
	17業種	0	0	0	1	1	7	33	41	24	19	10	2	138
	18業種	0	0	0	2	0	3	22	30	31	13	11	6	118
	19業種	0	0	0	0	0	9	21	28	20	15	10	6	109
	20業種	0	0	0	1	1	11	71	78	29	12	14	7	224
	21業種	0	0	0	2	0	3	54	58	29	12	7	3	168
	22業種	0	0	0	0	1	3	29	45	23	11	8	1	121
	23業種	0	0	0	0	0	0	24	23	21	11	10	6	95
	24業種	0	0	0	0	0	0	8	16	11	9	9	7	60
	25業種	0	0	0	0	0	0	3	4	2	3	5	0	17
	26業種	0	0	0	0	0	0	1	1	4	1	3	1	11
	27業種	0	0	0	0	0	0	0	0	0	2	1	2	5
	28業種	0	0	0	0	0	0	0	0	0	0	0	3	3
	29業種	0	0	0	0	0	0	0	0	0	0	0	0	0
一般建設業	6	21	3	167	189	1,398	2,225	1,558	707	431	350	103	7,158	
特定建設業	0	0	0	0	0	0	1,937	1,700	858	531	460	190	5,676	
合計	6	21	3	167	189	1,398	4,162	3,258	1,565	962	810	293	12,834	
純計	6	21	3	167	189	1,398	3,174	2,444	1,156	693	587	220	10,058	
兼業	1	8	1	62	65	763	2,104	1,935	1,002	639	556	213	7,349	

## 業種別資本金階層別〔大臣許可〕業者数(一般建設業者)調べ

平成29年3月末現在

	個人	200万未満	200万以上 300万未満	300万以上 500万未満	500万以上 1000万未満	1000万以上 2000万未満	2000万以上 5000万未満	5000万以上 1億未満	1億以上 3億未満	3億以上 10億未満	10億以上 100億未満	100億以上	合計	
土木建築	1	9	0	66	66	389	486	226	72	42	29	3	1,389	
大工	1	1	1	49	63	389	482	328	129	70	46	17	1,576	
左官	1	0	2	32	37	213	277	200	78	52	29	20	941	
とび・土工	0	0	0	14	13	115	145	91	33	32	16	7	466	
石	4	11	0	85	99	567	630	355	146	95	69	14	2,075	
屋根	0	6	0	37	39	236	260	136	51	38	20	8	831	
電気	0	1	1	27	29	190	252	192	88	57	33	19	889	
管	0	6	1	24	28	319	446	361	176	111	72	16	1,560	
タイル・れんが・ブロック	1	3	1	29	24	253	497	349	140	97	59	19	1,472	
鋼構造物	0	0	1	28	28	202	270	215	80	59	39	17	939	
鉄筋	1	6	0	44	46	296	327	225	77	62	31	14	1,129	
ほ装	0	0	0	15	14	83	95	75	29	21	6	4	342	
しゅんせつ	1	7	0	47	48	255	296	127	55	28	16	3	883	
板金	1	6	0	25	27	160	176	58	21	14	5	0	493	
ガラス	0	0	0	14	15	129	156	113	47	40	23	12	549	
塗装	0	0	0	11	14	112	120	95	41	28	14	7	442	
防水	0	3	1	26	39	274	339	193	99	65	37	14	1,090	
内装仕上	0	0	1	19	22	175	253	149	65	55	21	12	772	
機械器具設置	0	2	0	37	44	330	421	340	153	97	75	29	1,528	
熱絶縁	0	0	0	9	9	148	387	367	147	109	90	22	1,288	
電気通信	0	0	0	10	12	109	128	91	36	33	16	5	440	
造園	0	2	0	6	12	134	298	213	110	63	64	19	921	
さく井	1	1	0	9	7	54	116	88	37	18	11	6	348	
建具	0	0	0	0	0	15	44	32	10	11	11	2	125	
水道施設	0	0	0	13	15	140	199	156	73	50	37	12	695	
消防施設	1	7	0	40	38	195	287	132	54	26	13	0	793	
清掃施設	0	1	0	8	3	85	346	323	174	114	108	33	1,195	
解体	0	0	0	0	0	3	14	12	5	4	5	0	43	
合計	0	1	0	7	13	32	27	9	4	6	4	1	104	
合計	13	73	9	731	804	5,602	7,774	5,251	2,230	1,497	999	335	25,318	
取得業者数別業者数	1業種	4	9	1	51	58	431	757	544	290	173	143	46	2,507
	2業種	1	4	1	31	36	321	510	352	151	85	93	16	1,601
	3業種	0	0	0	18	24	154	280	218	71	51	36	8	860
	4業種	0	2	0	9	12	116	161	128	51	30	17	9	535
	5業種	0	0	0	11	13	61	117	88	44	13	22	6	375
	6業種	0	0	1	4	4	52	72	51	30	18	8	7	247
	7業種	1	3	0	12	8	46	84	21	10	7	5	3	200
	8業種	0	1	0	10	9	44	58	33	9	8	7	1	180
	9業種	0	1	0	4	7	34	26	20	7	7	4	0	110
	10業種	0	1	0	3	0	26	23	12	9	3	2	2	81
	11業種	0	0	0	2	0	8	23	13	3	7	2	0	58
	12業種	0	0	0	2	3	18	25	15	4	6	5	0	78
	13業種	0	0	0	0	2	17	21	7	4	6	0	1	58
	14業種	0	0	0	3	3	5	12	6	7	7	1	0	44
	15業種	0	0	0	0	1	6	6	8	3	2	1	1	28
	16業種	0	0	0	1	6	23	17	13	5	2	0	3	70
	17業種	0	0	0	1	1	7	10	7	2	3	0	0	31
	18業種	0	0	0	2	0	3	5	5	3	0	1	0	19
	19業種	0	0	0	0	0	9	6	2	1	0	1	0	19
	20業種	0	0	0	1	1	11	7	11	2	1	1	0	35
	21業種	0	0	0	2	0	3	3	2	0	0	1	0	11
	22業種	0	0	0	0	1	3	1	1	0	2	0	0	8
	23業種	0	0	0	0	0	0	0	1	1	0	0	0	2
	24業種	0	0	0	0	0	0	0	0	0	0	0	0	0
	25業種	0	0	0	0	0	0	1	0	0	0	0	0	1
	26業種	0	0	0	0	0	0	0	0	0	0	0	0	0
	27業種	0	0	0	0	0	0	0	0	0	0	0	0	0
	28業種	0	0	0	0	0	0	0	0	0	0	0	0	0
	29業種	0	0	0	0	0	0	0	0	0	0	0	0	0
純計	6	21	3	167	189	1,398	2,225	1,558	707	431	350	103	7,158	
兼業	1	8	1	62	65	763	1,505	1,264	622	406	333	100	5,130	

## 業種別資本金階層別〔大臣許可〕業者数(特定建設業者)調べ

平成29年3月末現在

	個人	200万未満	200万以上 300万未満	300万以上 500万未満	500万以上 1000万未満	1000万以上 2000万未満	2000万以上 5000万未満	5000万以上 1億未満	1億以上 3億未満	3億以上 10億未満	10億以上 100億未満	100億以上	合計
土木	0	0	0	0	0	0	1,053	1,012	461	289	238	104	3,157
建築	0	0	0	0	0	0	778	919	566	360	320	135	3,078
大工	0	0	0	0	0	0	440	524	295	161	125	46	1,591
左官	0	0	0	0	0	0	289	343	205	92	77	37	1,043
とび・土工	0	0	0	0	0	0	1,123	1,067	524	311	248	100	3,373
石	0	0	0	0	0	0	598	592	267	144	120	45	1,766
屋根	0	0	0	0	0	0	404	483	300	163	132	56	1,538
電気	0	0	0	0	0	0	463	432	287	251	247	133	1,813
管	0	0	0	0	0	0	419	508	357	260	237	111	1,892
タイル・れんが・ブロック	0	0	0	0	0	0	386	464	294	158	149	71	1,522
鋼構造物	0	0	0	0	0	0	798	867	462	294	243	100	2,764
鉄筋	0	0	0	0	0	0	287	342	186	83	69	36	1,003
ほ装	0	0	0	0	0	0	804	780	329	185	154	58	2,310
しゅんせつ	0	0	0	0	0	0	516	494	196	116	83	43	1,448
板金	0	0	0	0	0	0	275	327	195	89	72	36	994
ガラス	0	0	0	0	0	0	269	318	193	88	75	34	977
塗装	0	0	0	0	0	0	734	747	408	225	197	78	2,389
防水	0	0	0	0	0	0	385	488	311	155	128	52	1,519
内装仕上	0	0	0	0	0	0	491	620	375	214	185	85	1,970
機械器具設置	0	0	0	0	0	0	95	153	136	127	149	90	750
熱絶縁	0	0	0	0	0	0	240	274	164	92	73	31	874
電気通信	0	0	0	0	0	0	86	89	69	65	95	66	470
造園	0	0	0	0	0	0	245	262	145	93	92	41	878
さく井	0	0	0	0	0	0	15	16	15	4	6	4	60
建具	0	0	0	0	0	0	308	377	240	116	98	41	1,180
水道施設	0	0	0	0	0	0	732	755	334	194	169	76	2,260
消防施設	0	0	0	0	0	0	12	15	7	6	17	7	64
清掃施設	0	0	0	0	0	0	7	15	18	10	22	26	98
解体	0	0	0	0	0	0	149	141	55	58	33	15	451
合計	0	0	0	0	0	0	12,401	13,424	7,394	4,403	3,853	1,757	43,232
取得業者数別業者数	1業種	0	0	0	0	0	488	319	123	73	71	23	1,097
	2業種	0	0	0	0	0	216	145	81	53	47	22	564
	3業種	0	0	0	0	0	138	116	75	39	37	17	422
	4業種	0	0	0	0	0	139	97	48	34	29	9	356
	5業種	0	0	0	0	0	124	104	37	29	29	8	331
	6業種	0	0	0	0	0	123	125	57	33	21	10	369
	7業種	0	0	0	0	0	94	85	38	29	17	5	268
	8業種	0	0	0	0	0	113	115	47	29	23	10	337
	9業種	0	0	0	0	0	93	75	41	26	16	7	258
	10業種	0	0	0	0	0	43	50	31	21	21	11	177
	11業種	0	0	0	0	0	34	32	16	21	16	7	126
	12業種	0	0	0	0	0	18	37	32	13	14	4	118
	13業種	0	0	0	0	0	24	31	14	16	9	5	99
	14業種	0	0	0	0	0	17	24	17	8	13	8	87
	15業種	0	0	0	0	0	23	25	19	15	10	2	94
	16業種	0	0	0	0	0	51	56	23	14	10	3	157
	17業種	0	0	0	0	0	21	32	25	13	12	3	106
	18業種	0	0	0	0	0	12	20	19	12	10	8	81
	19業種	0	0	0	0	0	15	25	14	6	8	3	71
	20業種	0	0	0	0	0	65	81	28	7	11	4	196
	21業種	0	0	0	0	0	46	53	24	11	4	1	139
	22業種	0	0	0	0	0	24	28	23	10	11	3	99
	23業種	0	0	0	0	0	13	17	19	11	8	6	74
	24業種	0	0	0	0	0	3	6	5	5	11	5	35
	25業種	0	0	0	0	0	0	2	1	1	2	1	7
	26業種	0	0	0	0	0	0	0	1	1	0	2	4
	27業種	0	0	0	0	0	0	0	0	1	0	3	4
	28業種	0	0	0	0	0	0	0	0	0	0	0	0
	29業種	0	0	0	0	0	0	0	0	0	0	0	0
純計	0	0	0	0	0	0	1,937	1,700	858	531	460	190	5,676
兼業	0	0	0	0	0	0	1,233	1,301	724	483	429	183	4,353

## 業種別資本金階層別〔知事許可〕業者数(一般建設業者・特定建設業者)調べ

平成29年3月末現在

	個人	200万未満	200万以上 300万未満	300万以上 500万未満	500万以上 1000万未満	1000万以上 2000万未満	2000万以上 5000万未満	5000万以上 1億未満	1億以上 3億未満	3億以上 10億未満	10億以上 100億未満	100億以上	合計	
土木	12,327	2,495	622	21,256	21,845	28,866	34,004	4,283	486	121	55	26	126,386	
建築	33,990	2,835	745	25,684	20,943	34,314	25,673	4,756	768	240	141	65	150,154	
大工	14,309	1,753	422	11,939	10,594	13,256	12,110	2,318	395	106	63	21	67,286	
左官	2,720	518	138	3,919	3,335	4,348	4,852	1,022	174	36	21	8	21,091	
とび・土工	15,851	4,992	1,175	31,755	29,011	34,903	35,010	4,763	636	179	93	33	158,401	
石	5,497	1,536	388	10,240	11,140	12,517	16,681	2,363	297	67	32	13	60,771	
屋根	4,906	1,065	282	6,998	6,623	8,983	9,125	1,874	364	97	57	24	40,398	
電気	6,398	1,593	415	13,392	8,173	13,920	8,407	1,569	420	185	100	39	54,611	
管	8,117	1,878	469	17,389	12,439	20,013	17,003	2,533	474	174	91	24	80,604	
タイル・れんが・ブロック	4,241	1,118	266	6,618	6,238	8,951	8,539	1,809	363	103	59	24	38,329	
鋼構造物	5,996	1,815	458	12,348	12,190	15,900	18,749	3,204	533	154	84	36	71,467	
鉄筋	1,810	560	143	2,556	2,635	2,923	4,485	947	156	31	20	10	16,276	
ほ装	6,815	1,887	448	13,863	15,151	18,175	26,327	3,361	316	65	26	7	86,441	
しゅんせつ	3,922	1,129	274	6,884	8,011	8,431	13,826	1,991	179	32	12	2	44,693	
板金	2,300	508	130	3,985	3,450	4,711	4,857	1,061	178	50	22	9	21,261	
ガラス	1,005	376	110	2,500	2,458	4,149	4,533	1,006	182	45	26	11	16,401	
塗装	5,887	1,557	419	9,565	8,056	10,692	13,895	2,465	373	99	56	22	53,086	
防水	2,134	852	214	4,982	4,319	6,335	6,971	1,484	252	59	33	15	27,650	
内装仕上	7,994	2,073	567	13,883	10,881	17,900	12,609	2,728	584	194	114	47	69,574	
機械器具設置	599	377	94	3,514	2,124	6,534	4,097	1,163	346	192	106	36	19,182	
熱絶縁	1,182	444	101	2,580	2,341	3,303	3,875	861	146	46	19	11	14,909	
電気通信	415	412	118	2,677	1,466	3,963	2,800	561	211	121	72	36	12,852	
造園	3,116	350	96	3,617	3,419	5,015	7,879	1,024	147	32	10	7	24,712	
さく井	177	19	6	307	272	610	769	110	13	4	3	1	2,291	
建具	2,337	556	148	4,334	3,640	6,565	5,891	1,303	233	54	34	16	25,111	
水道施設	6,366	1,542	381	12,440	13,550	16,361	24,964	3,098	287	65	28	13	79,095	
消防施設	756	190	60	2,185	1,700	3,825	4,332	529	105	28	16	8	13,734	
清掃施設	4	3	0	26	7	114	126	26	6	1	2	2	317	
解体	635	337	84	1,758	2,149	2,335	5,136	721	70	13	5	0	13,243	
合計	161,806	34,770	8,773	253,194	228,160	317,912	337,525	54,933	8,694	2,593	1,400	566	1,410,326	
取得業者数別	1業種	54,585	9,108	2,141	63,217	37,068	46,344	10,200	2,195	544	239	129	42	225,812
	2業種	14,119	1,784	469	18,054	12,722	20,699	6,749	1,182	235	90	80	25	76,208
	3業種	3,205	645	187	6,591	5,754	9,951	5,572	855	147	71	33	6	33,017
	4業種	1,680	369	75	3,732	3,597	6,158	5,041	570	105	45	20	7	21,399
	5業種	2,639	477	123	3,799	3,889	5,428	4,897	625	82	34	20	12	22,025
	6業種	1,089	246	68	2,229	2,422	3,823	4,326	541	88	29	19	9	14,889
	7業種	1,411	436	114	2,842	2,899	3,246	3,640	459	67	27	8	3	15,152
	8業種	1,322	397	92	2,296	2,732	2,783	3,855	497	57	14	9	5	14,059
	9業種	570	156	40	1,066	1,205	1,473	2,884	380	42	7	2	2	7,827
	10業種	254	50	23	461	604	865	1,876	285	37	9	3	2	4,469
	11業種	130	35	8	249	317	485	1,166	193	26	11	4	2	2,626
	12業種	308	117	31	670	690	839	942	153	16	3	5	1	3,775
	13業種	121	60	14	319	345	533	833	144	25	6	4	2	2,406
	14業種	39	21	11	121	138	215	564	117	16	4	0	1	1,247
	15業種	23	12	2	68	81	169	402	87	14	5	2	0	865
	16業種	179	111	31	438	555	748	949	199	41	10	6	3	3,270
	17業種	25	27	5	88	128	210	424	78	20	7	2	1	1,015
	18業種	20	14	2	64	80	139	229	64	16	4	4	2	638
	19業種	19	10	1	61	79	127	281	71	16	2	0	0	667
	20業種	80	27	7	171	210	266	802	167	18	0	1	2	1,751
	21業種	44	13	4	80	103	148	599	128	10	2	2	0	1,133
	22業種	20	4	0	28	42	59	408	90	11	4	1	0	667
	23業種	8	3	0	6	9	18	227	53	13	1	2	0	340
	24業種	2	0	0	1	3	7	62	21	5	1	1	0	103
	25業種	0	0	0	0	1	2	15	3	4	1	0	0	26
	26業種	0	0	0	0	0	1	1	1	2	1	0	0	6
	27業種	0	0	0	0	0	0	1	2	0	0	0	0	3
	28業種	0	0	0	0	0	0	0	1	0	0	0	0	1
	29業種	0	0	0	0	0	0	0	0	0	0	0	0	0
一般建設業	81,787	14,122	3,448	106,651	75,673	104,732	41,425	6,450	1,137	451	227	71	436,174	
特定建設業	232	0	0	0	0	5	32,359	4,792	838	277	187	76	38,766	
合計	82,019	14,122	3,448	106,651	75,673	104,737	73,784	11,242	1,975	728	414	147	474,940	
純計	81,892	14,122	3,448	106,651	75,673	104,736	56,945	9,161	1,657	627	357	127	455,396	
兼業	7,504	2,122	594	19,534	14,792	40,556	27,243	6,509	1,495	598	339	121	121,407	



## 業種別資本金階層別〔知事許可〕業者数(一般建設業者)調べ

平成29年3月末現在

	個人	200万未満	200万以上 300万未満	300万以上 500万未満	500万以上 1000万未満	1000万以上 2000万未満	2000万以上 5000万未満	5000万以上 1億未満	1億以上 3億未満	3億以上 10億未満	10億以上 100億未満	100億以上	合計	
土木	12,149	2,495	622	21,256	21,845	28,865	13,745	1,356	184	51	19	10	102,597	
建築	33,914	2,835	745	25,684	20,943	34,311	13,033	2,046	260	102	43	18	133,934	
大工	14,268	1,753	422	11,939	10,594	13,253	5,443	844	123	45	19	5	58,708	
左官	2,696	518	138	3,919	3,335	4,347	1,633	254	39	10	4	2	16,895	
とび・土工	15,685	4,992	1,175	31,755	29,011	34,900	14,902	1,692	237	80	27	11	134,467	
石	5,370	1,536	388	10,240	11,140	12,515	6,331	661	85	29	9	5	48,309	
屋根	4,871	1,065	282	6,998	6,623	8,980	3,738	628	106	39	14	3	33,347	
電気	6,386	1,593	415	13,392	8,173	13,919	4,241	931	211	97	50	16	49,424	
管	8,092	1,878	469	17,389	12,439	20,013	11,359	1,602	237	81	41	10	73,610	
タイル・れんが・ブロック	4,207	1,118	266	6,618	6,238	8,948	3,697	640	116	45	18	6	31,917	
鋼構造物	5,868	1,815	458	12,348	12,190	15,897	6,724	890	152	57	17	8	56,424	
鉄筋	1,784	560	143	2,556	2,635	2,921	1,387	219	27	8	5	2	12,247	
ほ装	6,657	1,887	448	13,863	15,151	18,175	9,740	891	99	32	11	1	66,955	
しゅんせつ	3,801	1,129	274	6,884	8,011	8,430	4,686	469	55	14	6	1	33,760	
板金	2,276	508	130	3,985	3,450	4,709	1,764	323	37	22	5	2	17,211	
ガラス	982	376	110	2,500	2,458	4,147	1,590	300	45	14	6	4	12,532	
塗装	5,775	1,557	419	9,565	8,056	10,690	4,134	627	102	32	16	6	40,979	
防水	2,108	852	214	4,982	4,319	6,333	2,532	414	55	18	7	4	21,838	
内装仕上	7,959	2,073	567	13,883	10,881	17,897	5,999	1,137	231	95	40	12	60,774	
機械器具設置	599	377	94	3,514	2,124	6,534	3,601	925	228	128	54	15	18,193	
熱絶縁	1,158	444	101	2,580	2,341	3,301	1,296	240	31	17	5	3	11,517	
電気通信	415	412	118	2,677	1,466	3,963	2,457	467	154	85	55	19	12,288	
造園	3,088	350	96	3,617	3,419	5,015	4,619	459	67	16	2	2	20,750	
さく井	177	19	6	307	272	610	679	93	10	2	1	0	2,176	
建具	2,313	556	148	4,334	3,640	6,563	2,336	457	68	21	11	5	20,452	
水道施設	6,222	1,542	381	12,440	13,550	16,361	9,652	824	82	21	10	3	61,088	
消防施設	756	190	60	2,185	1,700	3,825	4,206	514	103	27	15	8	13,589	
清掃施設	4	3	0	26	7	114	104	15	4	0	0	0	277	
解体	605	337	84	1,758	2,149	2,335	1,378	121	7	4	1	0	8,779	
合計	160,185	34,770	8,773	253,194	228,160	317,871	147,006	20,039	3,155	1,192	511	181	1,175,037	
取得業者数別業者数	1業種	54,619	9,108	2,141	63,217	37,068	46,343	14,102	2,677	555	227	129	38	230,224
	2業種	14,137	1,784	469	18,054	12,722	20,699	8,305	1,370	202	74	54	17	77,887
	3業種	3,207	645	187	6,591	5,754	9,950	4,912	715	118	53	14	4	32,150
	4業種	1,672	369	75	3,732	3,597	6,159	3,277	405	71	27	9	2	19,395
	5業種	2,629	477	123	3,799	3,889	5,428	2,662	331	58	21	6	3	19,426
	6業種	1,079	246	68	2,229	2,422	3,822	1,936	204	30	13	4	2	12,055
	7業種	1,403	436	114	2,842	2,899	3,246	1,675	189	28	16	1	1	12,850
	8業種	1,294	397	92	2,296	2,732	2,783	1,297	130	18	3	2	0	11,044
	9業種	545	156	40	1,066	1,205	1,473	834	93	12	2	0	0	5,426
	10業種	230	50	23	461	604	865	472	51	8	0	0	1	2,765
	11業種	117	35	8	249	317	485	309	38	6	3	1	1	1,569
	12業種	306	117	31	670	690	839	312	50	5	3	2	0	3,025
	13業種	122	60	14	319	345	533	257	33	3	2	1	0	1,689
	14業種	39	21	11	121	138	215	145	22	5	0	1	0	718
	15業種	23	12	2	68	81	169	100	18	1	2	0	0	476
	16業種	175	111	31	438	555	747	256	49	6	2	1	1	2,372
	17業種	23	27	5	88	128	210	116	17	1	2	0	0	617
	18業種	20	14	2	64	80	139	83	11	1	0	0	1	415
	19業種	20	10	1	61	79	126	100	10	5	0	0	0	412
	20業種	73	27	7	171	210	266	142	13	2	0	1	0	912
	21業種	35	13	4	80	103	148	74	12	0	0	1	0	470
	22業種	14	4	0	28	42	59	38	7	2	1	0	0	195
	23業種	4	3	0	6	9	18	15	4	0	0	0	0	59
	24業種	1	0	0	1	3	7	4	1	0	0	0	0	17
	25業種	0	0	0	0	1	2	2	0	0	0	0	0	5
	26業種	0	0	0	0	0	1	0	0	0	0	0	0	1
	27業種	0	0	0	0	0	0	0	0	0	0	0	0	0
	28業種	0	0	0	0	0	0	0	0	0	0	0	0	0
	29業種	0	0	0	0	0	0	0	0	0	0	0	0	0
純計	81,787	14,122	3,448	106,651	75,673	104,732	41,425	6,450	1,137	451	227	71	436,174	
兼業	7,478	2,122	594	19,534	14,792	40,553	20,581	4,845	1,045	434	214	67	112,259	

## 業種別資本金階層別〔知事許可〕業者数(特定建設業者)調べ

平成29年3月末現在

	個人	200万未満	200万以上 300万未満	300万以上 500万未満	500万以上 1000万未満	1000万以上 2000万未満	2000万以上 5000万未満	5000万以上 1億未満	1億以上 3億未満	3億以上 10億未満	10億以上 100億未満	100億以上	合計
土木	178	0	0	0	0	1	20,259	2,927	302	70	36	16	23,789
建築	76	0	0	0	0	3	12,640	2,710	508	138	98	47	16,220
大工	41	0	0	0	0	3	6,667	1,474	272	61	44	16	8,578
左官	24	0	0	0	0	1	3,219	768	135	26	17	6	4,196
とび・土工	166	0	0	0	0	3	20,108	3,071	399	99	66	22	23,934
石	127	0	0	0	0	2	10,350	1,702	212	38	23	8	12,462
屋根	35	0	0	0	0	3	5,387	1,246	258	58	43	21	7,051
電気	12	0	0	0	0	1	4,166	638	209	88	50	23	5,187
管	25	0	0	0	0	0	5,644	931	237	93	50	14	6,994
タイル・れんが・ブロック	34	0	0	0	0	3	4,842	1,169	247	58	41	18	6,412
鋼構造物	128	0	0	0	0	3	12,025	2,314	381	97	67	28	15,043
鉄筋	26	0	0	0	0	2	3,098	728	129	23	15	8	4,029
ほ装	158	0	0	0	0	0	16,587	2,470	217	33	15	6	19,486
しゅんせつ	121	0	0	0	0	1	9,140	1,522	124	18	6	1	10,933
板金	24	0	0	0	0	2	3,093	738	141	28	17	7	4,050
ガラス	23	0	0	0	0	2	2,943	706	137	31	20	7	3,869
塗装	112	0	0	0	0	2	9,761	1,838	271	67	40	16	12,107
防水	26	0	0	0	0	2	4,439	1,070	197	41	26	11	5,812
内装仕上	35	0	0	0	0	3	6,610	1,591	353	99	74	35	8,800
機械器具設置	0	0	0	0	0	0	496	238	118	64	52	21	989
熱絶縁	24	0	0	0	0	2	2,579	621	115	29	14	8	3,392
電気通信	0	0	0	0	0	0	343	94	57	36	17	17	564
造園	28	0	0	0	0	0	3,260	565	80	16	8	5	3,962
さく井	0	0	0	0	0	0	90	17	3	2	2	1	115
建具	24	0	0	0	0	2	3,555	846	165	33	23	11	4,659
水道施設	144	0	0	0	0	0	15,312	2,274	205	44	18	10	18,007
消防施設	0	0	0	0	0	0	126	15	2	1	1	0	145
清掃施設	0	0	0	0	0	0	22	11	2	1	2	2	40
解体	30	0	0	0	0	0	3,758	600	63	9	4	0	4,464
合計	1,621	0	0	0	0	41	190,519	34,894	5,539	1,401	889	385	235,289
取得業者数別業者数	1業種	40	0	0	0	1	7,837	852	214	89	56	25	9,114
	2業種	15	0	0	0	0	2,667	416	104	46	34	8	3,290
	3業種	12	0	0	0	1	2,450	335	56	21	18	1	2,894
	4業種	16	0	0	0	0	3,001	317	47	19	12	7	3,419
	5業種	8	0	0	0	0	2,582	323	39	16	10	11	2,989
	6業種	17	0	0	0	1	2,457	381	71	16	17	5	2,965
	7業種	17	0	0	0	0	1,794	291	24	10	6	2	2,144
	8業種	50	0	0	0	0	2,883	381	48	7	4	4	3,377
	9業種	23	0	0	0	0	1,599	274	21	4	4	3	1,928
	10業種	6	0	0	0	0	634	142	20	11	2	0	815
	11業種	0	0	0	0	0	367	79	23	2	4	1	476
	12業種	0	0	0	0	0	329	86	10	3	2	2	432
	13業種	1	0	0	0	0	444	101	18	2	1	0	567
	14業種	2	0	0	0	0	278	77	10	3	0	1	371
	15業種	1	0	0	0	1	236	57	11	2	2	0	310
	16業種	6	0	0	0	1	780	176	33	7	5	3	1,011
	17業種	1	0	0	0	0	290	57	17	6	4	0	375
	18業種	0	0	0	0	0	127	41	16	3	2	1	190
	19業種	0	0	0	0	0	160	45	9	2	1	0	217
	20業種	10	0	0	0	0	688	156	14	2	0	2	872
	21業種	4	0	0	0	0	452	121	13	3	0	0	593
	22業種	0	0	0	0	0	192	60	7	2	2	0	263
	23業種	2	0	0	0	0	100	17	9	0	1	0	129
	24業種	1	0	0	0	0	12	7	3	1	0	0	24
	25業種	0	0	0	0	0	0	0	1	0	0	0	1
	26業種	0	0	0	0	0	0	0	0	0	0	0	0
	27業種	0	0	0	0	0	0	0	0	0	0	0	0
	28業種	0	0	0	0	0	0	0	0	0	0	0	0
	29業種	0	0	0	0	0	0	0	0	0	0	0	0
純計	232	0	0	0	0	5	32,359	4,792	838	277	187	76	38,766
兼業	47	0	0	0	0	3	13,578	2,951	724	258	179	74	17,814