

平成 30 年 3 月 15 日
総合政策局情報政策課
交通経済統計調査室

内航船舶輸送統計月報の概要 平成 29 年 12 月

【概要】

1. 総輸送量

総輸送量は、31,107 千トン（対前年同月比 3.1%減）、15,633 百万トンキロ（対前年同月比 1.2%減）であった。
コンテナ及びシャーシ扱いの輸送量は、それぞれ 1,567 千トン、469 千トンであった。

2. 品目別

主要 10 品目は、トンベースで、対前年同月比が、砂利・砂・石材 8.2%減、石灰石 0.0%増、セメント 3.2%減、鉄鋼 14.6%増、石炭 15.7%減、原油 20.0%減、重油 8.3%増、揮発油 2.9%増、その他の石油及び石油製品 3.7%減、化学薬品 4.3%減であった。

トンキロベースでは、対前年同月比が、砂利・砂・石材 5.2%減、石灰石 6.1%増、セメント 2.3%減、鉄鋼 20.5%増、石炭 0.5%増、原油 24.6%減、重油 16.1%増、揮発油 4.1%増、その他の石油及び石油製品 4.7%減、化学薬品 1.5%減であった。

3. 燃料消費量及び航海距離

燃料消費量の合計は、204,046 千リットル（対前年同月比 1.0%減）であった。

また、航海距離の合計は、13,805 千キロメートル（対前年同月比 0.9%減）であった。

4. 輸送効率

内航船舶の合計は、42.6%であり、用途別にみると、貨物船は 43.2%、油送船は 41.4%であった。

※詳細については、「内航船舶輸送統計月報」を参照して下さい。

※この月報の統計数値を他に転載する場合には、必ず、「内航船舶輸送統計月報」による旨を明記して下さい。

お問い合わせ先：総合政策局情報政策課
交通経済統計調査室
小林（内線 28-741）、角田（内線 28-743）
代表 03-5253-8111
Fax 03-5253-1567

輸送量(平成29年12月分)

単位：M/T

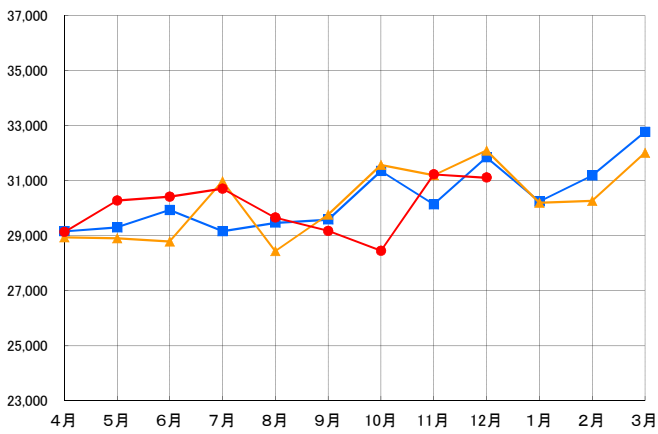
項 目	トン数 (千トン)	前年同月比	トンキロ (千トンキロ)	
			前年同月比	
合 計	31,107	96.9	15,633,308	98.8
大 型 鋼 船	19,019	96.0	10,927,552	97.1
小 型 鋼 船	10,125	101.5	4,313,883	105.0
木 船	-	-	-	-
プッシャーバージ・台船	1,963	85.3	391,872	86.3
貨 物 船	18,114	98.6	9,313,968	102.0
(内 コンテナ)	1,567	81.5	1,064,950	78.3
(内シャーシー)	469	79.6	451,558	79.4
大 型 鋼 船	10,223	96.4	5,793,471	100.2
小 型 鋼 船	7,891	101.6	3,520,497	105.0
木 船	-	-	-	-
油 送 船	11,030	96.6	5,927,468	95.2
大 型 鋼 船	8,796	95.4	5,134,082	93.8
小 型 鋼 船	2,234	101.2	793,386	105.2
木 船	-	-	-	-
プッシャーバージ・台船	1,963	85.3	391,872	86.3

主 要 1 0 品 目	砂利・砂・石材	1,613	91.8	464,140	94.8
	石 灰 石	2,789	100.0	1,118,325	106.1
	セ メ ン ト	2,993	96.8	1,503,959	97.7
	鉄 鋼	3,965	114.6	1,968,922	120.5
	石 炭	1,231	84.3	194,593	100.5
	原 油	2,041	80.0	1,460,663	75.4
	重 油	1,860	108.3	976,204	116.1
	揮 発 油	3,619	102.9	1,856,460	104.1
	その他の石油及び石油製品	1,268	96.3	674,268	95.3
	化 学 薬 品	1,916	95.7	842,068	98.5

項 目	燃料消費量 (千リットル)				前年同月比	航海距離 (千キロメートル)	前年同月比
	A重油	B重油	C重油	計			
合 計	70,618	551	132,877	204,046	99.0	13,805	99.1
大 型 鋼 船	26,352	100	113,123	139,575	99.1	6,243	96.3
小 型 鋼 船	42,348	271	18,982	61,601	102.9	7,337	102.1
木 船	-	-	-	-	-	-	-
プッシャーバージ・台船	1,918	180	773	2,871	53.7	225	83.0

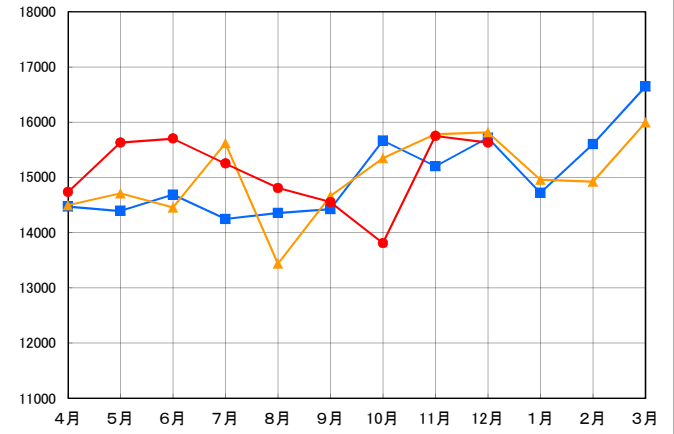
内航船舶輸送量(トン)の推移

単位:千トン



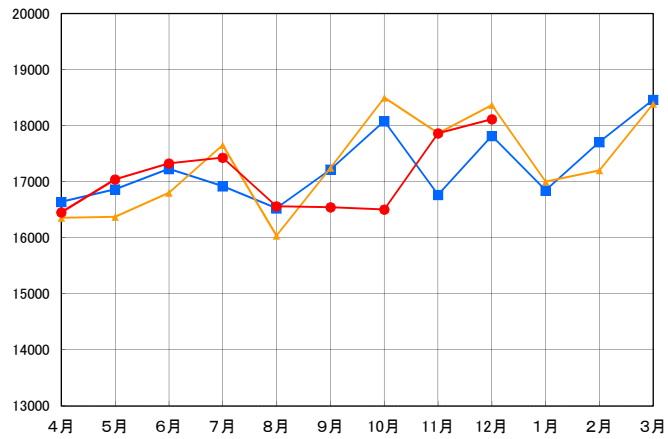
内航船舶輸送量(トンキロ)の推移

単位:百万トンキロ



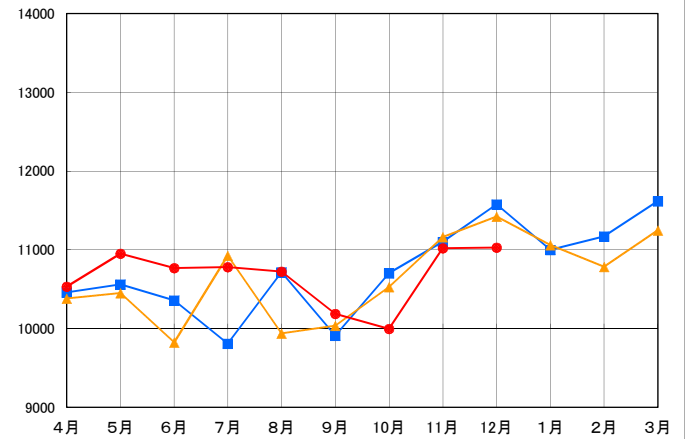
貨物船の輸送量(トン)の推移

単位:千トン



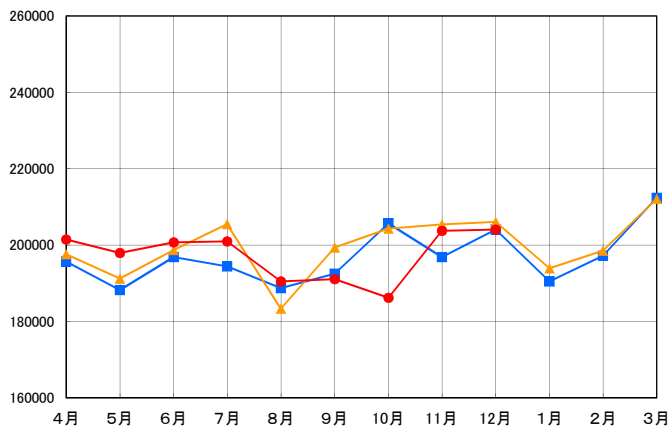
油送船の貨物量(トン)の推移

単位:千トン



燃料消費量(リットル)の推移

単位:千リットル



航海距離(キロメートル)の推移

単位:千キロメートル

