

平成30年6月19日
総合政策局情報政策課
交通経済統計調査室

内航船舶輸送統計月報の概要 平成30年3月

【概要】

1. 総輸送量

総輸送量は、30,287千トン（対前年同月比5.4%減）、15,560百万トンキロ（対前年同月比2.7%減）であった。
コンテナ及びシャーシ扱いの輸送量は、それぞれ1,691千トン、452千トンであった。

2. 品目別

主要10品目は、トンベースで、対前年同月比が、砂利・砂・石材5.1%増、石灰石0.8%増、セメント8.4%減、鉄鋼1.2%増、石炭15.3%減、原油1.9%増、重油3.1%減、揮発油9.1%減、その他の石油及び石油製品11.8%減、化学薬品8.1%減であった。

トンキロベースでは、対前年同月比が、砂利・砂・石材3.3%減、石灰石4.8%減、セメント10.0%減、鉄鋼4.0%減、石炭10.3%減、原油11.4%増、重油5.1%減、揮発油0.7%減、その他の石油及び石油製品9.5%減、化学薬品7.3%減であった。

3. 燃料消費量及び航海距離

燃料消費量の合計は、203,380千リットル（対前年同月比4.1%減）であった。

また、航海距離の合計は、13,450千キロメートル（対前年同月比5.8%減）であった。

4. 輸送効率

内航船舶の合計は、43.5%であり、用途別にみると、貨物船は43.4%、油送船は43.4%であった。

※詳細については、「内航船舶輸送統計月報」を参照して下さい。

※この月報の統計数値を他に転載する場合には、必ず、「内航船舶輸送統計月報」による旨を明記して下さい。

お問い合わせ先：総合政策局情報政策課
交通経済統計調査室
小林（内線 28-742）、高野（内線 28-743）
代表 03-5253-8111
Fax 03-5253-1567

輸送量(平成30年3月分)

単位：M/T

項 目	トン数 (千トン)	前年同月比	トンキロ (千トンキロ)	
			トンキロ	前年同月比
合 計	30,287	94.6	15,559,993	97.3
大 型 鋼 船	18,229	93.8	10,905,521	97.8
小 型 鋼 船	10,024	98.3	4,250,778	97.5
木 船	-	-	-	-
プッシャーバージ・台船	2,034	85.6	403,693	84.3
貨 物 船	17,694	96.2	9,096,018	96.1
(内 コンテナ)	1,691	94.4	1,108,411	88.0
(内シャーシー)	452	85.6	447,263	88.9
大 型 鋼 船	9,845	94.2	5,635,438	95.3
小 型 鋼 船	7,849	98.9	3,460,580	97.3
木 船	-	-	-	-
油 送 船	10,559	93.9	6,060,282	100.2
大 型 鋼 船	8,384	93.3	5,270,084	100.5
小 型 鋼 船	2,175	96.0	790,198	98.5
木 船	-	-	-	-
プッシャーバージ・台船	2,034	85.6	403,693	84.3

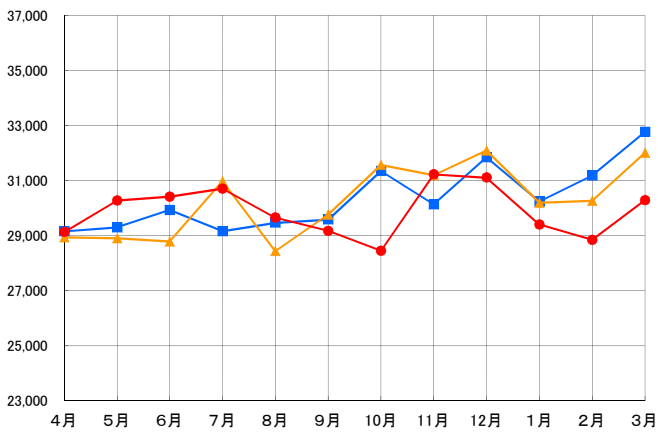
主 要 1 0 品 目	砂利・砂・石材	1,742	105.1	474,371	96.7
	石 灰 石	2,772	100.8	983,553	95.2
	セ メ ン ト	2,870	91.6	1,463,593	90.0
	鉄 鋼	3,923	101.2	1,828,169	96.0
	石 炭	1,095	84.7	185,784	89.7
	原 油	2,170	101.9	1,823,652	111.4
	重 油	1,708	96.9	833,080	94.9
	揮 発 油	3,245	90.9	1,769,621	99.3
	その他の石油及び石油製品	1,194	88.2	650,410	90.5
	化 学 薬 品	1,918	91.9	862,324	92.7

燃料消費量及び航海距離(平成30年3月分)

項 目	燃料消費量 (千リットル)				前年同月比	航海距離 (千キロメートル)	前年同月比
	A重油	B重油	C重油	計			
合 計	70,219	501	132,660	203,380	95.9	13,450	94.2
大 型 鋼 船	25,761	108	113,327	139,196	96.1	5,993	92.7
小 型 鋼 船	41,770	200	18,531	60,501	97.9	7,236	95.9
木 船	-	-	-	-	-	-	-
プッシャーバージ・台船	2,688	192	802	3,683	66.9	221	80.7

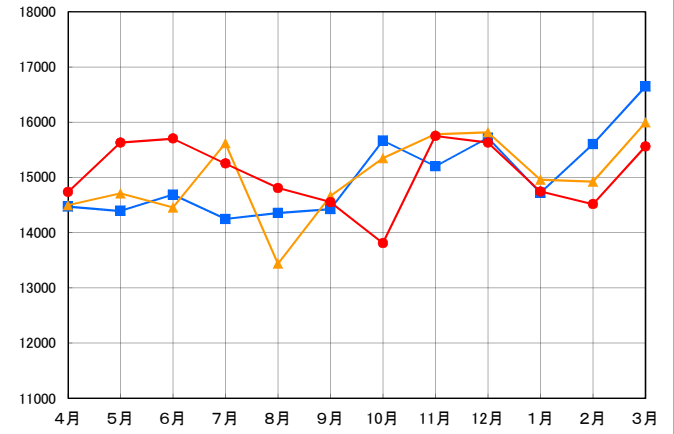
内航船舶輸送量(トン)の推移

単位:千トン



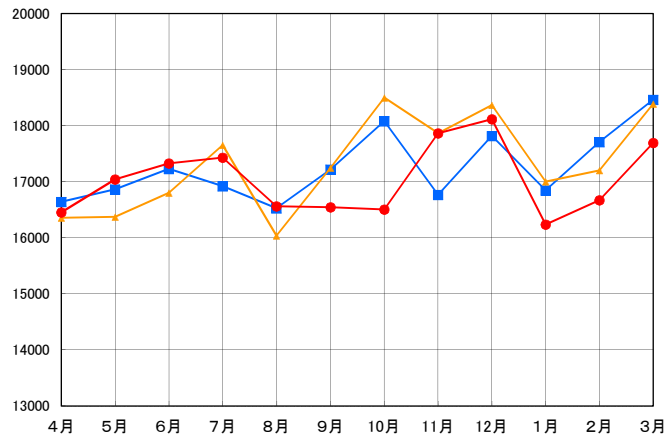
内航船舶輸送量(トンキロ)の推移

単位:百万トンキロ



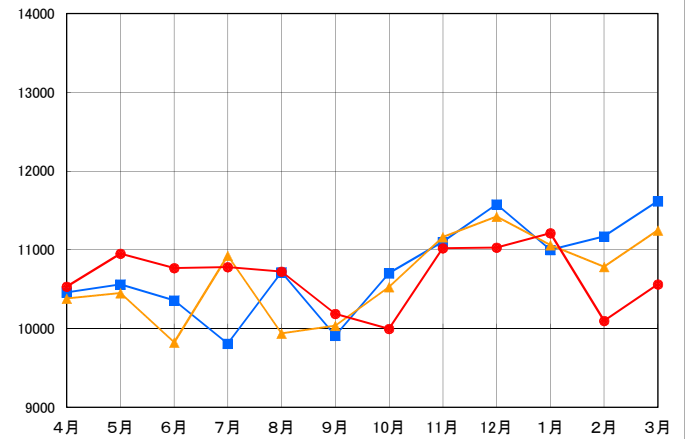
貨物船の輸送量(トン)の推移

単位:千トン



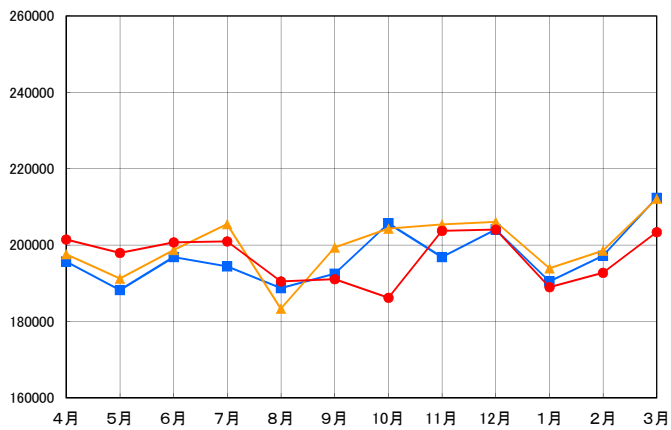
油送船の貨物量(トン)の推移

単位:千トン



燃料消費量(リットル)の推移

単位:千リットル



航海距離(キロメートル)の推移

単位:千キロメートル

