

平成 30 年 7 月 17 日
総合政策局情報政策課
交通経済統計調査室

内航船舶輸送統計月報の概要 平成 30 年 4 月

【概要】

1. 総輸送量

総輸送量は、28,067 千トン（対前年同月比 3.6%減）、14,240 百万トンキロ（対前年同月比 3.4%減）であった。
コンテナ及びシャーシ扱いの輸送量は、それぞれ 1,782 千トン、392 千トンであった。

2. 品目別

主要 10 品目は、トンベースで、対前年同月比が、砂利・砂・石材 7.3%減、石灰石 6.1%増、セメント 2.3%増、鉄鋼 2.1%増、石炭 12.1%増、原油 30.6%減、重油 10.2%減、揮発油 1.1%減、その他の石油及び石油製品 2.8%減、化学薬品 20.2%減であった。

トンキロベースでは、対前年同月比が、砂利・砂・石材 2.5%減、石灰石 10.4%増、セメント 9.6%増、鉄鋼 2.6%増、石炭 14.7%増、原油 32.1%減、重油 15.6%減、揮発油 1.3%減、その他の石油及び石油製品 0.4%増、化学薬品 13.5%減であった。

3. 燃料消費量及び航海距離

燃料消費量の合計は、192,957 千リットル（対前年同月比 4.2%減）であった。

また、航海距離の合計は、12,933 千キロメートル（対前年同月比 3.0%減）であった。

4. 輸送効率

内航船舶の合計は、42.7%であり、用途別にみると、貨物船は 43.5%、油送船は 41.2%であった。

※詳細については、「内航船舶輸送統計月報」を参照して下さい。

※この月報の統計数値を他に転載する場合には、必ず、「内航船舶輸送統計月報」による旨を明記して下さい。

お問い合わせ先：総合政策局情報政策課
交通経済統計調査室
小林（内線 28-742）、高野（内線 28-743）
代表 03-5253-8111
Fax 03-5253-1567

輸送量(平成30年4月分)

単位：M/T

項 目	トン数 (千トン)	前年同月比	トンキロ (千トンキロ)	
			トンキロ	前年同月比
合 計	28,067	96.4	14,240,074	96.6
大 型 鋼 船	16,794	94.5	9,625,160	92.8
小 型 鋼 船	9,438	102.4	4,290,330	109.5
木 船	-	-	-	-
プッシャーバージ・台船	1,835	85.5	324,585	72.6
貨 物 船	17,059	103.7	8,972,196	105.1
(内 コンテナ)	1,782	102.6	1,172,264	95.0
(内シャーシー)	392	84.8	387,852	87.9
大 型 鋼 船	9,423	100.0	5,406,601	99.8
小 型 鋼 船	7,636	108.7	3,565,595	114.4
木 船	-	-	-	-
油 送 船	9,172	87.1	4,943,294	85.9
大 型 鋼 船	7,371	88.4	4,218,559	85.2
小 型 鋼 船	1,801	82.3	724,735	90.2
木 船	-	-	-	-
プッシャーバージ・台船	1,835	85.5	324,585	72.6

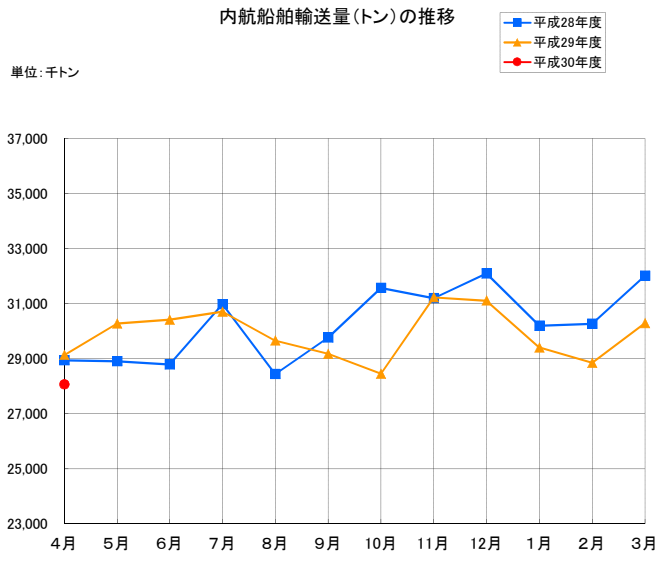
主 要 1 0 品 目	砂利・砂・石材	1,299	92.7	428,673	97.5
	石 灰 石	2,781	106.1	1,061,858	110.4
	セ メ ン ト	2,694	102.3	1,444,642	109.6
	鉄 鋼	3,610	102.1	1,741,883	102.6
	石 炭	1,056	112.1	134,467	114.7
	原 油	1,527	69.4	1,127,352	67.9
	重 油	1,505	89.8	750,672	84.4
	揮 発 油	3,103	98.9	1,567,819	98.7
	その他の石油及び石油製品	1,094	97.2	605,179	100.4
	化 学 薬 品	1,640	79.8	787,221	86.5

燃料消費量及び航海距離(平成30年4月分)

項 目	燃料消費量 (千リットル)				前年同月比	航海距離 (千キロメートル)	前年同月比
	A重油	B重油	C重油	計			
合 計	65,117	470	127,369	192,957	95.8	12,933	97.0
大 型 鋼 船	23,999	99	107,480	131,577	94.5	5,713	93.4
小 型 鋼 船	39,842	202	19,063	59,107	102.8	7,032	101.0
木 船	-	-	-	-	-	-	-
プッシャーバージ・台船	1,277	170	826	2,272	48.5	187	71.4

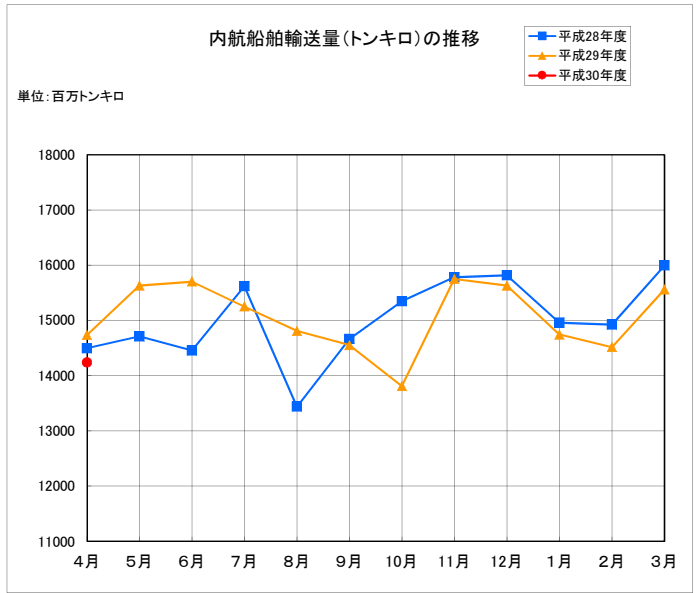
内航船舶輸送量(トン)の推移

単位:千トン



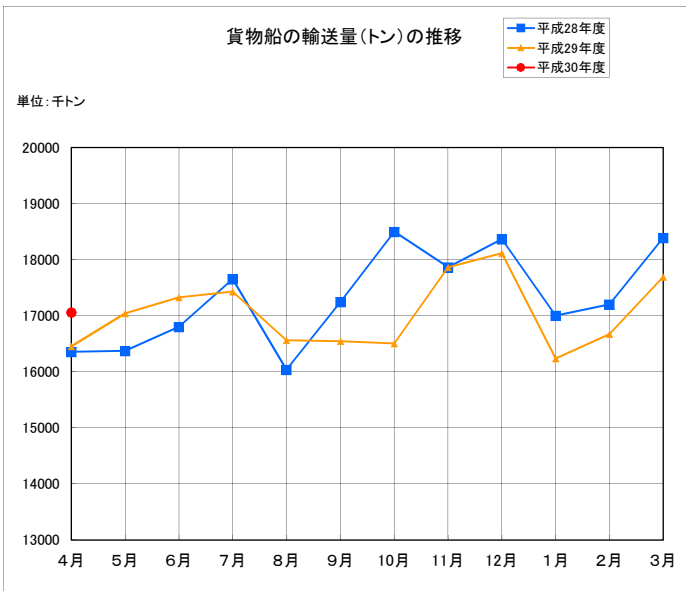
内航船舶輸送量(トンキロ)の推移

単位:百万トンキロ



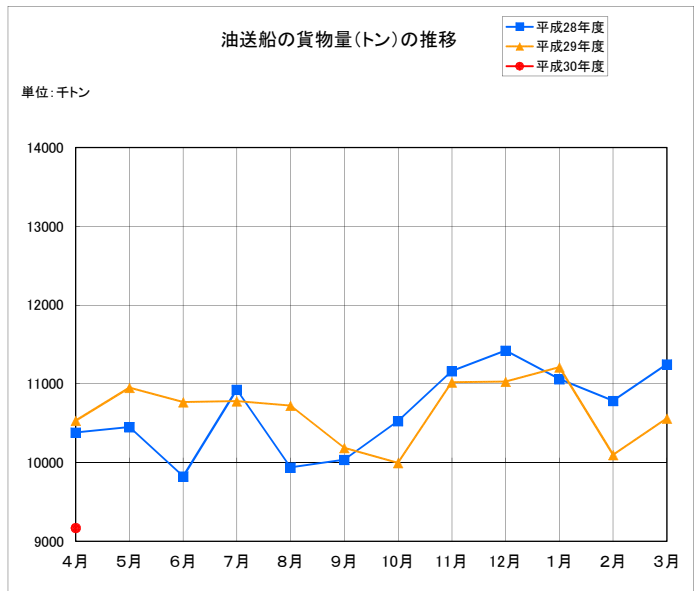
貨物船の輸送量(トン)の推移

単位:千トン



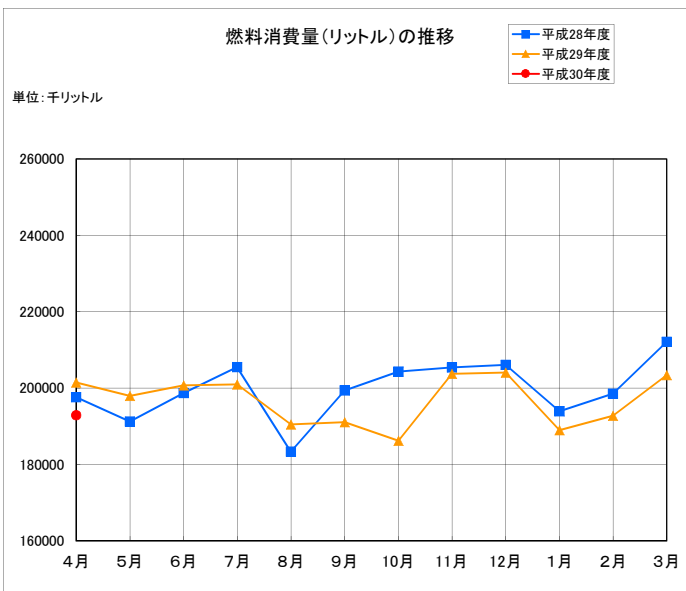
油送船の貨物量(トン)の推移

単位:千トン



燃料消費量(リットル)の推移

単位:千リットル



航海距離(キロメートル)の推移

単位:千キロメートル

