

平成 30 年 8 月 14 日  
総合政策局情報政策課  
交通経済統計調査室

## 内航船舶輸送統計月報の概要 平成 30 年 5 月

### 【概要】

#### 1. 総輸送量

総輸送量は、28,775 千トン（対前年同月比 4.9%減）、14,837 百万トンキロ（対前年同月比 5.1%減）であった。  
コンテナ及びシャーシ扱いの輸送量は、それぞれ 1,657 千トン、380 千トンであった。

#### 2. 品目別

主要 10 品目は、トンベースで、対前年同月比が、砂利・砂・石材 8.3%減、石灰石 2.8%増、セメント 1.5%増、鉄鋼 6.2%減、石炭 8.6%増、原油 24.1%減、重油 1.6%減、揮発油 3.4%減、その他の石油及び石油製品 1.0%増、化学薬品 20.4%減であった。

トンキロベースでは、対前年同月比が、砂利・砂・石材 6.7%減、石灰石 0.3%増、セメント 1.3%減、鉄鋼 4.8%減、石炭 7.3%減、原油 20.4%減、重油 13.2%減、揮発油 5.1%増、その他の石油及び石油製品 1.0%減、化学薬品 17.3%減であった。

#### 3. 燃料消費量及び航海距離

燃料消費量の合計は、190,569 千リットル（対前年同月比 3.7%減）であった。

また、航海距離の合計は、12,893 千キロメートル（対前年同月比 5.6%減）であった。

#### 4. 輸送効率

内航船舶の合計は、42.3%であり、用途別にみると、貨物船は 43.5%、油送船は 40.3%であった。

※詳細については、「内航船舶輸送統計月報」を参照して下さい。

※この月報の統計数値を他に転載する場合には、必ず、「内航船舶輸送統計月報」による旨を明記して下さい。

お問い合わせ先：総合政策局情報政策課  
交通経済統計調査室  
小林（内線 28-742）、高野（内線 28-743）  
代表 03-5253-8111  
Fax 03-5253-1567

輸送量(平成30年5月分)

単位：M/T

項 目	トン数 (千トン)	前年同月比	トンキロ (千トンキロ)	
			トンキロ	前年同月比
合 計	28,775	95.1	14,837,250	94.9
大 型 鋼 船	17,448	93.9	10,287,762	93.1
小 型 鋼 船	9,427	100.1	4,249,077	103.4
木 船	-	-	-	-
プッシャーバージ・台船	1,900	83.4	300,411	63.2
貨 物 船	17,090	100.3	8,928,311	99.7
(内 コンテナ)	1,657	100.0	1,052,655	90.8
(内シャーシー)	380	89.2	377,125	92.3
大 型 鋼 船	9,466	96.8	5,377,713	95.2
小 型 鋼 船	7,624	104.9	3,550,598	107.4
木 船	-	-	-	-
油 送 船	9,786	89.4	5,608,529	90.4
大 型 鋼 船	7,983	90.7	4,910,050	90.9
小 型 鋼 船	1,803	83.9	698,479	87.0
木 船	-	-	-	-
プッシャーバージ・台船	1,900	83.4	300,411	63.2

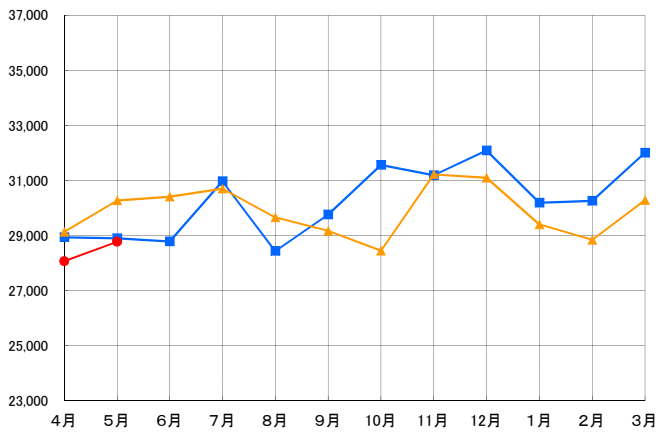
主 要 1 0 品 目	砂利・砂・石材	1,335	91.7	438,133	93.3
	石 灰 石	2,839	102.8	1,044,841	100.3
	セ メ ン ト	2,896	101.5	1,516,155	98.7
	鉄 鋼	3,526	93.8	1,735,258	95.2
	石 炭	996	108.6	120,847	92.7
	原 油	2,067	75.9	1,641,825	79.6
	重 油	1,510	98.4	759,390	86.8
	揮 発 油	3,213	96.6	1,742,840	105.1
	その他の石油及び石油製品	1,124	101.0	595,145	99.0
	化 学 薬 品	1,596	79.6	759,442	82.7

燃料消費量及び航海距離(平成30年5月分)

項 目	燃料消費量 (千リットル)				前年同月比	航海距離 (千キロメートル)	前年同月比
	A重油	B重油	C重油	計			
合 計	66,012	362	124,195	190,569	96.3	12,893	94.4
大 型 鋼 船	25,189	58	103,831	129,078	95.7	5,751	93.6
小 型 鋼 船	39,256	181	19,592	59,029	100.4	6,967	96.2
木 船	-	-	-	-	-	-	-
プッシャーバージ・台船	1,567	122	772	2,461	56.8	176	62.6

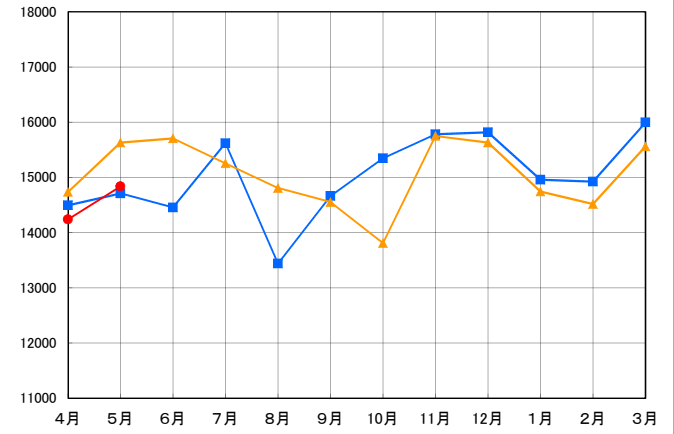
内航船舶輸送量(トン)の推移

単位:千トン



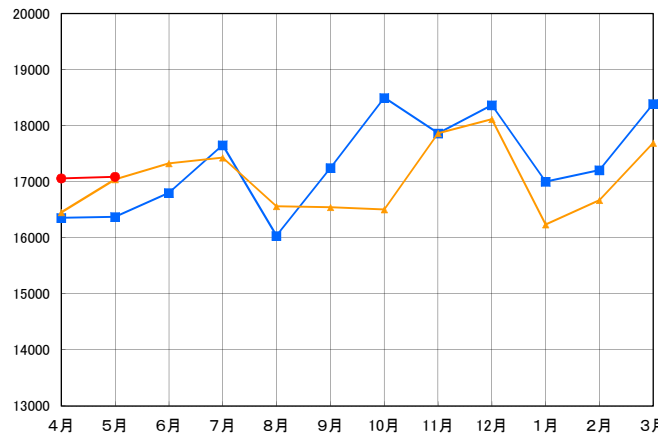
内航船舶輸送量(トンキロ)の推移

単位:百万トンキロ



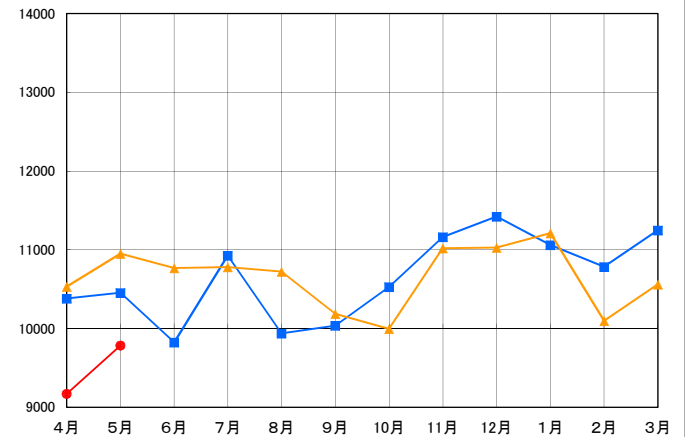
貨物船の輸送量(トン)の推移

単位:千トン



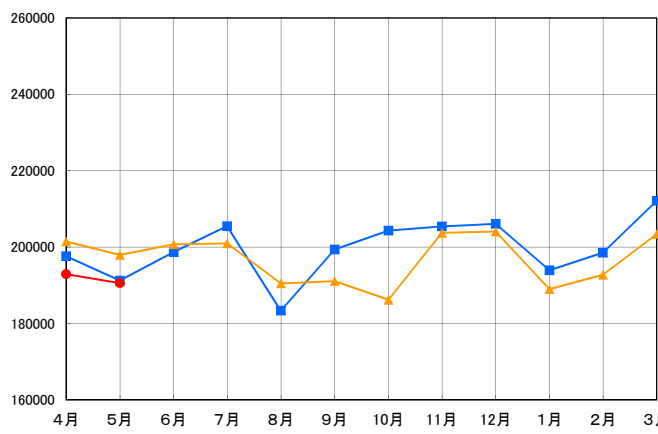
油送船の貨物量(トン)の推移

単位:千トン



燃料消費量(リットル)の推移

単位:千リットル



航海距離(キロメートル)の推移

単位:千キロメートル

