

平成 30 年 10 月 17 日  
総合政策局情報政策課  
交通経済統計調査室

## 内航船舶輸送統計月報の概要 平成 30 年 7 月

### 【概要】

#### 1. 総輸送量

総輸送量は、28,812千トン(対前年同月比6.2%減)、14,893百万トンキロ(対前年同月比2.4%減)であった。  
コンテナ及びシャーシ扱いの輸送量は、それぞれ1,815千トン、438千トンであった。

#### 2. 品目別

主要 10 品目は、トンベースで、対前年同月比が、砂利・砂・石材 17.4%減、石灰石 6.1%減、セメント 5.2%減、鉄鋼 8.1%減、石炭 9.8%減、原油 7.1%減、重油 3.0%減、揮発油 5.3%減、その他の石油及び石油製品 3.4%減、化学薬品 20.4%減であった。

トンキロベースでは、対前年同月比が、砂利・砂・石材 11.8%減、石灰石 5.7%減、セメント 1.4%減、鉄鋼 6.4%減、石炭 26.9%減、原油 1.7%増、重油 9.0%減、揮発油 5.8%増、その他の石油及び石油製品 5.5%減、化学薬品 13.3%減であった。

#### 3. 燃料消費量及び航海距離

燃料消費量の合計は、196,514 千リットル(対前年同月比 2.2%減)であった。

また、航海距離の合計は、13,020 千キロメートル(対前年同月比 6.9%減)であった。

#### 4. 輸送効率

内航船舶の合計は、42.2%であり、用途別にみると、貨物船は 42.7%、油送船は 41.5%であった。

※詳細については、「内航船舶輸送統計月報」を参照して下さい。

※この月報の統計数値を他に転載する場合には、必ず、「内航船舶輸送統計月報」による旨を明記して下さい。

お問い合わせ先：総合政策局情報政策課  
交通経済統計調査室  
小林(内線 28-742)、高野(内線 28-743)  
代表 03-5253-8111  
Fax 03-5253-1567

輸送量(平成30年7月分)

単位：M/T

項 目	トン数 (千トン)	前年同月比	トンキロ (千トンキロ)	
			トンキロ	前年同月比
合 計	28,812	93.8	14,892,914	97.6
大 型 鋼 船	17,793	95.7	10,453,795	99.1
小 型 鋼 船	9,079	94.4	4,114,921	97.9
木 船	-	-	-	-
プッシャーバージ・台船	1,940	77.9	324,198	64.8
貨 物 船	16,943	97.2	9,027,106	99.0
(内 コンテナ)	1,815	114.4	1,165,623	104.6
(内シャーシー)	438	94.8	432,146	98.8
大 型 鋼 船	9,669	95.7	5,629,467	97.8
小 型 鋼 船	7,274	99.2	3,397,639	101.2
木 船	-	-	-	-
油 送 船	9,929	92.1	5,541,610	98.4
大 型 鋼 船	8,124	95.7	4,824,329	100.7
小 型 鋼 船	1,805	78.9	717,282	84.9
木 船	-	-	-	-
プッシャーバージ・台船	1,940	77.9	324,198	64.8

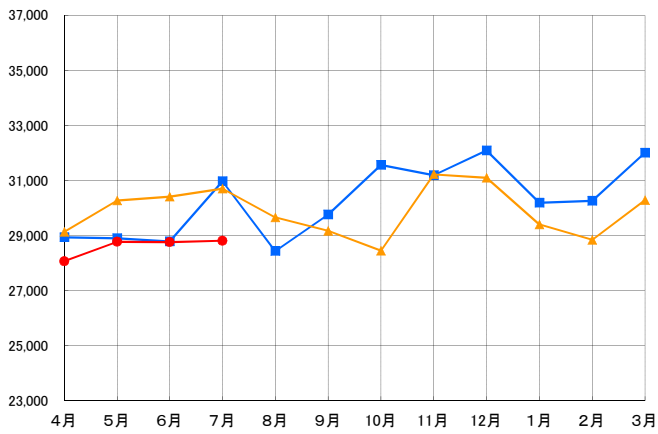
主 要 1 0 品 目	砂利・砂・石材	1,326	82.6	422,227	88.2
	石 灰 石	2,704	93.9	1,023,352	94.3
	セ メ ン ト	2,941	94.8	1,545,238	98.6
	鉄 鋼	3,272	91.9	1,642,414	93.6
	石 炭	1,142	90.2	178,727	73.1
	原 油	2,081	92.9	1,475,070	101.7
	重 油	1,668	97.0	823,580	91.0
	揮 発 油	3,179	94.7	1,786,318	105.8
	その他の石油及び石油製品	1,076	96.6	550,145	94.5
	化 学 薬 品	1,664	79.6	799,279	86.7

燃料消費量及び航海距離(平成30年7月分)

項 目	燃料消費量 (千リットル)				前年同月比	航海距離 (千キロメートル)	前年同月比
	A重油	B重油	C重油	計			
合 計	67,078	434	129,002	196,514	97.8	13,020	93.1
大 型 鋼 船	26,095	71	110,096	136,262	100.2	5,968	95.1
小 型 鋼 船	38,584	232	18,299	57,115	93.7	6,838	92.0
木 船	-	-	-	-	-	-	-
プッシャーバージ・台船	2,399	130	607	3,136	77.9	215	79.0

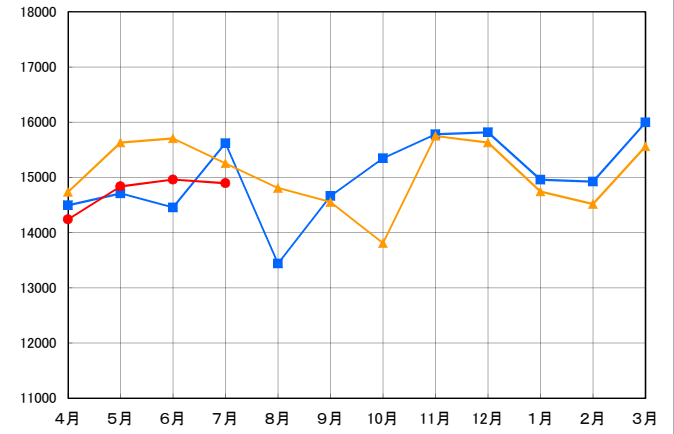
内航船舶輸送量(トン)の推移

単位:千トン



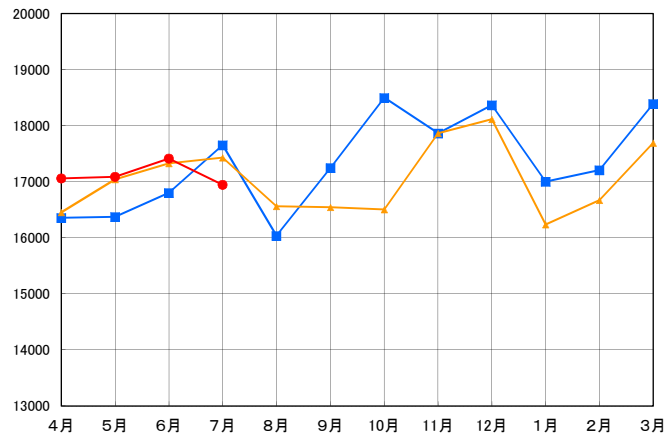
内航船舶輸送量(トンキロ)の推移

単位:百万トンキロ



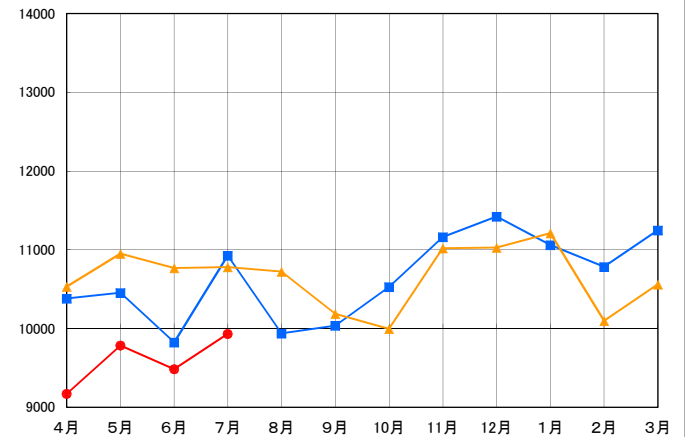
貨物船の輸送量(トン)の推移

単位:千トン



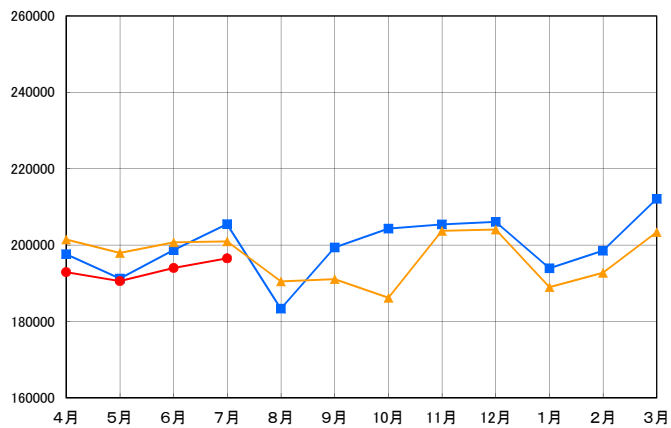
油送船の貨物量(トン)の推移

単位:千トン



燃料消費量(リットル)の推移

単位:千リットル



航海距離(キロメートル)の推移

単位:千キロメートル

