

平成 31 年 2 月 19 日
総合政策局情報政策課
交通経済統計調査室

内航船舶輸送統計月報の概要 平成 30 年 11 月

【概要】

1. 総輸送量

総輸送量は、30,621 千トン（対前年同月比 1.9%減）、15,693 百万トンキロ（対前年同月比 0.4%減）であった。
コンテナ及びシャーシ扱いの輸送量は、それぞれ 2,005 千トン、280 千トンであった。

2. 品目別

主要 10 品目は、トンベースで、対前年同月比が、砂利・砂・石材 15.1%増、石灰石 4.9%増、セメント 3.1%増、鉄鋼 7.4%減、石炭 14.9%減、原油 15.2%減、重油 0.2%増、揮発油 12.9%減、その他の石油及び石油製品 9.1%減、化学薬品 21.2%減であった。

トンキロベースでは、対前年同月比が、砂利・砂・石材 36.3%増、石灰石 10.3%増、セメント 7.0%増、鉄鋼 8.2%減、石炭 6.5%増、原油 13.6%減、重油 0.5%増、揮発油 9.6%減、その他の石油及び石油製品 5.2%減、化学薬品 21.0%減であった。

3. 燃料消費量及び航海距離

燃料消費量の合計は、206,116 千リットル（対前年同月比 1.2%増）であった。

また、航海距離の合計は、13,644 千キロメートル（対前年同月比 3.0%減）であった。

4. 輸送効率

内航船舶の合計は、41.6%であり、用途別にみると、貨物船は 41.7%、油送船は 41.1%であった。

※詳細については、「内航船舶輸送統計月報」を参照して下さい。

※この月報の統計数値を他に転載する場合には、必ず、「内航船舶輸送統計月報」による旨を明記して下さい。

お問い合わせ先：総合政策局情報政策課
交通経済統計調査室
小林（内線 28-742）、高野（内線 28-743）
代表 03-5253-8111
Fax 03-5253-1567

輸送量(平成30年11月分)

単位：M/T

項 目	トン数 (千トン)	前年同月比	トンキロ (千トンキロ)	
			トンキロ	前年同月比
合 計	30,621	98.1	15,693,256	99.6
大 型 鋼 船	18,797	100.5	11,051,300	101.8
小 型 鋼 船	10,112	99.4	4,356,977	97.8
木 船	-	-	-	-
プッシャーバージ・台船	1,712	73.1	284,979	65.1
貨 物 船	19,158	107.2	9,950,218	107.6
(内 コンテナ)	2,005	128.8	1,358,143	127.0
(内シャーシー)	280	59.3	267,100	58.3
大 型 鋼 船	10,830	108.7	6,244,707	110.7
小 型 鋼 船	8,328	105.4	3,705,512	102.8
木 船	-	-	-	-
油 送 船	9,751	88.5	5,458,059	90.0
大 型 鋼 船	7,967	91.1	4,806,594	92.2
小 型 鋼 船	1,784	78.4	651,465	76.6
木 船	-	-	-	-
プッシャーバージ・台船	1,712	73.1	284,979	65.1

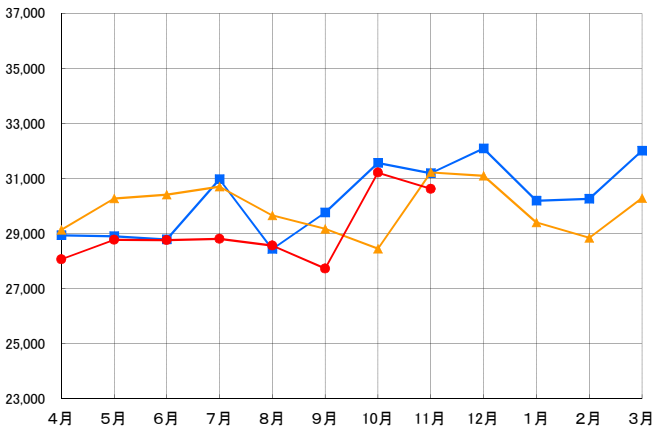
主 要 1 0 品 目	砂利・砂・石材	1,962	115.1	605,278	136.3
	石 灰 石	2,926	104.9	1,125,404	110.3
	セ メ ン ト	3,159	103.1	1,653,370	107.0
	鉄 鋼	3,649	92.6	1,798,103	91.8
	石 炭	1,117	85.1	221,902	106.5
	原 油	1,923	84.8	1,429,509	86.4
	重 油	1,663	100.2	862,728	100.5
	揮 発 油	3,133	87.1	1,708,854	90.4
	その他の石油及び石油製品	1,158	90.9	632,183	94.8
	化 学 薬 品	1,557	78.8	718,816	79.0

燃料消費量及び航海距離(平成30年11月分)

項 目	燃料消費量 (千リットル)				前年同月比	航海距離 (千キロメートル)	前年同月比
	A重油	B重油	C重油	計			
合 計	69,054	425	136,637	206,116	101.2	13,644	97.0
大 型 鋼 船	26,903	51	116,536	143,491	104.7	6,371	104.1
小 型 鋼 船	39,894	259	19,413	59,566	94.1	7,113	92.4
木 船	-	-	-	-	-	-	-
プッシャーバージ・台船	2,257	114	689	3,060	93.3	161	66.0

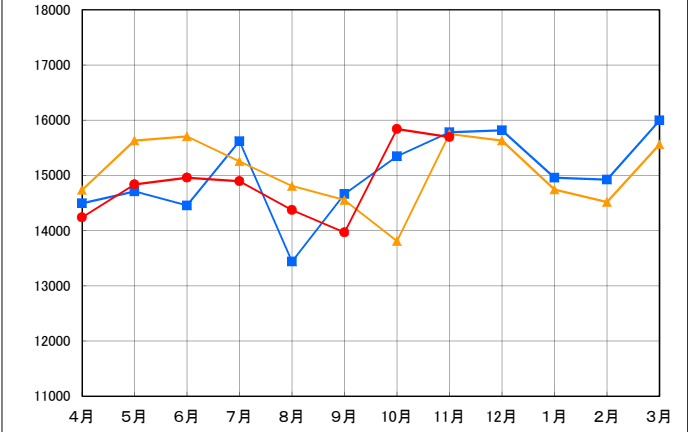
内航船舶輸送量(トン)の推移

単位:千トン



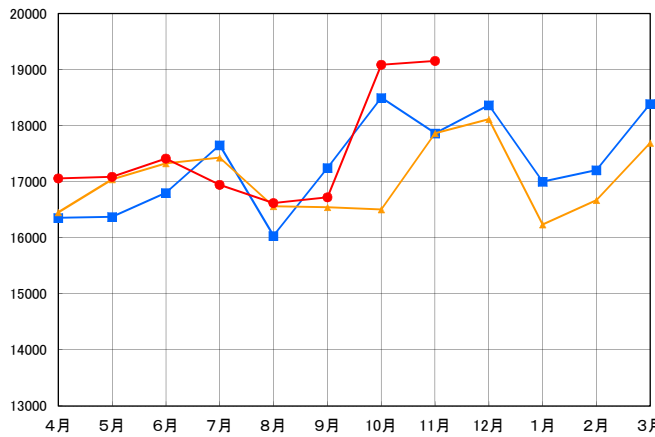
内航船舶輸送量(トンキロ)の推移

単位:百万トンキロ



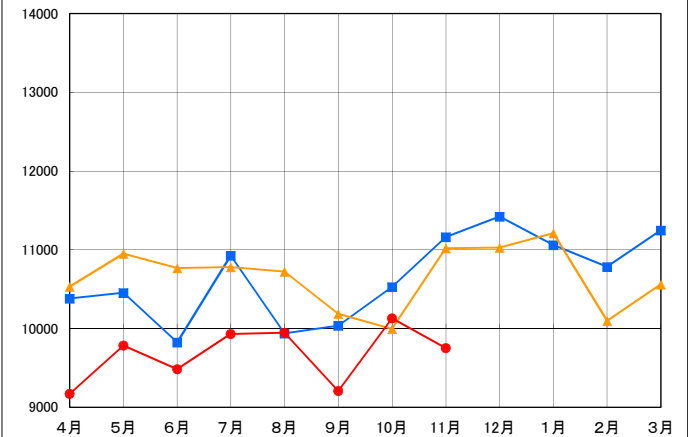
貨物船の輸送量(トン)の推移

単位:千トン



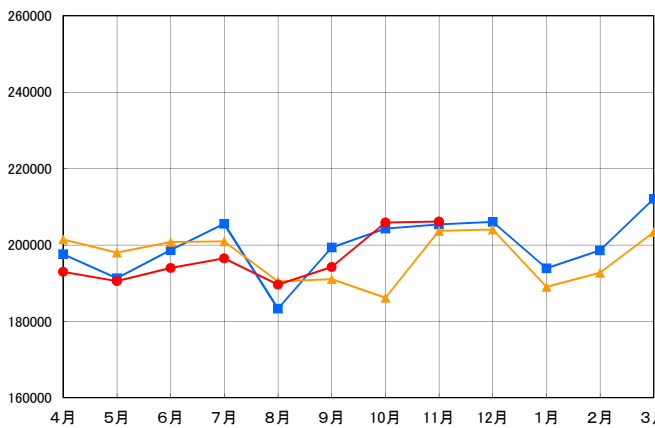
油送船の貨物量(トン)の推移

単位:千トン



燃料消費量(リットル)の推移

単位:千リットル



航海距離(キロメートル)の推移

単位:千キロメートル

