

平成 31 年 2 月 20 日
総合政策局情報政策課
建設経済統計調査室

「建設工事受注動態統計調査報告(大手 50 社調査)」の再修正及び 平成 30 年 12 月分、平成 30 年計の公表について

1. 概要

- 「建設工事受注動態統計調査報告(大手 50 社調査)」については、先月上旬に 1 社からの報告値に誤りがあったことが判明したため、その他の事業者の報告値についても可及的速やかに確認する観点から、当省において誤りの可能性が高いと思われる報告値を過去 2 年に遡り確認し、該当する事業者に対して確認を求めました。
- 具体的には、過去 2 年間の事業者ごとの報告について、以前の月と比較して当該月の報告値が 10 倍程度または 1/10 以下程度になっている等、報告値に大幅な変化があった他の 13 社について確認し、当初誤りが判明した 1 社と合わせて 14 社に対し、指摘した数値の正誤について回答を求めました。指摘した数値について確認された結果、当初誤りが判明した 1 社以外の 7 社において誤記載があったことが判明したため、正確な数値を確認した上で、1 月 24 日(木)に修正・公表を行いました。
- その際、確認を行った以外の事業者や過去 2 年以前についても誤記載がある可能性が考えられたことから、同日付で調査対象全事業者に対し、可能な限り遡って他に誤りがないか確認するよう依頼していたところです。
- 各事業者において確認が行えた期間は、最長で平成 20 年 4 月以降、最短で平成 30 年 4 月以降と事業者ごとに異なりますが、確認が可能な範囲で「施工高」及び「手持ち工事高」において新たに誤記載があることが判明したため、今般、再度修正を行うものです。具体的には、「施工高」については平成 28 年 2 月分から平成 30 年 11 月分にかけて、「手持ち工事高」については平成 26 年 4 月分から平成 30 年 11 月分にかけて修正を行います。

2. 今回明らかになった誤記載の内容について

- ・ 誤記載が判明した調査対象事業者は 8 社です。
(うち 1 社は前回誤記載が判明した箇所以外の箇所で報告があったため、1 月 24 日発表分と合わせると、誤記載があったのは合計で 15 社。)
- ・ 誤記載の内容について
 - 単純入力ミスにより数値を誤って記入していた
 - 「施工高」、「手持ち工事高」については、報告月の 1 ヶ月前の数値を記入する必要があったが、報告月の数値を誤って記入していた
 - ある時点の誤った数値を元に翌月以降の「手持ち工事高」を推計しており、誤りが継続した 等

- 今回の修正を受け、調査対象の全事業者には調査票の記載について正確を期すよう改めて要請するとともに、当省においては、各事業者の報告値と過去の値を比較し、異常な傾向がみられる場合には確認を行う等の対策を講じたところであり、引き続きより精度の高い調査の実施に努めてまいります。

3. 平成30年12月分、平成30年計の公表について

- 平成31年1月30日（水）に公表延期をお知らせした平成30年12月分及び平成30年計について、あわせて公表します。

問い合わせ先：

国土交通省総合政策局情報政策課 建設経済統計調査室
企画専門官 久保（内線28-602）、課長補佐 会田（内線28-611）、
統計調整係長 川崎（内線28-613）
TEL 03-5253-8111（代表） 03-5253-8343（直通）
FAX 03-5253-1566

(施工高、手持工事高:百万円、対前年同期比:%)

	施工高						手持工事高						手持工事月数					
	合計		建築		土木		合計		建築		土木		合計		建築		土木	
	誤	正	誤	正	誤	正	誤	正	誤	正	誤	正	誤	正	誤	正	誤	正
平成26年3月							12,936,356	12,982,787	8,834,756	8,856,423	4,101,600	4,126,364	12.5	12.5	12.8	12.9	11.8	11.8
平成26年1~3月							12,936,356	12,982,787										
平成25年度							12,936,356	12,982,787										
平成26年4月							13,435,138	13,482,515	8,868,790	8,881,400	4,566,348	4,601,115	12.9	12.9	12.8	12.8	13.0	13.1
平成26年5月							13,505,744	13,553,121	8,866,140	8,878,750	4,639,604	4,674,371	12.9	13.0	12.8	12.8	13.2	13.3
平成26年6月							13,523,940	13,571,317	8,843,716	8,856,326	4,680,223	4,714,990	12.9	12.9	12.7	12.7	13.3	13.4
平成26年4~6月							13,523,940	13,571,317										
平成26年7月							13,803,476	13,836,860	8,986,518	8,991,391	4,816,957	4,845,468	13.1	13.1	12.9	12.9	13.6	13.7
平成26年8月							13,870,848	13,904,232	9,037,670	9,042,543	4,833,179	4,861,690	13.3	13.3	13.0	13.0	14.0	14.1
平成26年9月							13,943,316	13,976,700	9,091,213	9,096,086	4,852,103	4,880,614	13.3	13.4	13.0	13.0	14.0	14.1
平成26年7~9月							13,943,316	13,976,700										
平成26年10月							14,077,305	14,113,159	9,152,134	9,166,412	4,925,172	4,946,748	13.5	13.5	13.1	13.1	14.2	14.2
平成26年11月							13,965,705	14,001,559	9,115,967	9,130,245	4,849,738	4,871,314	13.5	13.5	13.1	13.1	14.3	14.3
平成26年12月							13,828,638	13,864,492	9,013,186	9,027,464	4,815,452	4,837,028	13.2	13.2	12.9	13.0	13.6	13.7
平成26年10~12月							13,828,638	13,864,492										
平成26年							13,828,638	13,864,492										
平成27年1月							14,781,400	14,812,942	9,540,815	9,551,732	5,240,584	5,261,209	13.8	14.0	13.6	13.6	14.4	14.8
平成27年2月							13,699,781	13,731,323	9,045,090	9,056,007	4,654,691	4,675,316	12.7	12.9	12.8	12.8	12.6	13.0
平成27年3月							14,032,990	14,073,430	9,084,777	9,104,594	4,948,213	4,968,836	12.8	13.0	12.6	12.7	13.2	13.6
平成27年1~3月							14,032,990	14,073,430										
平成26年度							14,032,990	14,073,430										
平成27年4月							14,544,901	14,597,070	9,355,653	9,379,647	5,189,248	5,217,423	13.3	13.3	12.9	13.0	13.5	13.9
平成27年5月							14,525,986	14,578,155	9,455,053	9,479,047	5,070,933	5,099,108	13.1	13.2	13.0	13.1	12.9	13.4
平成27年6月							14,625,297	14,677,466	9,462,546	9,486,540	5,162,751	5,190,926	13.1	13.2	12.9	13.0	13.1	13.5
平成27年4~6月							14,625,297	14,677,466										
平成27年7月							14,673,075	14,716,939	9,540,849	9,561,769	5,132,226	5,155,170	13.1	13.1	13.0	13.0	12.8	13.2
平成27年8月							14,216,537	14,260,401	9,240,200	9,261,120	4,976,336	4,999,280	12.6	12.6	12.5	12.6	12.3	12.7
平成27年9月							14,365,016	14,408,880	9,321,959	9,342,879	5,043,057	5,066,001	12.6	12.6	12.5	12.6	12.4	12.7
平成27年7~9月							14,365,016	14,408,880										
平成27年10月							14,172,329	14,224,464	9,320,536	9,334,458	4,851,793	4,890,006	12.3	12.3	12.2	12.3	11.9	12.3
平成27年11月							14,092,892	14,145,027	9,291,630	9,305,552	4,801,263	4,839,476	12.1	12.1	12.2	12.3	11.5	11.9
平成27年12月							14,146,128	14,198,263	9,338,815	9,352,737	4,807,313	4,845,526	12.2	12.2	12.2	12.2	11.8	12.2
平成27年10~12月							14,146,128	14,198,263										
平成27年							14,146,128	14,198,263										

修正対象外

平成30年12月の建設工事受注動態統計調査(大手50社調査)結果

民間工事は、サービス業、鉱業、採石業、砂利採取業、建設業、運輸業、郵便業等が増加したため、対前年同月比1.4%増加し、3ヶ月ぶりに増加した。総計は、同3.7%減少し、3ヶ月連続で減少した。

1. 受注総額

- ① 12月の受注総額は1兆3,271億円。
- ② 対前年同月比は、3.7%減であり、3ヶ月連続で減少した。
- ③ 国内は民間工事は増加し、公共工事は減少した。国内計は1兆2,949億円（対前年同月比3.2%減少、3ヶ月連続の減少）

2. 民間

- ① 12月の民間工事は1兆259億円（対前年同月比1.4%増加、3ヶ月ぶりの増加）
- ② 製造業は減少し、非製造業は増加した。
 - ・ 製造業（同10.5%減）、非製造業（同5.5%増）
 - ・ 発注者別では、サービス業、鉱業、採石業、砂利採取業、建設業、運輸業、郵便業等が増加し、不動産業、金融業、保険業、製造業等が減少した。
 - ・ 工事種類別では、建築は減少し、土木は増加した。事務所・庁舎、教育研究・文化施設、鉄道等が増加し、宿泊施設、倉庫・流通施設、建築その他等が減少した。

3. 公共

- ① 12月の公共工事は2,295億円（対前年同月比29.7%減少、4ヶ月連続の減少）
- ② 国の機関、地方の機関ともに減少した。
 - ・ 国の機関（同19.4%減）、地方の機関（同42.4%減）
 - ・ 発注者別では、国の機関は政府関連企業が増加し、国、独立行政法人が減少した。地方の機関は地方その他が増加し、都道府県、市区町村、地方公営企業が減少した。
 - ・ 工事種類別では、建築、土木ともに減少した。土地造成、治山・治水、建築その他等が増加し、上水道・下水道、工場・発電所、娯楽施設等が減少した。

4. 海外

- ① 12月の海外工事は323億円（対前年同月比20.7%減少、2ヶ月連続の減少）

※1 平成20年4月より日本標準産業分類が改訂されたため、民間の発注者分類の名称を変更しました。
・ 鉱業、建設業 → 鉱業、採石業、砂利採取業、建設業
・ 卸売・小売業 → 卸売業、小売業
・ 運輸業 → 運輸業、郵便業
・ 金融・保険業 → 金融業、保険業

※2 海外工事の受注額には、現地法人分は含まない。

※3 施工都道府県別受注高を、平成22年12月分からP.3に追加しました。
(施工ブロック別受注高、施工都道府県別受注高は、国内計からその他(駐留軍・外国公館と小口工事)を除いたものです。)

※4 平成27年4月に調査対象を一部変更している。

建設工事受注動態統計調査（大手50社調査） 時系列表

（上段：実額 百万円 下段：前年同期比 %）

		建設工事受注額										海外	建築	土木	施工高	手持ち 工事高	手持ち 工事数		
		総計		国内計			民間等			公共機関								その他	
		小計	製造業	非製造業	小計	国の機関	地方の機関												
年 度	平成 27 年度	14,225,345 ▲ 0.9	13,677,959 0.6	9,596,314 7.9	1,950,493 16.4	7,645,820 5.9	3,568,450 ▲ 15.6	2,353,627 ▲ 14.2	1,214,823 ▲ 18.1	513,195 9.1	547,386 ▲ 28.7	9,650,994 5.1	4,574,351 ▲ 11.6	13,914,751 7.1	14,369,843 2.1				
	平成 28 年度	14,790,710 4.0	14,475,335 5.8	10,087,852 5.1	1,879,985 ▲ 3.6	8,207,867 7.4	3,868,455 8.4	2,468,665 4.9	1,399,791 15.2	519,028 1.1	315,375 ▲ 42.4	9,916,335 2.7	4,874,375 6.6	13,284,090 ▲ 4.5	15,740,991 9.5				
	平成 29 年度	14,896,200 0.7	14,342,519 ▲ 0.9	10,150,183 0.6	2,173,934 15.6	7,976,248 ▲ 2.8	3,659,897 ▲ 5.4	2,501,885 1.3	1,158,013 ▲ 17.3	532,439 2.6	553,681 75.6	9,948,665 0.3	4,947,535 1.5	13,600,408 2.4	17,071,882 8.5				
四 半 期	29 年10-12月	3,592,480 4.0	3,465,400 4.1	2,541,829 3.5	574,208 28.0	1,967,621 ▲ 2.0	800,186 6.3	499,908 25.3	300,279 ▲ 15.2	123,385 3.4	127,080 1.4	2,467,976 1.2	1,124,504 10.8	3,366,566 ▲ 0.3	16,497,976 8.0				
	30 年 1- 3月	4,445,131 2.6	4,250,473 0.9	2,954,007 1.0	660,201 22.7	2,293,806 ▲ 3.9	1,153,522 ▲ 0.4	883,670 22.6	269,852 ▲ 38.3	142,944 11.1	194,658 62.7	2,849,139 0.6	1,595,992 6.4	3,932,633 5.6	17,071,882 8.5				
	4- 6	3,155,628 ▲ 7.4	3,033,757 ▲ 7.7	2,257,037 1.3	598,921 35.7	1,658,116 ▲ 7.2	651,235 ▲ 29.9	486,190 ▲ 17.8	165,045 ▲ 51.1	125,485 ▲ 1.9	121,871 ▲ 0.6	2,084,252 ▲ 5.3	1,071,375 ▲ 11.2	3,122,494 2.6	17,086,249 7.5				
	7- 9	3,374,524 ▲ 2.2	3,210,067 ▲ 3.9	2,452,771 1.1	651,114 30.7	1,801,657 ▲ 6.6	639,141 ▲ 17.7	401,073 ▲ 23.8	238,069 ▲ 4.8	118,155 ▲ 14.5	164,457 50.5	2,332,262 ▲ 4.0	1,042,262 2.2	3,399,430 4.4	16,977,011 5.2				
	10-12	3,241,414 ▲ 9.8	3,142,303 ▲ 9.3	2,408,010 ▲ 5.3	540,987 ▲ 5.8	1,867,023 ▲ 5.1	619,369 ▲ 22.6	366,001 ▲ 26.8	253,368 ▲ 15.6	114,924 ▲ 6.9	99,111 ▲ 22.0	2,259,553 ▲ 8.4	981,861 ▲ 12.7	—	—	—			
次 月	29 年 12月	1,378,825 ▲ 8.1	1,338,108 ▲ 6.4	1,012,018 ▲ 1.4	261,283 42.4	750,735 ▲ 10.9	326,483 ▲ 9.5	180,792 ▲ 5.8	145,691 ▲ 13.8	-394 —	40,718 ▲ 42.6	1,020,231 ▲ 5.1	358,594 ▲ 15.7	1,389,328 0.8	16,497,976 8.0	14.8			
	30 年 1月	925,619 0.9	878,704 ▲ 2.2	608,248 ▲ 11.4	143,888 21.8	464,360 ▲ 18.3	221,326 28.1	177,669 39.1	43,657 ▲ 3.0	49,131 25.7	46,915 142.0	626,893 ▲ 3.9	298,727 12.7	892,652 0.5	16,474,443 8.4	14.8			
	2	1,247,860 19.2	1,184,026 15.8	803,001 18.4	215,957 31.8	587,044 14.1	342,769 12.6	291,407 30.0	51,362 ▲ 36.0	38,257 ▲ 3.5	63,834 162.4	772,203 15.0	475,657 26.8	1,106,378 0.3	16,548,891 8.7	14.8			
	3	2,271,651 ▲ 4.0	2,187,742 ▲ 4.5	1,542,758 ▲ 1.1	300,356 17.2	1,242,402 ▲ 4.7	589,427 ▲ 13.5	414,595 12.3	174,833 ▲ 44.0	55,557 11.2	83,909 10.5	1,450,043 ▲ 3.8	821,608 ▲ 4.4	1,933,603 11.7	17,071,882 8.5	15.1			
	4	1,021,152 4.0	991,837 6.5	700,721 8.3	147,341 7.1	553,380 8.7	247,271 1.3	220,623 29.4	26,648 ▲ 63.9	43,845 8.3	29,314 ▲ 41.9	576,303 ▲ 12.5	444,849 37.6	852,171 5.5	17,114,301 8.9	15.1			
	5	892,054 ▲ 18.7	871,826 ▲ 16.6	644,899 ▲ 8.0	227,088 40.8	417,812 ▲ 22.6	193,971 ▲ 36.9	135,131 ▲ 35.0	58,841 ▲ 40.9	32,956 ▲ 9.5	20,228 ▲ 60.9	609,073 ▲ 11.7	282,981 ▲ 30.5	936,141 ▲ 3.3	17,023,406 7.4	15.0			
	6	1,242,422 ▲ 6.5	1,170,093 ▲ 10.6	911,417 3.6	224,493 57.6	686,925 ▲ 6.8	209,992 ▲ 44.4	130,436 ▲ 38.9	79,556 ▲ 51.6	48,684 ▲ 4.6	72,329 253.6	898,877 5.4	343,545 ▲ 27.8	1,334,181 5.2	17,086,249 7.5	15.0			
	7	943,862 ▲ 9.3	845,872 ▲ 17.5	665,589 ▲ 9.7	220,516 49.3	445,073 ▲ 24.5	144,529 ▲ 41.5	79,300 ▲ 58.6	65,228 17.2	35,755 ▲ 11.0	97,990 511.1	622,120 ▲ 16.9	321,742 10.2	920,046 ▲ 1.1	17,020,383 5.8	14.9			
	8	939,004 0.5	928,059 0.6	633,649 ▲ 0.1	186,281 19.0	447,368 ▲ 6.4	256,429 0.8	173,614 30.3	82,814 ▲ 31.6	37,982 11.4	10,944 ▲ 0.1	651,245 ▲ 3.0	287,758 9.7	1,052,836 5.7	16,949,509 5.3	14.8			
	9	1,491,658 1.0	1,436,135 3.0	1,153,533 9.4	244,317 25.9	909,216 5.6	238,184 ▲ 13.5	148,158 ▲ 26.6	90,026 22.5	44,418 ▲ 30.6	55,523 ▲ 32.5	1,058,896 4.8	432,762 ▲ 7.1	1,426,548 7.2	16,977,011 5.2	14.7			
	10	898,153 ▲ 16.5	869,627 ▲ 17.0	623,638 ▲ 10.1	141,663 13.7	481,975 ▲ 15.4	202,948 ▲ 25.4	90,427 ▲ 44.1	112,521 2.2	43,042 ▲ 47.2	28,526 1.1	605,173 ▲ 12.3	292,980 ▲ 24.1	994,756 6.2	17,007,237 4.2	14.7			
	11	1,016,117 ▲ 10.7	977,810 ▲ 9.4	758,433 ▲ 9.2	165,584 ▲ 12.1	592,850 ▲ 8.4	186,886 ▲ 7.4	129,906 ▲ 17.4	56,980 28.2	32,491 ▲ 23.2	38,308 ▲ 34.1	726,071 ▲ 4.2	290,046 ▲ 23.7	1,164,685 11.9	16,845,046 2.2	14.4			
12	1,327,144 ▲ 3.7	1,294,866 ▲ 3.2	1,025,939 1.4	233,741 ▲ 10.5	792,198 5.5	229,535 ▲ 29.7	145,668 ▲ 19.4	83,867 ▲ 42.4	39,392 —	32,278 ▲ 20.7	928,309 ▲ 9.0	398,835 11.2	—	—	—				
累 計	H30.4 ~ 30.12	9,771,566 ▲ 6.5	9,386,127 ▲ 7.0	7,117,818 ▲ 1.1	1,791,022 18.3	5,326,797 ▲ 6.3	1,909,745 ▲ 23.8	1,253,264 ▲ 22.6	656,481 ▲ 26.1	358,564 ▲ 7.9	385,439 7.4	6,676,067 ▲ 6.0	3,095,499 ▲ 7.6	—	—	—			

建設工事受注動態統計調査（大手50社調査） 結果表

1. 受注高（平成30年12月分）

（単位：百万円，％）

発注者別	工事種類別	建										土					木					合計	前年同月比
		事務所 庁舎	宿泊 施設	店舗	工場 発電所	倉庫 流通 施設	住宅	教育 研究 文化施設	医療 福祉施設	娯楽 施設	その他	計	治山 治水	鉄道	上水道 下水道	土地造成	港湾 空港	道路	電線路	その他	計		
民間 製造業	製造業	22,284	247	413	146,435	2,979	1,362	17,516	68	1,787	4,526	197,619	107	9	2	1,901	3,100	615	109	30,280	36,122	233,741	▲10.5
	農林漁業	166	0	0	5	33	1	0	0	0	1,731	1,936	0	0	0	0	0	0	0	60	60	1,996	105.1
	電気・ガス・熱供給・水道業	996	472	18,378	1,406	11,266	40	172	22	3	657	33,412	46	79	0	577	3	120	558	617	1,998	35,410	263.9
	運輸業、郵便業	522	0	▲3,095	14,462	10	15	22	1	987	756	13,680	11,456	0	10	3,702	3	27	4,851	27,071	47,120	60,800	▲11.0
	情報通信業	2,388	2,997	1,520	142	12,604	90	2,345	3,046	273	8,826	34,231	▲10	51,836	0	326	79	524	267	3,916	56,939	91,169	13.5
	卸売業、小売業	11,169	▲43	34	455	278	140	3	▲8	176	8,763	20,966	0	0	0	10	0	0	12,527	▲672	11,864	32,830	▲15.7
	金融業、保険業	3,544	303	14,381	533	10,780	39	134	7	194	1,135	31,050	0	0	0	55	2	1	0	785	843	31,893	▲28.6
	不動産業	12,610	865	1,297	13	926	573	317	▲9	95	1,421	18,109	0	0	0	4	1	11	11	▲7	20	18,128	▲66.2
	サービス業	55,958	22,105	9,842	1,132	1,101	79,401	246	24	1,401	3,927	175,138	0	0	158	892	79	1,255	131	771	3,286	178,424	▲30.0
	その他	172,561	10,827	4,262	8,297	5,110	21,549	51,787	28,589	5,361	9,710	318,051	57	16	205	1,372	467	2,675	524	14,067	19,382	337,433	80.2
小計	258	85	199	507	92	783	89	494	225	1,241	3,974	0	12	0	1	70	7	0	49	140	4,114	▲65.6	
小計	260,172	37,611	46,818	26,953	42,201	102,630	55,114	32,166	8,715	38,167	650,547	11,549	51,942	373	6,939	703	4,620	18,868	46,657	141,651	792,198	5.5	
計	282,456	37,858	47,231	173,388	45,180	103,993	72,631	32,234	10,502	42,692	848,166	11,655	51,951	375	8,841	3,803	5,235	18,977	76,936	177,773	1,025,939	1.4	
公共 機関	国の機関	4,882	0	0	0	19	10	112	3,848	1	▲330	8,543	5,143	0	321	2,638	4,734	13,780	220	5,776	32,612	41,155	▲38.1
	独立行政法人 政府関連企業等	113	0	0	0	675	2,022	268	23	1,403	4,504	1,441	5,843	▲22	5,568	0	▲91	1	1,320	14,060	18,564	▲42.8	
	小計	975	178	0	1	0	142	1,812	968	9,964	5,865	19,905	406	4	1,073	251	539	63,470	25	277	66,043	85,948	5.1
	地方の機関	5,970	178	0	1	19	828	3,946	5,085	9,988	6,938	32,952	6,989	5,847	1,372	8,457	5,272	77,159	245	7,373	112,715	145,668	▲19.4
	都道府県 市区町村	141	0	0	0	0	0	6,750	3	576	33	7,502	11,452	0	56	226	5,694	7,364	24	1,427	26,243	33,745	▲33.4
	地方公営企業	1,613	1	0	226	0	4,970	2,515	22	5,033	706	15,087	169	6	3,652	3,904	1,055	764	465	3,653	13,668	28,755	▲48.7
	その他	5	0	0	93	29	0	0	480	0	▲2	605	0	567	11,619	3,827	0	91	0	375	16,480	17,085	▲51.2
	小計	2,298	0	0	107	0	0	4	2	4	0	2,415	0	0	154	0	0	1,695	8	10	1,867	4,282	9.7
	小計	4,056	1	0	426	29	4,970	9,270	506	5,613	737	25,608	11,621	573	15,481	7,957	6,749	9,915	497	5,465	58,259	83,867	▲42.4
	計	10,026	179	0	427	48	5,798	13,216	5,591	15,601	7,675	58,561	18,610	6,420	16,853	16,414	12,022	87,074	743	12,838	170,974	229,535	▲29.7
駐留軍・外国公館	3	0	0	0	0	86	33	0	0	0	121	0	0	0	0	0	0	0	0	1,353	1,353	1,475	378.7
小口工事	8,057	0	0	0	0	0	0	0	0	0	8,057	0	0	0	0	0	0	0	0	29,859	37,917	—	
国内	292,486	38,038	47,231	173,815	45,228	109,876	85,880	37,824	26,103	50,367	914,905	30,265	58,371	17,228	25,255	15,825	92,309	19,720	91,128	379,960	1,294,866	▲3.2	
前年同月比	7.1	▲61.5	14.0	▲12.1	▲34.8	▲1.0	15.3	26.6	▲23.7	▲20.7	▲8.7	135.0	13.4	▲61.0	116.2	▲29.9	▲10.4	41.4	6.6	12.9	▲3.2	—	
海外	23	▲412	▲1	10,323	▲15	▲91	1,111	▲277	▲6	2,748	13,403	16,789	▲1,547	▲1,223	3,568	1,885	▲816	20	198	18,875	32,278	▲20.7	
前年同月比	▲99.7	—	—	123.5	—	—	1793.0	—	—	—	—	463.0	—	—	181.0	▲57.4	—	▲80.8	15.5	▲14.5	▲20.7	—	
総計	292,508	37,626	47,230	184,138	45,213	109,785	86,990	37,548	26,097	53,115	928,309	47,055	56,825	16,005	28,822	17,709	91,493	19,740	91,326	398,835	1,327,144	▲3.7	
前年同月比	4.3	▲62.2	16.7	▲9.0	▲34.9	▲1.3	16.7	22.3	▲23.8	▲23.5	▲9.0	196.6	6.4	▲66.5	122.6	▲34.4	▲17.3	40.5	6.6	11.2	▲3.7	—	

2. 施工高及び手持ち工事高（平成30年11月分）

	合計	建築	土木	前年同月比
施工高（月間）	1,164,685	781,482	383,203	11.9
手持ち工事高（月末）	16,845,046	11,091,787	5,753,259	2.2
手持ち工事月数	14.4	14.0	15.2	—

3. 大規模工事（受注高10億円以上の国内工事）（平成30年12月分）

大規模工事 比率 63.7%

	合計		建築		土木	
	件数	受注高	件数	受注高	件数	受注高
合計	222	824,759	145	648,715	77	176,044
民間等	163	690,153	131	608,679	32	81,474
公共機関	59	134,607	14	40,036	45	94,571

前年同月比 ▲14.4%

4. ブロック別受注高（平成30年11月分）

	北海道	東北	関東	北陸	中部	近畿	中国	四国	九州・沖縄
受注高	21,081	72,430	444,895	19,479	95,285	147,802	74,041	20,780	49,528
前年同月比	▲67.6	▲9.2	▲1.0	▲59.5	▲38.9	26.7	57.2	25.0	▲15.8

5. 施工都道府県別受注高（平成30年11月分）

都道府県名	受注額	都道府県名	受注額	都道府県名	受注額	都道府県名	受注額	都道府県名	受注額
北海道	21,081	栃木	3,858	石川	2,905	滋賀	12,812	岡山	13,253
青森	1,364	群馬	6,101	福井	10,105	京都	49,768	広島	46,235
岩手	19,395	埼玉	21,147	山梨	2,904	大阪	50,253	山口	5,118
宮城	31,407	千葉	76,412	長野	7,435	兵庫	31,336	徳島	4,955
秋田	467	東京	215,648	岐阜	8,535	奈良	1,159	香川	4,193
山形	7,944	神奈川	97,670	静岡	22,669	和歌山	2,473	愛媛	7,024
福島	11,853	新潟	3,237	愛知	51,516	鳥取	1,192	高知	4,609
茨城	13,721	富山	3,231	三重	12,564	島根	8,243	福岡	17,413
								計	945,320

注：「2. 施工高及び手持ち工事高、手持ち工事月数」、「4. ブロック別受注高」及び「5. 都道府県別受注高」の数値については、前月分の値である。

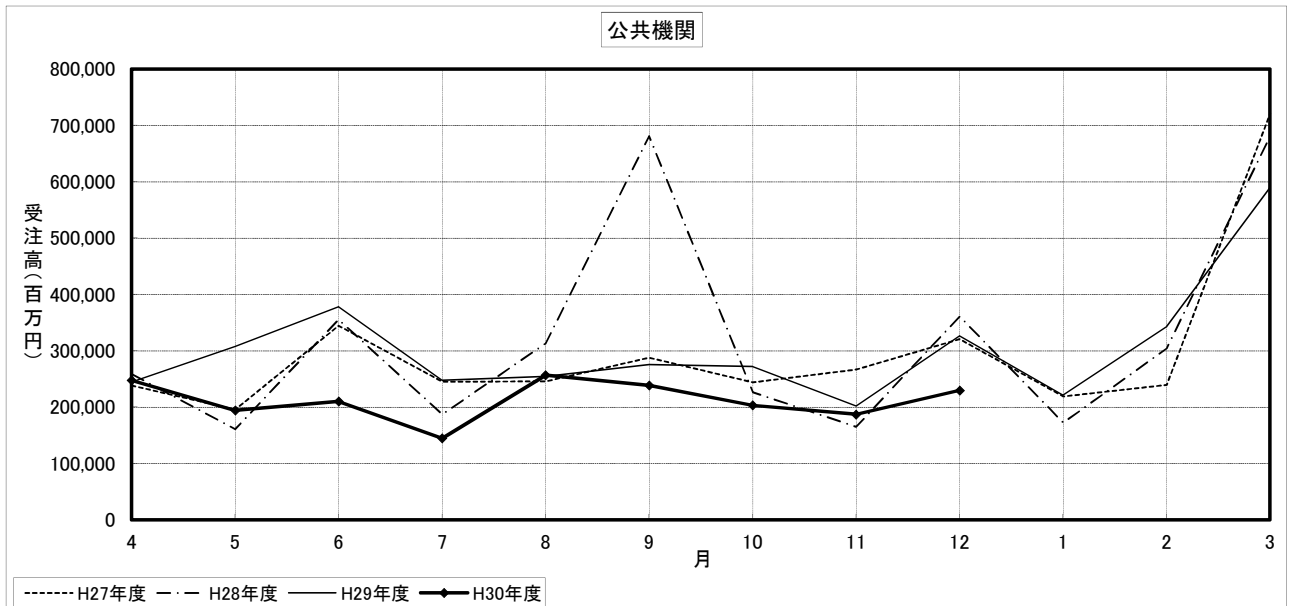
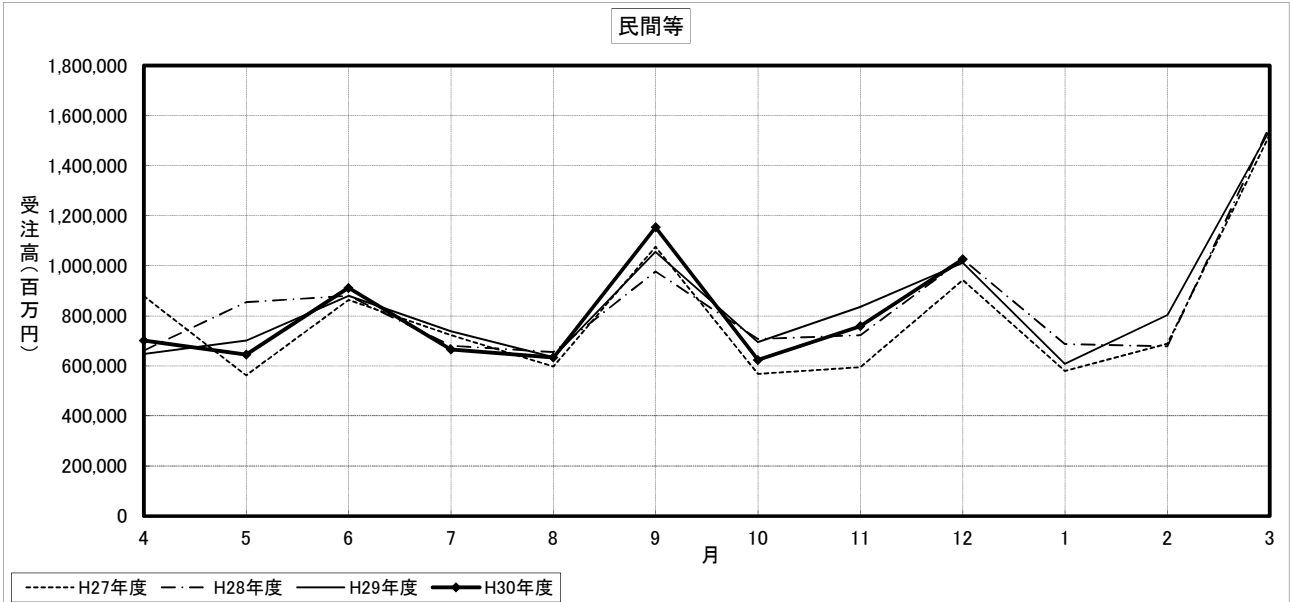
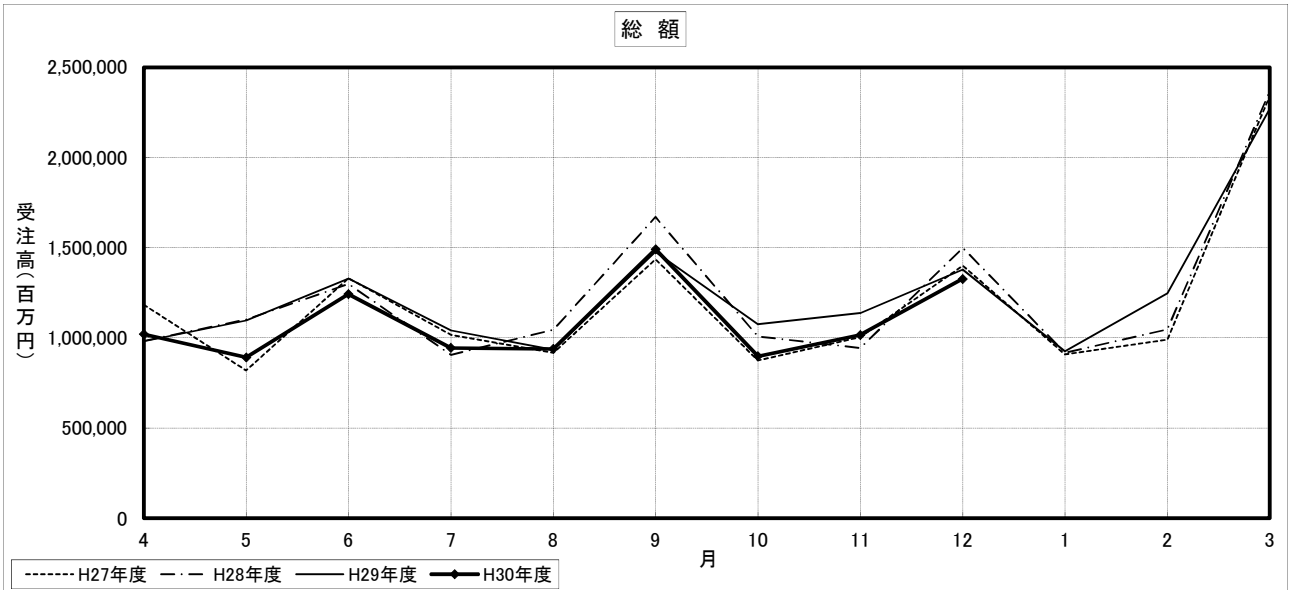
建設工事受注動態統計調査（大手50社調査） 寄与度表

寄与度（平成30年12月分）

発注者別	工事種類別	建										土				木				合計			
		事務所 庁舎	宿泊 施設	店舗	工場 発電所	倉庫 流通 施設	住宅	教育 研究 文化施設	医療 福祉施設	娯楽 施設	その他	計	治山 治水	鉄道	上水道 下水道	土地造成	港湾 空港	道路	電線路		その他	計	
民間 製造 等 業	製造業	0.31	-2.65		0.78	-0.46		-0.87		0.12		-2.91				-0.10	0.16			0.83	0.91	-2.00	
	農林漁業																						
	鉱業、採石業、砂利採取業、建設業	-0.18		1.33		0.82					1.83											1.86	
	電気・ガス・熱供給・水道業	0.26		-0.23	-1.02		-0.12				-1.04	0.70			0.26			0.22		-0.67	0.50	-0.54	
	運輸業、郵便業	-0.90	0.17			-0.22		0.16	0.22		-0.55		1.22							0.22	1.34	0.79	
	情報通信業	-0.37			-0.17						-0.49						0.15			-0.11		-0.44	
	卸売業、小売業	-1.05	-0.20	0.28		0.15				-0.11	-0.87					-0.10						-0.93	
	金融業、保険業	-2.91									-2.84										0.36	0.26	-2.58
	不動産業	-2.09	0.17	-0.56	-0.25	-2.33	-0.14				-0.23	-5.38								-0.31	-0.17	-5.55	
	サービス業	9.13	-1.95	-0.41	0.47	0.30	0.78	2.21	0.49	0.18	-1.18	10.03						0.15		0.62	0.86	10.89	
その他						-0.54				-0.54											-0.57		
小計	1.84	-1.76	0.43	-1.02	-1.25	-0.11	2.28	0.72	0.20	-1.09	0.23	0.70	1.20		0.28			0.39	0.14	2.78	3.01		
計	2.15	-4.41	0.43	-0.24	-1.71	-0.18	1.41	0.71	0.32	-1.16	-2.68	0.70	1.20		0.18	0.20		0.39	0.97	3.69	1.01		
公共 機関	国	0.33						0.26		0.53	0.13			0.19	-0.80	-1.30			-0.63	-2.37	-1.84		
	独立行政法人								-0.53	0.10	-0.46		-0.72		0.14					-0.54	-1.01		
	政府関連企業	-0.13							0.28	0.42	0.67			-1.53			1.10			-0.37	0.30		
	小計	0.20					-0.10	0.37	-0.25	0.47	0.74	0.20	-0.72	-1.51	0.33	-0.79	-0.29			-0.53	-3.28	-2.55	
	都道府県	-0.83					-0.30				-1.20	0.36						-0.42				-1.23	
	市区町村	-0.27			-1.51		0.36	-0.23		-0.64	-2.31				0.19	0.27				-0.12	0.33	-1.98	
	地方公営企業							-0.20	-0.42		-0.25	-0.91			-0.61	0.28					-0.39	-1.30	
その他	0.16																						
小計	-0.94			-1.50			-0.47	-0.50	-0.65	-0.27	-4.34	0.36		-0.43	0.47			-0.55	-0.12	-0.15	-4.48		
計	-0.74			-1.50			-0.58	-0.13	-0.91	0.21	-3.60	0.56	-0.70	-1.94	0.81	-0.69	-0.84		-0.66	-3.43	-7.03		
駐留軍・外国公館																							
小口工事																					2.80	2.80	
国内		1.41	-4.40	0.42	-1.74	-1.75		0.83	0.58	-0.59	-0.96	-6.29	1.26	0.50	-1.96	0.98	-0.49	-0.77	0.42	0.41	3.15	-3.14	
海外		-0.53			0.41						-0.23	-0.38	1.00	-0.25	-0.34	0.17	-0.18	-0.62			-0.23	-0.61	
総計		0.88	-4.48	0.49	-1.32	-1.76	-0.10	0.90	0.50	-0.59	-1.18	-6.67	2.26	0.25	-2.30	1.15	-0.67	-1.39	0.41	0.41	2.92	-3.75	

注) 1. 寄与度が0.1に満たない項目は、便宜上空欄としている。

建設工事受注動態統計調査（大手50社調査）の推移



建設工事受注動態統計調査（大手50社調査）結果

平成30年計

民間工事は、不動産業、電気・ガス・熱供給・水道業、金融業、保険業等が減少したため、対前年比0.5%減少し、4年ぶりに減少した。
総計は、前年比3.8%減少し、9年ぶりに減少した。

1. 受注総額

- 平成30年1月～12月の建設工事受注総額は、1兆4千2億1千67億円で前年比（以下同じ）3.8%減少した。（9年ぶりの減少）
- うち国内建設工事受注総額は、1兆3千6億3千66億円で同4.7%減少した。（2年連続の減少）

2. 国内建設工事発注者別受注高

- 民間工事は、1兆7千1億8千億円で同0.5%減少した。（4年ぶりの減少）
 - 製造業は、2兆4千5億1千2億円で同19.5%増加した。（2年連続の増加）
 - 非製造業は、7兆6千2億6千億円で同5.6%減少した。（2年連続の減少）
 - 発注者別では、製造業、情報通信業、サービス業等が増加し、不動産業、電気・ガス・熱供給・水道業、金融業、保険業等が減少した。
- 公共工事は、3兆6千3億3千億円で同16.4%減少した。（2年連続の減少）
 - 国の機関は、2兆1千3億6千9億円で同8.6%減少した。（2年連続の減少）
 - 地方の機関は、9千2億6千3億円で同30.1%減少した。（2年連続の減少）
 - 発注者別では、国の機関は政府関連企業が増加し、国、独立行政法人が減少した。
 - 地方の機関は、都道府県、市区町村、地方公営企業、地方その他が減少した。

3. 工事種類別受注高

- 建築は、9兆5千2億5千2億円で同4.1%減少した。（4年ぶりの減少）
 - 種類別では、工場・発電所、教育研究・文化施設、娯楽施設等が増加し、事務所・庁舎、店舗、住宅等が減少した。
- 土木は、4兆6千9億1千5億円で同3.3%減少した。（3年ぶりの減少）
 - 種類別では、電線路、治山・治水、土地造成等が増加し、土木その他、道路、港湾・空港等が減少した。

4. 国内・海外別 工事種類別受注高

- 国内（2年連続の減少）は1兆3千6億3千66億円で同4.7%減少し、そのうち建築は9兆2千6億9千8億円で同3.9%減少し、土木は4兆3千6億6千8億円で同6.2%減少した。
- 海外（2年連続の増加）は5千8億0千1億円で同21.2%増加し、そのうち建築は2千5億5千4億円で同9.7%減少し、土木は3千2億4千7億円で同65.8%増加した。

※1 平成20年4月より日本標準産業分類が改訂されたため、民間の発注者分類の名称を変更しました。

： 鉱業、建設業 → 鉱業、採石業、砂利採取業、建設業
： 卸売・小売業 → 卸売業、小売業
： 金融・保険業 → 金融業、保険業
： 運輸業 → 運輸業、郵便業

※2 海外工事の受注額には、現地法人分は含まない。

※3 平成27年4月に調査対象を一部変更している。

建設工事受注動態統計調査(大手50社調査) 年計時系列表

(単位 上段:受注高 百万円 下段:対前年比 %)

年	総計	国内計							海外	建築計	土木計	施工高	手持ち工事高	
		民間等計	製造業		公共機関計	その他								
			製造業	非製造業		国の機関	地方の機関							
昭和 60年	12,048,297	10,992,934	7,262,750	1,644,543	5,618,207	3,356,155	1,629,459	1,726,696	374,029	1,055,363	7,593,063	4,455,234	12,513,285	12,150,370
61年	12,658,729	11,977,324	7,824,156	1,306,645	6,517,511	3,717,903	1,702,464	2,015,439	435,265	681,405	7,835,559	4,823,170	12,425,721	12,263,148
62年	14,289,144	13,715,388	9,430,805	1,507,736	7,923,069	3,805,655	1,676,182	2,129,473	478,928	573,756	9,283,366	5,005,778	13,767,319	13,711,919
63年	17,469,359	17,000,881	12,364,123	2,331,673	10,032,450	4,081,853	1,771,549	2,310,304	554,905	468,478	12,033,945	5,435,414	15,642,384	16,196,943
平成 元年	20,271,429	19,452,546	14,448,619	2,960,651	11,487,968	4,498,415	1,882,471	2,615,944	505,512	818,883	14,096,302	6,175,127	18,031,486	18,811,943
2年	25,551,123	24,748,898	19,206,526	3,715,124	15,491,402	5,034,863	1,976,456	3,058,407	507,509	802,225	18,485,152	7,065,971	21,758,569	23,095,508
3年	26,053,639	25,365,706	18,877,616	4,051,334	14,826,282	5,967,796	2,501,478	3,466,318	520,294	687,933	18,502,305	7,551,334	24,586,100	25,227,233
4年	24,123,282	23,343,835	15,957,836	2,848,130	13,109,706	6,861,081	2,841,839	4,019,242	524,918	779,447	15,902,587	8,220,695	24,432,058	25,534,462
5年	19,731,666	19,001,356	12,107,469	1,790,489	10,316,980	6,374,692	2,674,512	3,700,180	519,195	730,310	12,251,947	7,479,719	22,194,124	23,563,683
6年	19,198,266	18,356,604	11,419,483	1,605,593	9,813,890	6,413,410	2,583,875	3,829,535	523,711	841,662	12,174,770	7,023,496	20,258,360	22,820,834
7年	19,452,406	18,342,620	11,095,366	1,732,635	9,362,731	6,679,349	2,844,885	3,834,464	567,905	1,109,786	11,786,703	7,665,703	20,086,214	21,921,446
8年	20,381,160	19,182,064	12,107,687	2,141,059	9,966,628	6,530,359	2,790,629	3,739,730	544,017	1,199,097	12,968,632	7,412,528	20,559,020	21,652,916
9年	18,868,308	17,685,052	11,619,000	2,195,602	9,423,398	5,548,529	2,426,966	3,121,563	517,522	1,183,258	12,273,742	6,594,567	20,118,034	20,402,793
10年	16,774,720	15,921,190	10,336,130	1,669,955	8,666,175	5,113,179	2,368,116	2,745,063	471,881	853,530	10,620,607	6,154,113	18,375,910	19,382,309
11年	15,524,203	15,099,198	9,619,196	1,263,657	8,355,539	5,016,904	2,469,263	2,547,641	463,098	425,005	9,707,256	5,816,947	16,456,403	18,619,092
12年	15,943,925	15,307,883	10,139,668	1,758,846	8,380,822	4,549,400	2,299,663	2,249,737	618,816	636,041	10,491,336	5,452,588	16,053,569	18,033,138
13年	14,338,266	13,622,975	9,065,634	1,536,285	7,529,349	3,913,288	2,061,222	1,852,066	644,053	715,291	9,360,503	4,977,763	16,090,439	16,283,189
14年	12,986,166	12,322,019	8,097,900	1,100,958	6,996,941	3,677,275	2,003,729	1,673,546	546,844	664,146	8,679,731	4,306,435	14,538,095	14,686,272
15年	12,534,595	11,941,109	8,365,147	1,221,078	7,144,069	3,063,684	1,663,810	1,399,874	512,279	593,486	8,648,048	3,886,547	13,352,228	13,441,442
16年	13,061,068	12,469,974	9,200,792	1,714,967	7,485,825	2,746,904	1,577,337	1,169,567	522,278	591,093	9,330,567	3,730,500	13,131,264	13,327,907
17年	13,896,638	13,081,725	9,485,031	1,915,648	7,569,383	3,065,679	1,880,253	1,185,426	531,015	814,913	9,537,022	4,359,616	13,656,731	13,615,201
18年	13,621,367	12,544,856	9,888,587	2,204,106	7,684,481	2,071,093	1,172,375	898,717	585,175	1,076,511	9,879,477	3,741,890	14,291,341	13,484,515
19年	13,794,571	12,923,749	10,370,112	2,170,482	8,199,630	1,953,929	1,374,009	579,919	599,709	870,821	10,141,672	3,652,898	14,339,112	12,991,928
20年	14,005,648	12,987,241	9,884,708	2,294,961	7,589,747	2,528,451	1,826,745	701,706	574,082	1,018,407	9,883,621	4,122,028	14,228,941	12,868,322
21年	10,040,643	9,610,526	6,612,069	1,240,935	5,371,135	2,414,121	1,655,565	758,556	584,335	430,117	6,618,640	3,422,003	12,883,893	10,395,592
22年	10,246,630	9,700,650	6,943,533	1,125,487	5,818,046	2,210,107	1,407,346	802,761	547,010	545,980	7,105,708	3,140,921	10,611,274	10,761,319
23年	10,657,691	10,089,787	7,325,627	1,561,666	5,763,961	2,280,648	1,212,831	1,067,817	483,512	567,904	7,398,259	3,259,432	10,505,931	11,207,798
24年	10,999,982	10,506,824	7,397,872	1,484,520	5,913,352	2,619,329	1,664,324	955,004	489,624	493,158	7,662,526	3,337,456	11,107,751	11,314,635
25年	13,207,627	12,495,014	8,913,451	1,468,121	7,445,330	3,115,499	1,917,789	1,197,709	466,064	712,614	9,061,351	4,146,277	12,094,081	12,907,596
26年	13,928,603	12,840,016	8,047,663	1,617,386	6,430,277	4,310,167	2,807,892	1,502,275	482,186	1,088,587	8,653,707	5,274,896	12,597,816	13,864,492
27年	14,123,962	13,669,446	9,606,948	1,983,482	7,623,466	3,563,299	2,336,098	1,227,201	499,199	454,516	9,595,868	4,528,095	13,941,306	14,198,263
28年	14,699,127	14,368,202	9,954,192	1,761,870	8,192,322	3,889,213	2,545,628	1,343,585	524,797	330,925	9,862,475	4,836,652	13,429,278	15,282,751
29年	14,782,742	14,304,061	10,120,938	2,051,904	8,069,035	3,664,949	2,339,078	1,325,871	518,173	478,682	9,931,315	4,851,428	13,390,934	16,497,976
30年	14,216,697	13,636,600	10,071,825	2,451,223	7,620,602	3,063,267	2,136,934	926,333	501,507	580,097	9,525,206	4,691,490	—	—

建設工事受注動態統計調査（大手50社調査） 結果表

1. 受注高（平成30年計）

（単位：百万円、％）

発注者別	工事種類別	建											土										合計	前年比
		事務所	宿泊	店舗	工場	倉庫	住宅	教育	医療	娯楽	その他	計	治山	鉄道	上水道	土地造成	港湾	道路	電線路	その他	計			
		庁舎	施設	店舗	発電所	流通	住宅	文化施設	福祉施設	施設	その他	計	治水	鉄道	下水道	土地造成	空港	道路	電線路	その他	計			
民間製造業	製造業	217,911	5,052	12,666	1,515,613	60,598	47,383	174,930	4,430	4,759	61,705	2,105,047	4,458	317	565	8,250	20,393	4,460	2,931	304,803	346,176	2,451,223	19.5	
	農林漁業	4,048	1	12	2,141	303	7	3,740	158	10	1,993	12,414	0	0	0	206	19	106	7	2,012	2,350	14,763	120.0	
	電気・ガス・熱供給・水道業	23,596	34,900	21,413	21,905	37,950	3,739	2,348	776	799	5,085	152,510	148	3,930	▲1,153	15,745	568	796	7,680	21,301	49,015	201,525	30.7	
	運輸業、郵便業	21,431	534	5,343	175,345	1,382	452	2,089	1,411	2,425	8,217	218,629	27,970	5	748	17,838	4,507	1,993	41,475	307,032	401,568	620,197	▲18.7	
	情報通信業	40,485	71,635	65,090	15,228	163,233	7,163	18,902	9,602	24,845	97,977	514,058	472	505,931	275	6,434	2,608	14,565	3,939	25,588	559,813	1,073,871	▲4.7	
	卸売業、小売業	151,674	3,221	961	42,676	808	565	29,510	226	4,066	88,227	321,934	0	25	37	10	0	406	137,920	26,111	164,508	486,443	31.2	
	金融業、保険業	77,047	37,708	148,980	16,528	78,729	398	2,137	3,168	3,360	21,091	389,146	0	8	60	741	371	737	40	9,434	400,537	1,139,200	▲15.8	
	不動産業	234,275	34,068	22,990	414	25,464	4,554	7,202	1,999	404	14,990	346,360	0	19	0	491	37	21	167	6,972	7,708	354,068	▲25.2	
	サービス業	377,499	330,510	231,053	15,636	212,370	1,108,602	18,395	16,376	20,959	71,220	2,402,620	0	57	1,254	32,596	1,287	2,030	244	37,449	74,916	2,477,536	▲11.7	
	その他	452,991	124,679	49,724	27,869	28,253	129,451	400,954	302,076	81,764	132,428	1,730,192	271	260	4,641	24,682	2,366	9,441	4,658	108,815	155,133	1,885,325	5.5	
小計	9,003	1,568	4,048	3,955	396	60,701	2,379	2,390	1,006	10,993	96,440	▲34	1,507	154	11	101	454	510	7,195	9,897	106,337	▲1.5		
小計	1,392,050	638,724	549,614	321,696	548,889	1,315,633	487,655	338,182	139,638	452,221	6,184,302	28,828	511,740	6,016	98,754	11,864	30,549	196,641	551,908	1,436,300	7,620,602	▲5.6		
小計	1,609,961	643,776	562,280	1,837,309	609,487	1,363,015	662,585	342,612	144,397	513,926	8,289,349	33,285	512,057	6,582	107,004	32,256	35,009	199,572	856,711	1,782,476	10,071,825	▲0.5		
公共機関	国	69,593	▲114	14	79	809	7,672	11,180	6,374	24	84,861	180,491	138,881	0	1,472	7,636	154,188	304,960	3,707	392,268	1,003,113	1,183,604	▲6.2	
	独立行政法人	1,446	1	0	2,305	43	14,881	9,030	16,882	11,313	3,468	59,368	9,477	97,305	8,576	64,043	2	534	19	9,237	189,193	248,561	▲39.1	
	政府関連企業	42,794	191	1,512	5,590	12	2,111	20,118	24,193	26,068	36,853	159,442	3,278	251	51,184	1,785	6,512	469,192	6,011	7,113	545,327	704,769	5.3	
	小計	113,833	78	1,526	7,974	865	24,664	40,328	47,449	37,405	125,181	399,301	151,637	97,556	61,233	73,463	160,702	774,686	9,737	408,619	1,737,633	2,136,934	▲8.6	
	都道府県	10,676	39	23	0	362	2,443	3,071	1,312	26,076	11,274	55,276	93,542	50	137	9,480	24,417	37,270	868	9,888	175,651	230,927	▲43.0	
	市区町村	77,198	307	664	16,653	272	11,710	119,384	6,216	38,603	15,272	286,277	4,215	1,769	11,030	18,312	9,951	17,668	3,810	39,967	106,723	393,000	▲24.5	
	地方公営企業	9	0	0	639	6,102	1	447	49,958	0	5,296	62,452	2,130	14,051	150,222	5,382	2,009	846	608	437	175,685	238,137	▲22.3	
	その他	2,758	1	8	19,070	0	141	1,692	3,736	18,302	2,216	47,924	▲1	13	2,513	1,931	445	4,114	742	6,588	16,345	64,269	▲31.6	
	小計	90,641	347	694	36,362	6,737	14,295	124,593	61,221	82,981	34,059	451,930	99,886	15,883	163,903	35,106	36,822	59,897	6,028	56,879	474,403	926,333	▲30.1	
	小計	204,474	425	2,221	44,336	7,601	38,959	164,921	108,669	120,385	159,240	851,231	251,523	113,438	225,135	108,569	197,525	834,583	15,765	465,498	2,212,036	3,063,267	▲16.4	
駐留軍・外国公館	630	0	9	16	0	6,875	9,791	3	37	3,753	21,114	0	0	0	4,377	1,849	712	0	17,679	24,617	45,731	71.7		
小口工事											108,133									347,644	455,777	▲7.3		
国内	1,815,066	644,201	564,510	1,881,662	617,088	1,408,849	837,297	451,284	264,819	676,920	9,269,828	284,808	625,495	231,717	219,950	231,630	870,304	215,337	1,339,887	4,366,772	13,636,600	▲4.7		
前年比	▲12.0	▲8.2	▲19.7	18.0	▲1.4	▲8.0	4.0	▲2.6	1.7	▲15.2	▲3.9	6.1	▲5.3	▲11.5	1.1	▲14.4	▲8.7	10.4	▲7.0	▲6.2	▲4.7	—		
海外	70,164	31,683	111	74,909	3,781	17,889	8,415	19,229	244	28,953	255,379	18,047	36,833	9,410	116,717	48,465	77,779	4,201	13,267	324,718	580,097	21.2		
前年比	▲19.6	100.9	▲93.3	▲2.8	▲64.0	22.0	▲21.3	▲65.7	▲5.1	228.1	▲9.7	256.2	▲15.8	▲85.5	1130.3	125.9	78.3	—	69.4	65.8	21.2	—		
総計	1,885,229	675,883	564,621	1,956,571	620,869	1,426,738	845,712	470,513	265,063	705,873	9,525,206	302,855	662,328	241,127	336,666	280,095	948,083	219,538	1,353,154	4,691,490	14,216,697	▲3.8		
前年比	▲12.3	▲5.8	▲19.8	17.1	▲2.4	▲7.7	3.7	▲9.4	1.7	▲12.5	▲4.1	10.8	▲5.9	▲26.2	48.3	▲4.1	▲4.9	12.8	▲6.6	▲3.3	▲3.8	—		

2. 大規模工事（受注高10億円以上の国内工事）（平成30年計）

大規模工事 比率 65.1%

	合計		建		土		木	
	件数	受注高	件数	受注高	件数	受注高	件数	受注高
合計	2,427	8,871,557	1,625	6,583,395	802	2,288,161		
民間等	1,690	6,746,400	1,428	5,907,616	262	838,784		
公共機関	737	2,125,157	197	675,780	540	1,449,377		

前年比 ▲7.8%

建設工事受注動態統計調査（大手50社調査） 寄与度表

寄与度（平成30年計）

工事種類別		建										土				木				合計			
		事務所 庁舎	宿泊 施設	店舗	工場 発電所	倉庫 流通 施設	住宅	教育 研究 文化施設	医療 福祉施設	娯楽 施設	その他	計	治山 治水	鉄道	上水道 下水道	土地造成	港湾 空港	道路	電線路		その他	計	
民間 製造 等 業	製造業	0.39	-0.30		2.07							2.33								0.36	0.37	2.70	
	農林漁業																						
	配業、採石業、砂利採取業、建設業	-0.28	0.15	0.13		0.20						0.16									0.16	0.32	
	電気・ガス・熱供給・水道業	-0.56										-0.65									-0.41	-0.32	-0.96
	運輸業、郵便業	-0.67	0.15						0.15	-0.49	-0.79		0.41									0.43	-0.36
	情報通信業	0.40			0.19			0.12			0.64											0.15	0.78
	卸売業、小売業	-0.48		-0.38		0.27					-0.49												-0.51
	金融業、保険業	-0.72		0.10							-0.75												-0.81
	不動産業	-1.03	0.31	-0.32		-0.56	-0.27			-0.38	-2.20												-2.21
	サービス業	1.75	-0.70	-0.44	-0.17		-0.45	0.78			0.93										-0.25	-0.26	0.67
その他																							
小計	-1.58		-0.91			-0.79	0.87	0.19	-0.17	-0.57	-3.10		0.41					0.14	-0.61			-3.03	
計	-1.19	-0.39	-0.94	2.12		-0.73	0.91	0.20	-0.20	-0.50	-0.77		0.41					0.15	-0.25	0.44		-0.33	
公共 機関	国の 独立行政法人						-0.16	-0.13		-0.23	-0.36	0.40				-0.15	-0.20		-0.22	-0.17		-0.53	
	政府関連企業	0.12							0.13	0.12	0.47		-0.66						-0.10	-0.82		-1.08	
	小計	0.10					-0.22		0.11		-0.15	0.33	-0.67			-0.24	-0.35		-0.41	-1.22		-1.37	
	都道府県の 市区町村	-0.19					-0.51			-0.19	-0.94									-0.23		-1.18	
	地方公営企業										-0.47				-0.12					-0.40		-0.86	
	その他				-0.16					0.12		-0.11								-0.33			-0.46
	小計	-0.59			-0.22		-0.48	-0.24	0.12	-0.23	-1.65	-0.20	-0.31	-0.12			-0.28		-0.13	-1.05			-2.70
計	-0.49			-0.18		-0.70	-0.28	0.23	-0.32	-1.80	-0.12	-0.65	-0.21		-0.27	-0.62		-0.54	-2.27			-4.07	
駐留軍・外国公館																				0.11	0.15	0.13	
小口工事																						-0.27	-0.24
国内		-1.68	-0.39	-0.93	1.94		-0.82	0.22		-0.82	-2.56	0.11	-0.24	-0.20		-0.26	-0.56	0.14	-0.68	-1.95		-4.52	
海外		-0.12	0.11						-0.25	0.14	-0.19			-0.38	0.73	0.18	0.23				0.87	0.69	
総計		-1.79	-0.28	-0.95	1.93	-0.10	-0.80	0.20	-0.33	-0.68	-2.75	0.20	-0.28	-0.58	0.74		-0.33	0.17	-0.65	-1.08		-3.83	

注) 1. 寄与度が0.1に満たない項目は、便宜上空欄としている。

国内工事受注高の推移(大手50社調査)

