

平成 31 年 3 月 18 日
総合政策局情報政策課
交通経済統計調査室

内航船舶輸送統計月報の概要 平成 30 年 12 月

【概要】

1. 総輸送量

総輸送量は、31,268 千トン（対前年同月比 0.5%増）、15,894 百万トンキロ（対前年同月比 1.7%増）であった。
コンテナ及びシャーシ扱いの輸送量は、それぞれ 1,771 千トン、395 千トンであった

2. 品目別

主要 10 品目は、トンベースで、対前年同月比が、砂利・砂・石材 27.0%増、石灰石 3.2%減、セメント 4.6%増、鉄鋼 9.3%減、石炭 4.5%増、原油 18.6%増、重油 14.2%減、揮発油 4.9%減、その他の石油及び石油製品 7.2%減、化学薬品 16.7%減であった。

トンキロベースでは、対前年同月比が、砂利・砂・石材 33.2%増、石灰石 0.4%減、セメント 9.1%増、鉄鋼 14.0%減、石炭 1.4%増、原油 22.8%増、重油 11.5%減、揮発油 6.7%減、その他の石油及び石油製品 13.2%減、化学薬品 10.9%減であった。

3. 燃料消費量及び航海距離

燃料消費量の合計は、207,782 千リットル（対前年同月比 1.8%増）であった。

また、航海距離の合計は、13,425 千キロメートル（対前年同月比 2.8%減）であった。

4. 輸送効率

内航船舶の合計は、41.5%であり、用途別にみると、貨物船は 41.6%、油送船は 41.3%であった。

※詳細については、「内航船舶輸送統計月報」を参照して下さい。

※この月報の統計数値を他に転載する場合には、必ず、「内航船舶輸送統計月報」による旨を明記して下さい。

お問い合わせ先：総合政策局情報政策課
交通経済統計調査室
小林（内線 28-742）、高野（内線 28-743）
代表 03-5253-8111
Fax 03-5253-1567

輸送量(平成30年12月分)

単位：M/T

項 目	トン数 (千トン)	前年同月比	トンキロ (千トンキロ)	
			前年同月比	前年同月比
合 計	31,268	100.5	15,893,550	101.7
大 型 鋼 船	19,543	102.8	11,278,313	103.2
小 型 鋼 船	9,965	98.4	4,319,965	100.1
木 船	-	-	-	-
プッシャーバージ・台船	1,761	89.7	295,273	75.3
貨 物 船	18,913	104.4	9,746,715	104.6
(内 コンテナ)	1,771	113.0	1,149,856	108.0
(内シャーシー)	395	84.2	391,365	86.7
大 型 鋼 船	10,733	105.0	6,099,435	105.3
小 型 鋼 船	8,180	103.7	3,647,280	103.6
木 船	-	-	-	-
油 送 船	10,594	96.0	5,851,563	98.7
大 型 鋼 船	8,809	100.1	5,178,878	100.9
小 型 鋼 船	1,784	79.9	672,685	84.8
木 船	-	-	-	-
プッシャーバージ・台船	1,761	89.7	295,273	75.3

主 要 1 0 品 目	砂利・砂・石材	2,049	127.0	618,345	133.2
	石 灰 石	2,699	96.8	1,113,589	99.6
	セ メ ン ト	3,131	104.6	1,640,611	109.1
	鉄 鋼	3,595	90.7	1,693,645	86.0
	石 炭	1,287	104.5	197,355	101.4
	原 油	2,420	118.6	1,793,590	122.8
	重 油	1,595	85.8	864,248	88.5
	揮 発 油	3,442	95.1	1,731,650	93.3
	その他の石油及び石油製品	1,177	92.8	585,567	86.8
	化 学 薬 品	1,596	83.3	750,069	89.1

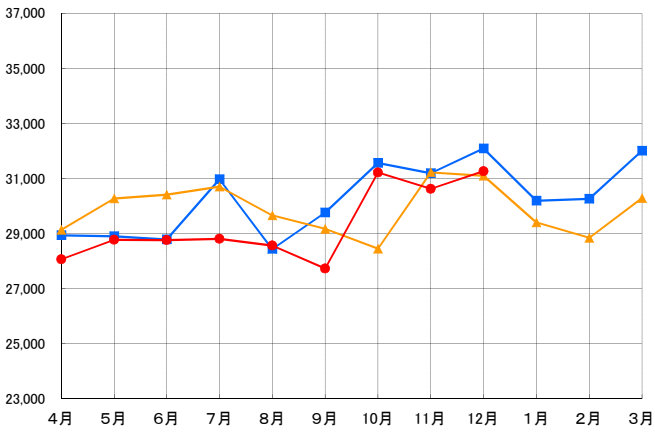
燃料消費量及び航海距離(平成30年12月分)

項 目	燃料消費量 (千リットル)				前年同月比	航海距離 (千キロメートル)	前年同月比
	A重油	B重油	C重油	計			
合 計	70,101	438	137,242	207,782	101.8	13,425	97.2
大 型 鋼 船	27,819	39	117,994	145,851	104.5	6,347	101.7
小 型 鋼 船	40,017	208	18,517	58,741	95.4	6,890	93.9
木 船	-	-	-	-	-	-	-
プッシャーバージ・台船	2,266	192	732	3,189	111.1	188	83.6

内航船舶輸送量(トン)の推移

単位:千トン

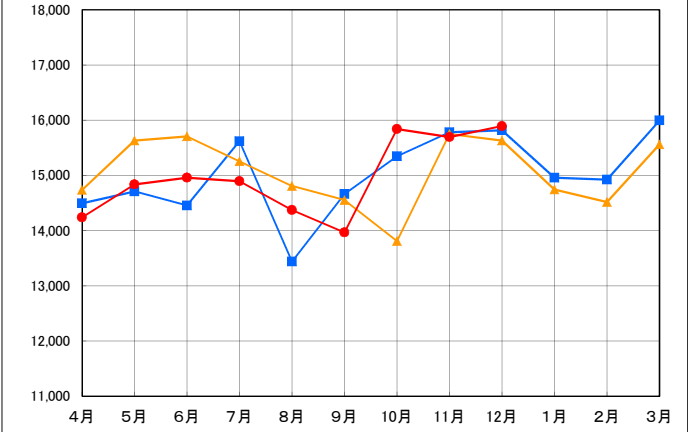
■平成28年度
▲平成29年度
●平成30年度



内航船舶輸送量(トンキロ)の推移

単位:百万トンキロ

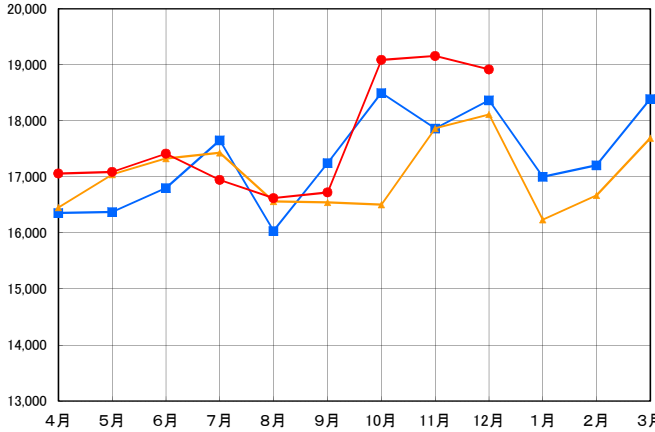
■平成28年度
▲平成29年度
●平成30年度



貨物船の輸送量(トン)の推移

単位:千トン

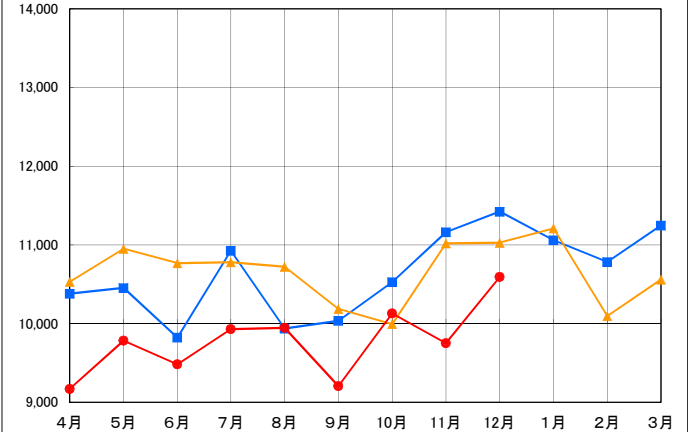
■平成28年度
▲平成29年度
●平成30年度



油送船の貨物量(トン)の推移

単位:千トン

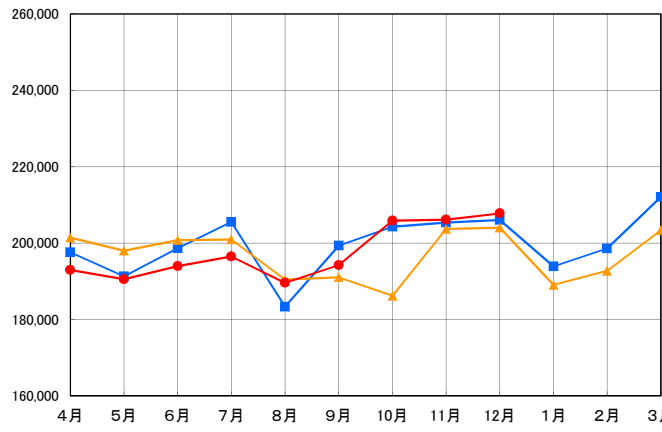
■平成28年度
▲平成29年度
●平成30年度



燃料消費量(リットル)の推移

単位:千リットル

■平成28年度
▲平成29年度
●平成30年度



航海距離(キロメートル)の推移

単位:千キロメートル

■平成28年度
▲平成29年度
●平成30年度

