

平成 31 年 4 月 24 日  
総合政策局情報政策課  
交通経済統計調査室

## 内航船舶輸送統計月報の概要 平成 31 年（2019 年）1 月分

### 【概要】

#### 1. 総輸送量

総輸送量は、29,277 千トン（対前年同月比 0.4%減）、14,510 百万トンキロ（対前年同月比 1.6%減）であった。  
コンテナ及びシャーシ扱いの輸送量は、それぞれ 1,713 千トン、353 千トンであった。

#### 2. 品目別

主要 10 品目は、トンベースで、対前年同月比が、砂利・砂・石材 27.4%増、石灰石 1.7%減、セメント 1.9%減、鉄鋼 0.9%減、石炭 9.5%増、原油 22.1%減、重油 19.4%減、揮発油 0.2%増、その他の石油及び石油製品 0.0%減、化学薬品 12.8%減であった。

トンキロベースでは、対前年同月比が、砂利・砂・石材 26.1%増、石灰石 4.5%増、セメント 1.0%増、鉄鋼 0.2%増、石炭 9.2%減、原油 32.2%減、重油 15.5%減、揮発油 5.9%増、その他の石油及び石油製品 3.4%減、化学薬品 12.4%減であった。

#### 3. 燃料消費量及び航海距離

燃料消費量の合計は、195,923 千リットル（対前年同月比 3.7%増）であった。

また、航海距離の合計は、12,791 千キロメートル（対前年同月比 1.3%増）であった。

#### 4. 輸送効率

内航船舶の合計は、41.4%であり、用途別にみると、貨物船は 41.2%、油送船は 41.5%であった。

※詳細については、「内航船舶輸送統計月報」を参照して下さい。

※この月報の統計数値を他に転載する場合には、必ず、「内航船舶輸送統計月報」による旨を明記して下さい。

お問い合わせ先：総合政策局情報政策課  
交通経済統計調査室  
小林（内線 28-742）、高野（内線 28-743）  
代表 03-5253-8111  
Fax 03-5253-1567

輸送量(平成31年(2019年)1月分)

単位：M/T

項 目	トン数 (千トン)	前年同月比	トンキロ (千トンキロ)	
			トンキロ	前年同月比
合 計	29,277	99.6	14,509,803	98.4
大型鋼船	17,995	99.0	10,194,087	97.5
小型鋼船	9,392	101.4	4,005,421	102.6
木 船	-	-	-	-
プッシャーバージ・台船	1,891	96.6	310,295	81.3
貨 物 船	17,308	106.6	8,825,087	108.0
(内 コンテナ)	1,713	114.9	1,126,425	110.4
(内シャーシー)	353	94.1	346,964	93.7
大型鋼船	9,725	107.3	5,473,164	108.7
小型鋼船	7,583	105.7	3,351,923	106.9
木 船	-	-	-	-
油 送 船	10,078	89.9	5,374,421	86.8
大型鋼船	8,269	90.6	4,720,923	87.0
小型鋼船	1,809	86.6	653,498	85.4
木 船	-	-	-	-
プッシャーバージ・台船	1,891	96.6	310,295	81.3

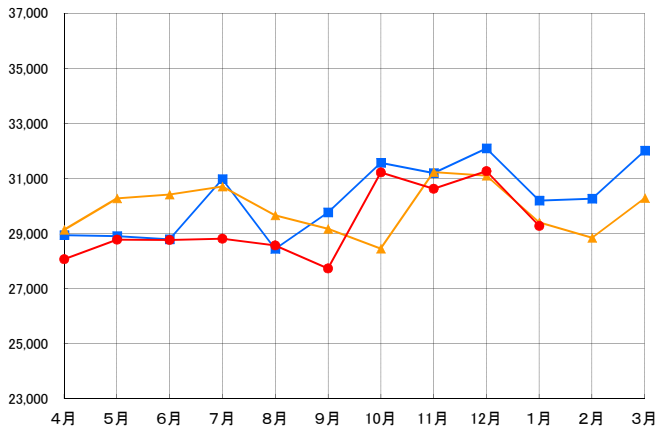
主要 10 品 目	砂利・砂・石材	1,847	127.4	513,506	126.1
	石 灰 石	2,671	98.3	1,050,426	104.5
	セ メ ン ト	2,670	98.1	1,359,800	101.0
	鉄 鋼	3,524	99.1	1,686,630	100.2
	石 炭	1,109	109.5	179,462	90.8
	原 油	2,013	77.9	1,371,676	67.8
	重 油	1,481	80.6	774,524	84.5
	揮 発 油	3,405	100.2	1,756,915	105.9
	その他の石油及び石油製品	1,168	100.0	595,526	96.6
	化 学 薬 品	1,616	87.2	731,168	87.6

燃料消費量及び航海距離(平成31年(2019年)1月分)

項 目	燃料消費量 (千リットル)				前年同月比	航海距離 (千キロメートル)	前年同月比
	A重油	B重油	C重油	計			
合 計	67,736	411	127,776	195,923	103.7	12,791	101.3
大型鋼船	26,506	53	109,755	136,313	104.8	6,016	104.7
小型鋼船	38,874	180	17,274	56,329	100.1	6,586	98.8
木 船	-	-	-	-	-	-	-
プッシャーバージ・台船	2,356	178	747	3,281	123.3	189	90.4

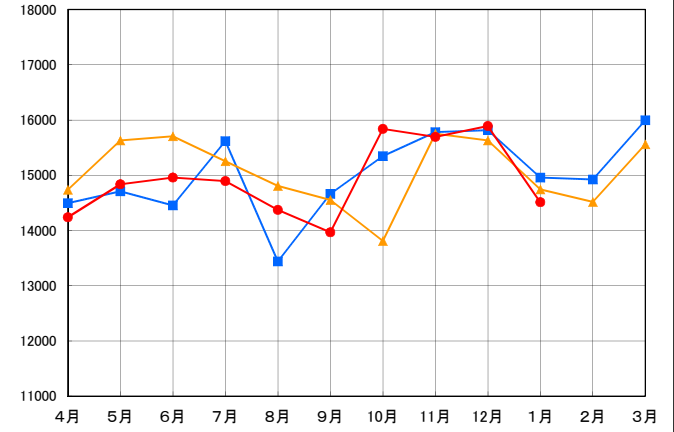
内航船舶輸送量(トン)の推移

単位:千トン



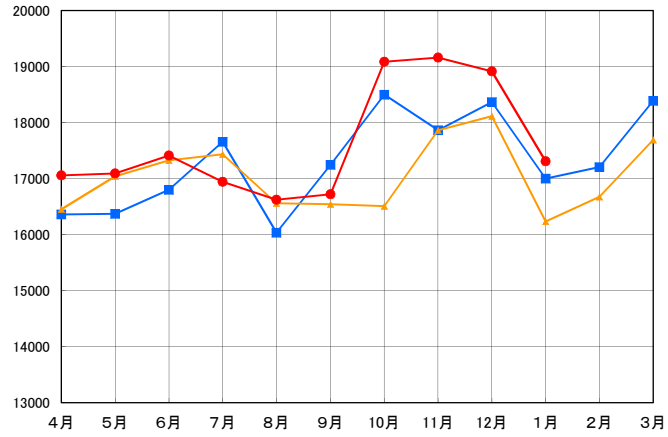
内航船舶輸送量(トンキロ)の推移

単位:百万トンキロ



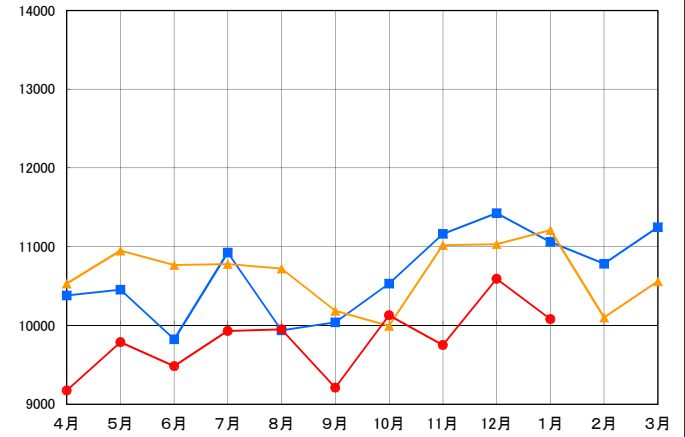
貨物船の輸送量(トン)の推移

単位:千トン



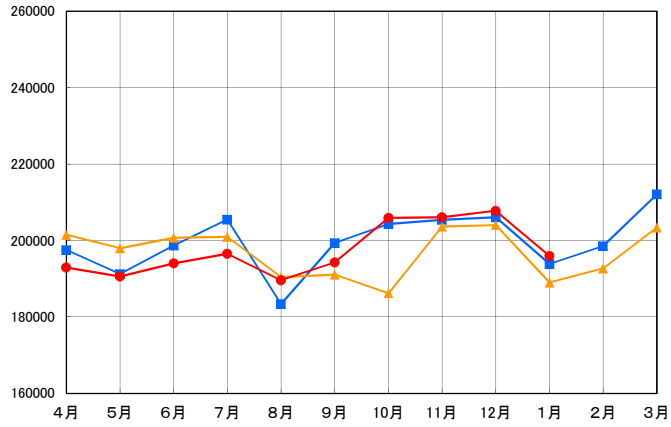
油送船の貨物量(トン)の推移

単位:千トン



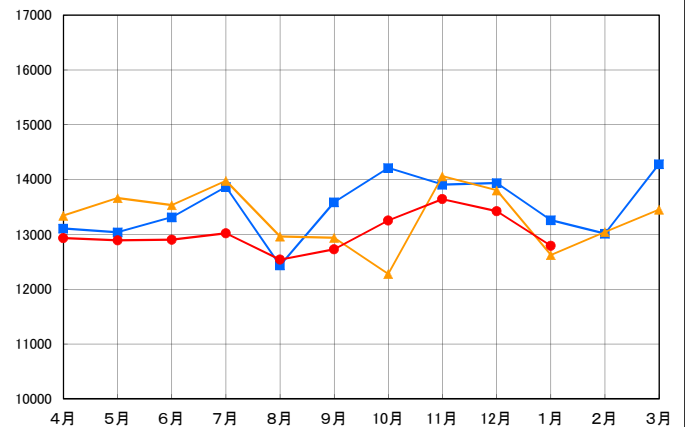
燃料消費量(リットル)の推移

単位:千リットル



航海距離(キロメートル)の推移

単位:千キロメートル



■ 平成28(2016)年度

▲ 平成29(2017)年度

● 平成30(2018)年度