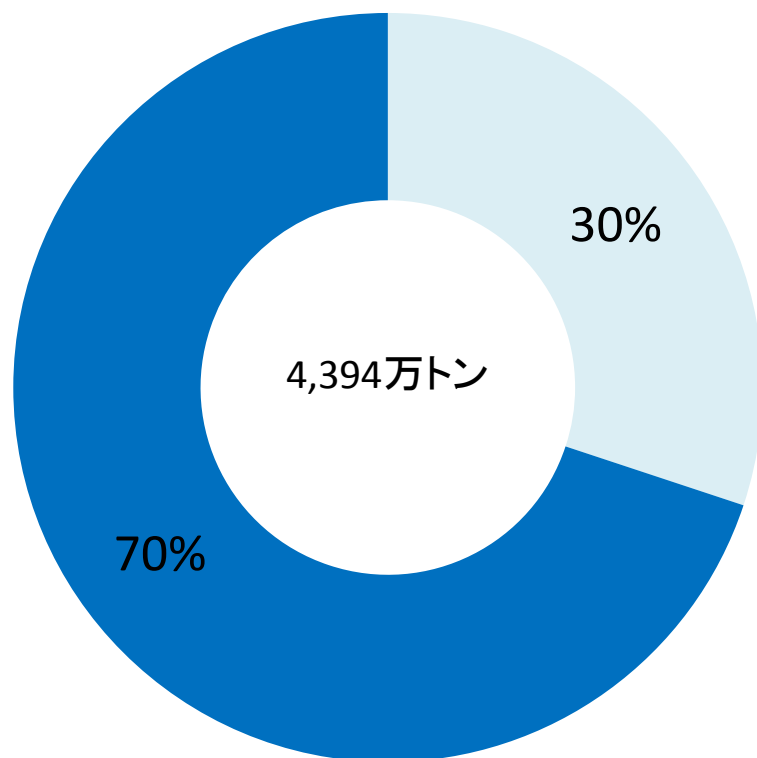
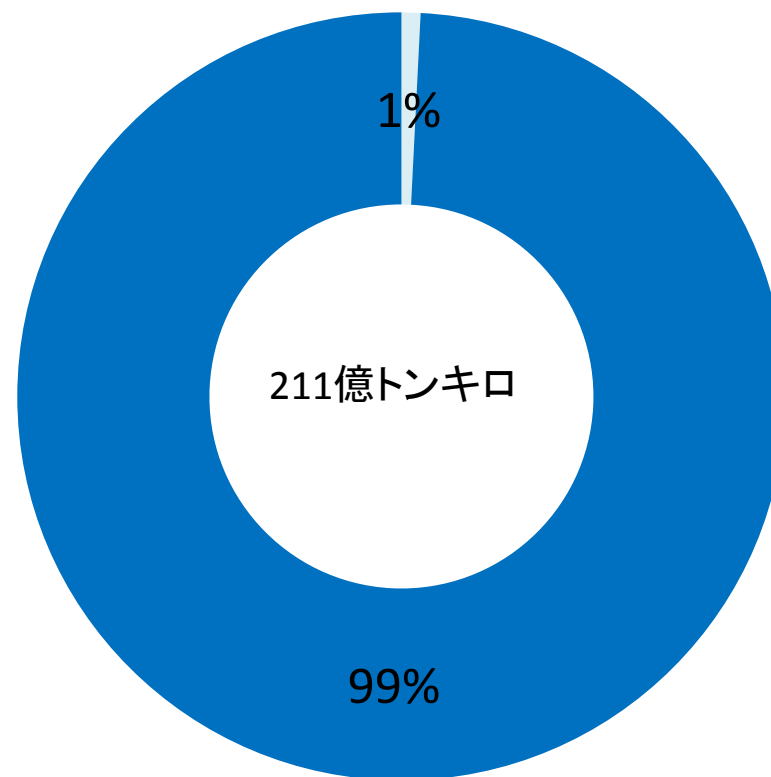


JR貨物と臨海鉄道・その他の民鉄の輸送実績比較（2016年度）

トンベース



トンキロベース



JR貨物

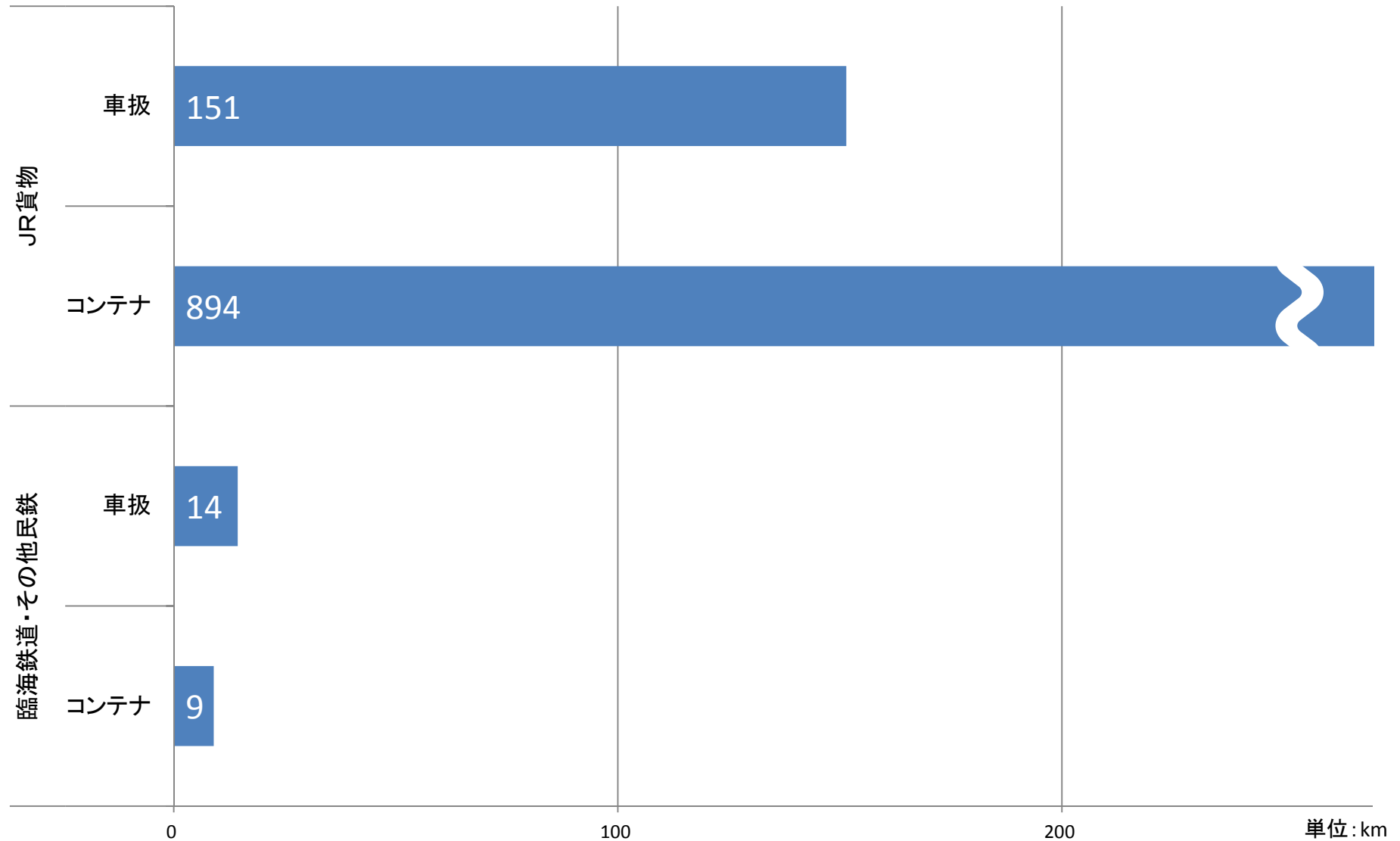
臨海鉄道・その他の民鉄

貨物鉄道事業者の輸送実績（2016年度・トンベース）

事業者名		コンテナ輸送トン (トン)	車扱輸送トン (トン)	合計輸送トン (トン)
日本貨物鉄道(A)		21,949,793	8,765,201	30,714,994
臨海鉄道	八戸臨海鉄道	330,825	0	330,825
	仙台臨海鉄道	130,177	552,644	682,821
	福島臨海鉄道	76,893	193,850	270,743
	秋田臨海鉄道	128,600	0	128,600
	京葉臨海鉄道	544,259	1,430,875	1,975,134
	神奈川臨海鉄道	276,507	1,006,000	1,282,507
	鹿島臨海鉄道	280,737	0	280,737
	名古屋臨海鉄道	504,846	735,592	1,240,438
	衣浦臨海鉄道	64,527	301,168	365,695
	水島臨海鉄道	373,444	0	373,444
小計(B)		2,710,815	4,220,129	6,930,944
その他の民営鉄道	太平洋石炭販売輸送	0	416,040	416,040
	岩手開発鉄道	0	2,171,376	2,171,376
	黒部峡谷鉄道	0	25,644	25,644
	秩父鉄道	0	1,933,388	1,933,388
	名古屋鉄道	0	4,400	4,400
	大井川鐵道	0	464	464
	三岐鉄道	0	1,087,864	1,087,864
	西濃鉄道	0	654,432	654,432
小計(C)		0	6,293,608	6,293,608
合計(D)=(A)+(B)+(C)		24,660,608	19,278,938	43,939,546

出典：鉄道統計年報（平成28年度版）

JR貨物と臨海鉄道・その他の民鉄の平均輸送距離比較(2016年度実績)



出典: 鉄道統計年報(平成28年度版)を元に作成