

令和元年 8 月 22 日
総合政策局情報政策課
交通経済統計調査室

内航船舶輸送統計月報の概要 令和元年（2019年）5月分

【概要】

1. 総輸送量

総輸送量は、27,173千トン（対前年同月比5.6%減）、13,593百万トンキロ（対前年同月比8.4%減）であった。
コンテナ及びシャーシ扱いの輸送量は、それぞれ1,571千トン、518千トンであった。

2. 品目別

主要10品目は、トンベースで、対前年同月比が、砂利・砂・石材9.4%増、石灰石5.1%増、セメント7.4%減、鉄鋼12.2%減、石炭8.8%減、原油9.9%減、重油17.4%減、揮発油10.9%減、その他の石油及び石油製品17.9%減、化学薬品8.1%減であった。

トンキロベースでは、対前年同月比が、砂利・砂・石材14.7%増、石灰石3.8%増、セメント6.9%減、鉄鋼14.8%減、石炭15.2%増、原油16.0%減、重油19.5%減、揮発油15.4%減、その他の石油及び石油製品21.6%減、化学薬品8.3%減であった。

3. 燃料消費量及び航海距離

燃料消費量の合計は、186,670千リットル（対前年同月比2.0%減）であった。

また、航海距離の合計は、11,575千キロメートル（対前年同月比10.2%減）であった。

4. 輸送効率

内航船舶の合計は、41.6%であり、用途別にみると、貨物船は42.5%、油送船は39.9%であった。

※詳細については、「内航船舶輸送統計月報」を参照して下さい。

※この月報の統計数値を他に転載する場合には、必ず、「内航船舶輸送統計月報」による旨を明記して下さい。

お問い合わせ先：総合政策局情報政策課
交通経済統計調査室
小林、高野（内線28-743）
代表 03-5253-8111
Fax 03-5253-1567

輸送量(令和元年(2019年)5月分)

単位：M/T

項 目	トン数(千トン)	前年同月比	トンキロ(千トンキロ)	
			前年同月比	前年同月比
合 計	27,173	94.4	13,592,931	91.6
大 型 鋼 船	17,108	98.1	9,704,103	94.3
小 型 鋼 船	8,434	89.5	3,611,363	85.0
木 船	-	-	-	-
プッシャーバージ・台船	1,630	85.8	277,465	92.4
貨 物 船	16,887	98.8	8,596,415	96.3
(内 コンテナ)	1,571	94.8	1,059,924	100.7
(内シャーシー)	518	136.3	489,544	129.8
大 型 鋼 船	10,059	106.3	5,594,523	104.0
小 型 鋼 船	6,828	89.6	3,001,892	84.5
木 船	-	-	-	-
油 送 船	8,655	88.4	4,719,051	84.1
大 型 鋼 船	7,049	88.3	4,109,580	83.7
小 型 鋼 船	1,606	89.1	609,471	87.3
木 船	-	-	-	-
プッシャーバージ・台船	1,630	85.8	277,465	92.4

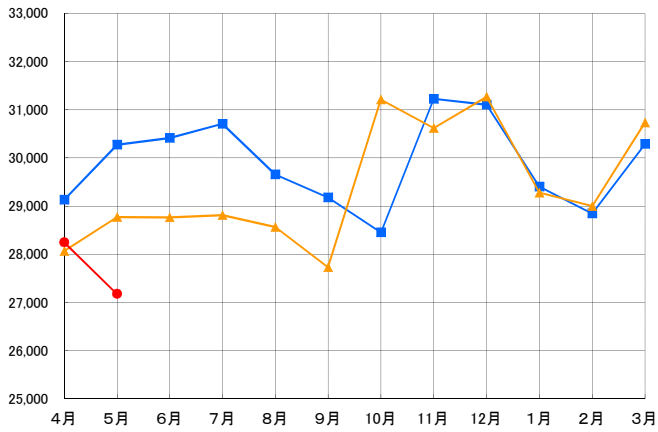
主 要 1 0 品 目	砂利・砂・石材	1,460	109.4	502,615	114.7
	石 灰 石	2,983	105.1	1,084,775	103.8
	セ メ ン ト	2,683	92.6	1,412,062	93.1
	鉄 鋼	3,095	87.8	1,478,899	85.2
	石 炭	908	91.2	139,194	115.2
	原 油	1,863	90.1	1,379,583	84.0
	重 油	1,248	82.6	611,569	80.5
	揮 発 油	2,863	89.1	1,474,936	84.6
	その他の石油及び石油製品	923	82.1	466,362	78.4
	化 学 薬 品	1,467	91.9	696,284	91.7

燃料消費量及び航海距離(令和元年(2019年)5月分)

項 目	燃料消費量(千リットル)				前年同月比	航海距離(千キロメートル)	前年同月比
	A重油	B重油	C重油	計			
合 計	65,234	264	121,172	186,670	98.0	11,575	89.8
大 型 鋼 船	26,625	-	105,869	132,494	102.6	5,451	94.8
小 型 鋼 船	36,281	174	14,587	51,042	86.5	5,964	85.6
木 船	-	-	-	-	-	-	-
プッシャーバージ・台船	2,328	89	716	3,133	127.3	159	90.3

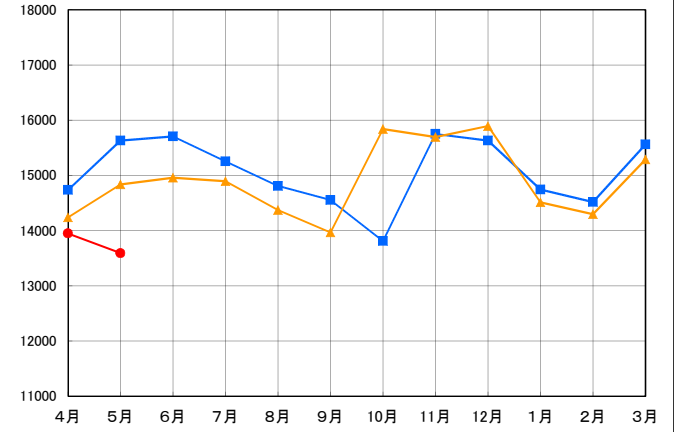
内航船舶輸送量(トン)の推移

単位:千トン



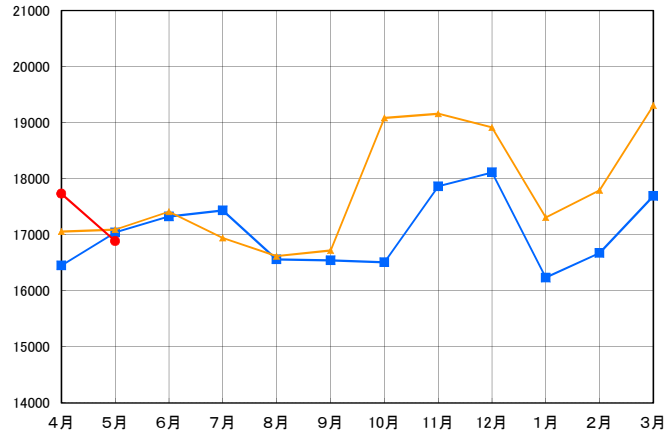
内航船舶輸送量(トンキロ)の推移

単位:百万トンキロ



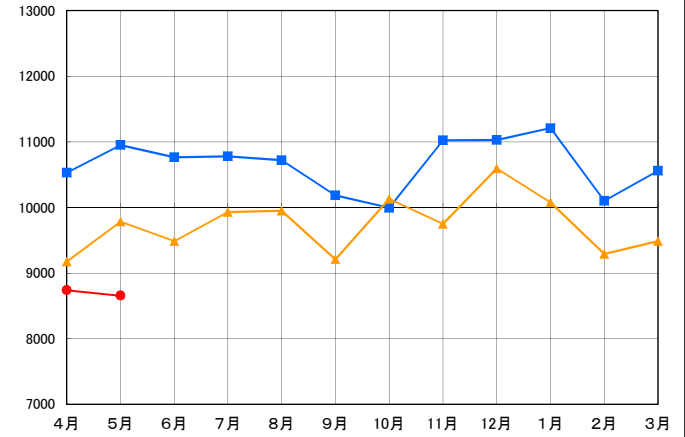
貨物船の輸送量(トン)の推移

単位:千トン



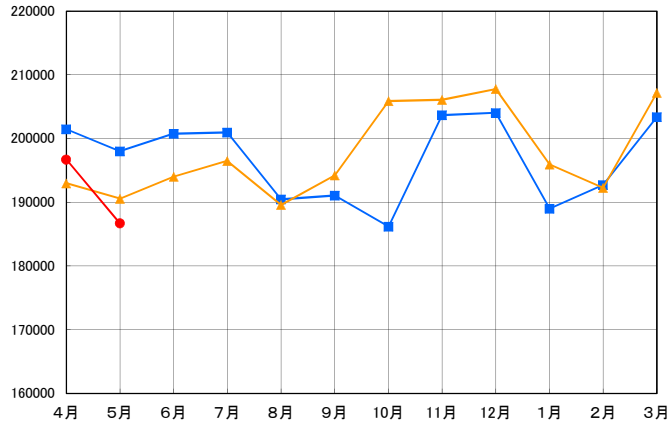
油送船の貨物量(トン)の推移

単位:千トン



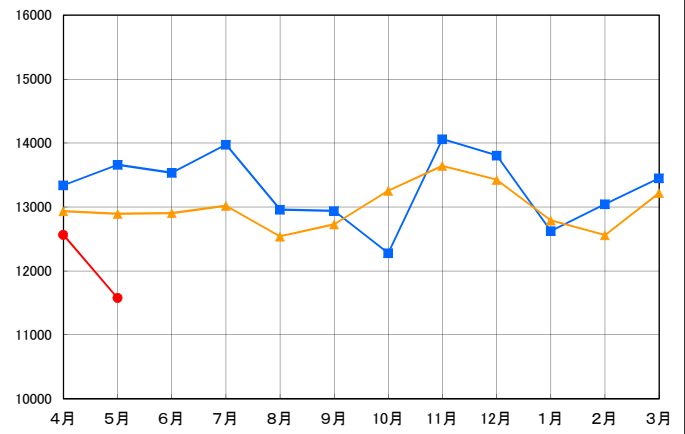
燃料消費量(リットル)の推移

単位:千リットル



航海距離(キロメートル)の推移

単位:千キロメートル



■ 平成29(2017)年度

▲ 平成30(2018)年度

● 令和元(2019)年度