

令和2年1月14日  
総合政策局情報政策課  
交通経済統計調査室

## 鉄道輸送統計月報(概要)

(令和元年(2019年)10月分)

## 1. 鉄・軌道旅客輸送量

旅客数量総合計は、21億2873万人、前年同月比1.7%減、人キロ総合計では、393億人キロ、前年同月比1.7%減であった。

表1 鉄・軌道旅客輸送量

項目	旅客数量 (千人)	前年同月比	旅客人キロ (千人キロ)	前年同月比
JR旅客会社	810,275	98.5	25,614,528	98.8
うち新幹線	35,904	96.6	10,730,591	99.3
民鉄(JR以外)	1,318,453	98.2	13,649,405	97.4
合計	2,128,728	98.3	39,263,933	98.3

## 2. 鉄道貨物輸送量

貨物数量総合計は、321万トン、前年同月比12.6%減、貨物トンキロ総合計では、15億トンキロ、前年同月比12.1%減であった。

表2 鉄道貨物輸送量

項目	貨物数量 (トン)	前年同月比	貨物トンキロ (千トンキロ)	前年同月比
コンテナ	1,766,101	85.7	1,394,796	88.2
車扱	1,445,610	89.6	113,179	84.3
合計	3,211,711	87.4	1,507,975	87.9

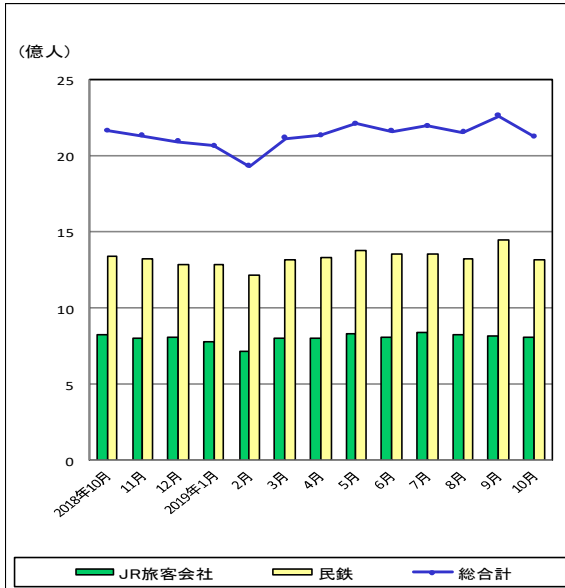
※ 詳細については、「鉄道輸送統計月報」を参照して下さい。

※ この月報の統計数値を他に転載する場合には、必ず、「鉄道輸送統計月報」による旨を明記して下さい。

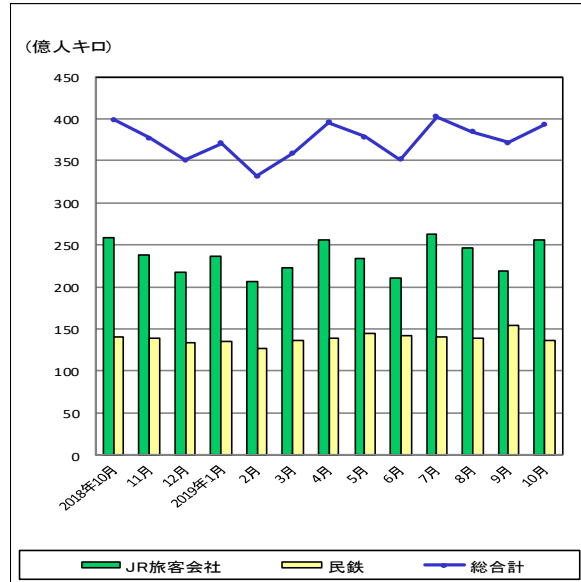
お問い合わせ先：総合政策局情報政策課  
交通経済統計調査室  
土屋、岡本(28-731)  
代表 03-5253-8111  
直通 03-5253-8346  
FAX 03-5253-1567

(参考) 推移表

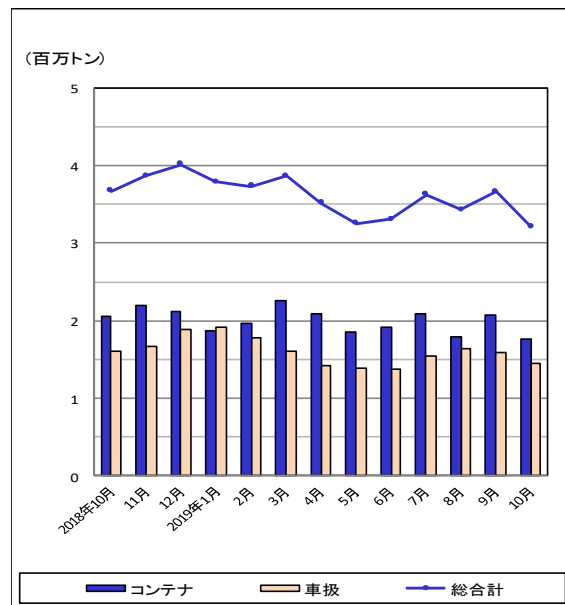
鉄・軌道旅客輸送量(旅客数量)の推移



鉄・軌道旅客輸送量(旅客人キロ)の推移



鉄道貨物輸送量(貨物数量)の推移



鉄道貨物輸送量(貨物トンキロ)の推移

