

令和2年4月17日
総合政策局情報政策課
交通経済統計調査室

内航船舶輸送統計月報の概要 令和2年1月分

【概要】

1. 総輸送量

総輸送量は、27,165千トン（対前年同月比7.2%減）、13,071百万トンキロ（対前年同月比9.9%減）であった。
コンテナ及びシャーシ扱いの輸送量は、それぞれ1,456千トン、595千トンであった。

2. 品目別

主要10品目は、トンベースで、対前年同月比が、砂利・砂・石材31.3%減、石灰石9.1%増、セメント2.2%増、鉄鋼15.7%減、石炭16.2%増、原油27.4%減、重油0.1%減、揮発油11.2%減、その他の石油及び石油製品3.9%減、化学薬品4.3%減であった。

トンキロベースでは、対前年同月比が、砂利・砂・石材16.0%減、石灰石7.9%増、セメント1.1%増、鉄鋼20.2%減、石炭1.0%増、原油19.5%減、重油4.1%増、揮発油16.9%減、その他の石油及び石油製品11.9%減、化学薬品5.5%減であった。

3. 燃料消費量及び航海距離

燃料消費量の合計は、184,834千リットル（対前年同月比5.7%減）であった。

また、航海距離の合計は、11,483千キロメートル（対前年同月比10.2%減）であった。

4. 輸送効率

内航船舶の合計は、41.1%であり、用途別にみると、貨物船は41.3%、油送船は40.6%であった。

※詳細については、「内航船舶輸送統計月報」を参照して下さい。

※この月報の統計数値を他に転載する場合には、必ず、「内航船舶輸送統計月報」による旨を明記して下さい。

お問い合わせ先：総合政策局情報政策課
交通経済統計調査室
小林、西岡（内線28-743）
代表 03-5253-8111
Fax 03-5253-1567

輸送量(令和2年1月分)

単位：M/T

項 目	トン数 (千トン)	前年同月比	トンキロ (千トンキロ)	
			トンキロ	前年同月比
合 計	27,165	92.8	13,071,311	90.1
大 型 鋼 船	17,031	94.6	9,339,750	91.6
小 型 鋼 船	8,281	88.2	3,462,239	86.4
木 船	-	-	-	-
プッシャーバージ・台船	1,853	98.0	269,322	86.8
貨 物 船	16,375	94.6	8,126,101	92.1
(内コンテナ)	1,456	85.0	937,457	83.2
(内シャーシ)	595	168.6	559,817	161.3
大 型 鋼 船	9,738	100.1	5,256,977	96.1
小 型 鋼 船	6,637	87.5	2,869,123	85.6
木 船	-	-	-	-
油 送 船	8,936	88.7	4,675,888	87.0
大 型 鋼 船	7,292	88.2	4,082,773	86.5
小 型 鋼 船	1,644	90.9	593,115	90.8
木 船	-	-	-	-
プッシャーバージ・台船	1,853	98.0	269,322	86.8

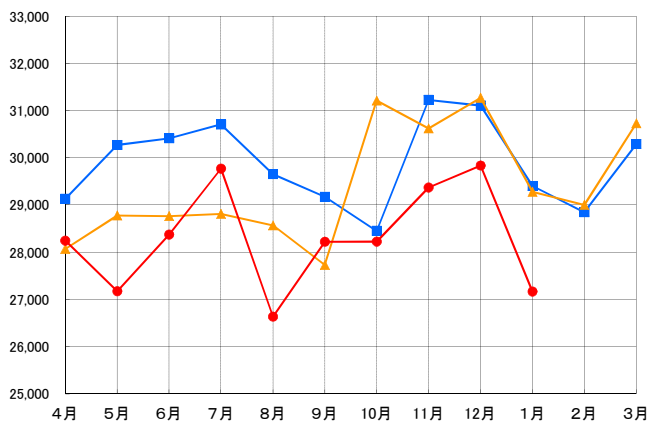
主 要 1 0 品 目	砂利・砂・石材	1,269	68.7	431,253	84.0
	石 灰 石	2,913	109.1	1,132,965	107.9
	セ メ ン ト	2,730	102.2	1,374,830	101.1
	鉄 鋼	2,969	84.3	1,345,839	79.8
	石 炭	1,289	116.2	181,280	101.0
	原 油	1,461	72.6	1,103,616	80.5
	重 油	1,479	99.9	806,639	104.1
	揮 発 油	3,022	88.8	1,459,677	83.1
	その他の石油及び石油製品	1,122	96.1	524,614	88.1
	化 学 薬 品	1,547	95.7	690,828	94.5

燃料消費量及び航海距離(令和2年1月分)

項 目	燃料消費量 (千リットル)				前年同月比	航海距離 (千キロメートル)	前年同月比
	A重油	B重油	C重油	計			
合 計	70,882	41	113,911	184,834	94.3	11,483	89.8
大 型 鋼 船	29,000	-	102,381	131,381	96.4	5,474	91.0
小 型 鋼 船	39,315	41	10,808	50,164	89.1	5,844	88.7
木 船	-	-	-	-	-	-	-
プッシャーバージ・台船	2,567	-	722	3,289	100.2	164	86.8

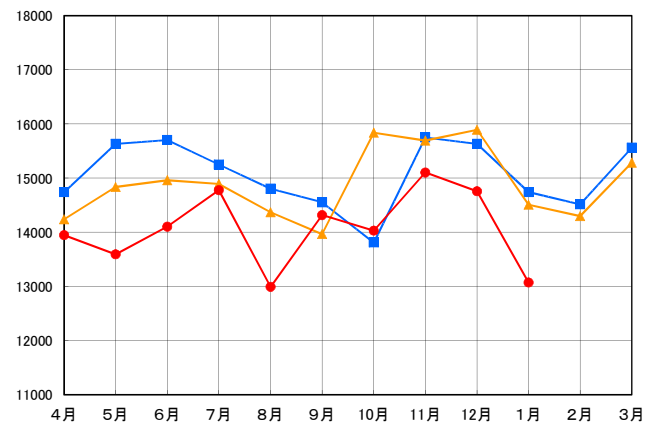
内航船舶輸送量(トン)の推移

単位:千トン



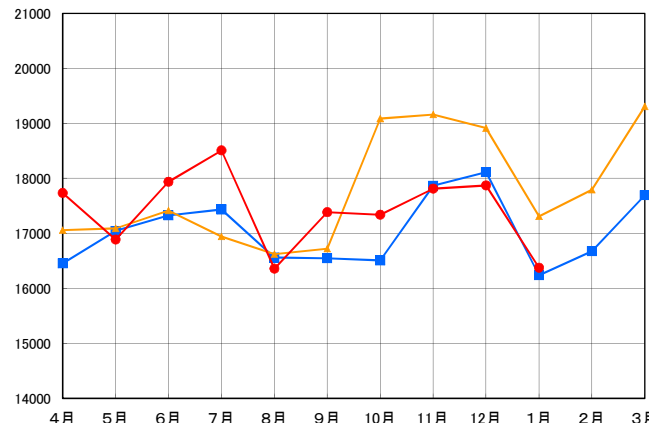
内航船舶輸送量(トンキロ)の推移

単位:百万トンキロ



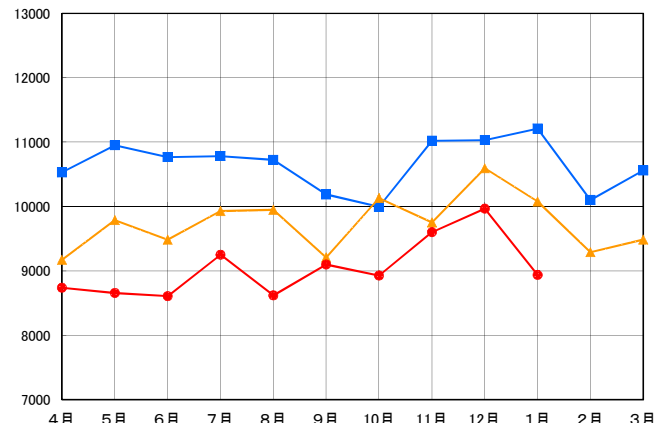
貨物船の輸送量(トン)の推移

単位:千トン



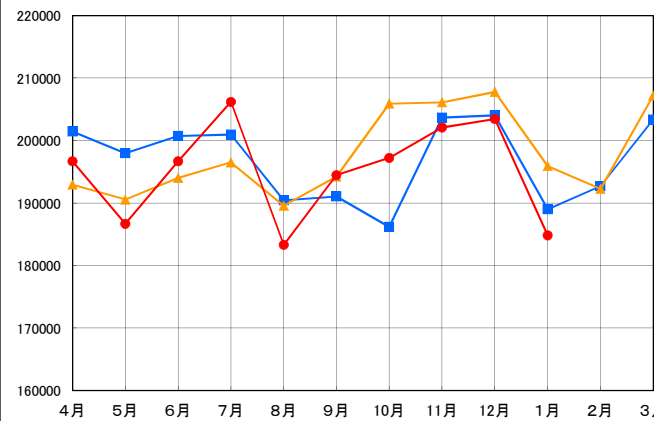
油送船の貨物量(トン)の推移

単位:千トン



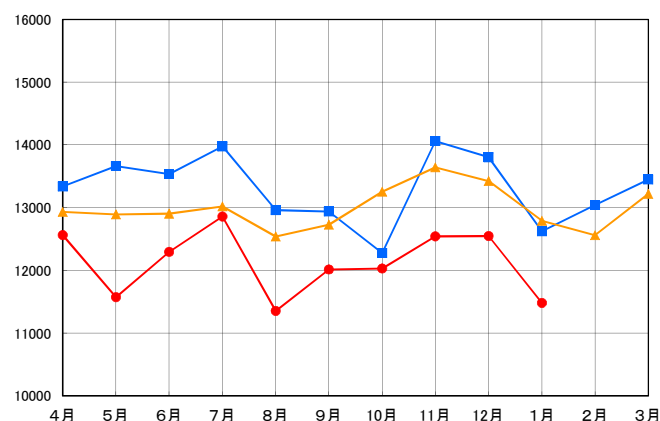
燃料消費量(リットル)の推移

単位:千リットル



航海距離(キロメートル)の推移

単位:千キロメートル



平成29(2017)年度



平成30(2018)年度



令和元(2019)年度