

令和2年7月22日
総合政策局情報政策課
交通経済統計調査室

内航船舶輸送統計月報の概要 令和2年4月分

【概要】

1. 総輸送量

総輸送量は、24,492千トン（対前年同月比13.3%減）、12,447百万トンキロ（対前年同月比10.8%減）であった。
コンテナ及びシャーシ扱いの輸送量は、それぞれ1,117千トン、700千トンであった。

2. 品目別

主要10品目は、トンベースで、対前年同月比が、砂利・砂・石材5.3%減、石灰石12.6%減、セメント1.1%減、鉄鋼25.2%減、石炭12.0%減、原油1.6%増、重油8.4%減、揮発油18.2%減、その他の石油及び石油製品14.8%減、化学薬品12.6%増であった。

トンキロベースでは、対前年同月比が、砂利・砂・石材21.0%減、石灰石13.5%減、セメント1.3%増、鉄鋼26.3%減、石炭15.6%減、原油10.2%増、重油1.0%増、揮発油11.3%減、その他の石油及び石油製品23.0%減、化学薬品9.4%増であった。

3. 燃料消費量及び航海距離

燃料消費量の合計は、190,004千リットル（対前年同月比3.4%減）であった。

また、航海距離の合計は、11,133千キロメートル（対前年同月比11.4%減）であった。

4. 輸送効率

内航船舶の合計は、38.6%であり、用途別にみると、貨物船は37.7%、油送船は40.0%であった。

※詳細については、「内航船舶輸送統計月報」を参照して下さい。

※この月報の統計数値を他に転載する場合には、必ず、「内航船舶輸送統計月報」による旨を明記して下さい。

お問い合わせ先：総合政策局情報政策課
交通経済統計調査室
小林、西岡（内線28-743）
代表 03-5253-8111
Fax 03-5253-1567

輸送量(令和2年4月分)

単位：M/T

項 目	トン数 (千トン)	前年同月比	トンキロ (千トンキロ)	
			トンキロ	前年同月比
合 計	24,492	86.7	12,447,124	89.2
大 型 鋼 船	15,171	88.0	8,963,126	92.5
小 型 鋼 船	7,799	84.6	3,230,570	81.3
木 船	-	-	-	-
プッシャーバージ・台船	1,522	85.8	253,428	89.1
貨 物 船	14,974	84.4	7,754,799	85.9
(内コンテナ)	1,117	62.9	735,890	61.9
(内シャーシ)	700	120.7	668,420	123.1
大 型 鋼 船	9,017	88.0	5,236,698	91.6
小 型 鋼 船	5,958	79.6	2,518,101	76.0
木 船	-	-	-	-
油 送 船	7,996	91.5	4,438,897	95.8
大 型 鋼 船	6,154	87.9	3,726,428	93.7
小 型 鋼 船	1,842	105.9	712,468	107.9
木 船	-	-	-	-
プッシャーバージ・台船	1,522	85.8	253,428	89.1

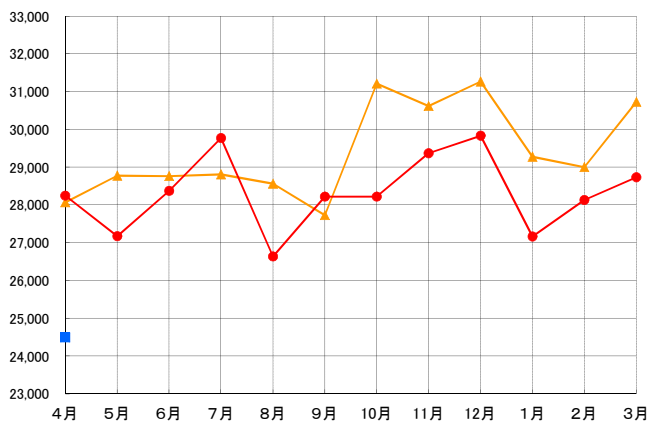
主 要 1 0 品 目	砂利・砂・石材	1,476	94.7	437,777	79.0
	石 灰 石	2,744	87.4	987,360	86.5
	セ メ ン ト	2,604	98.9	1,373,109	101.3
	鉄 鋼	2,547	74.8	1,222,018	73.7
	石 炭	840	88.0	94,970	84.4
	原 油	1,587	101.6	1,201,778	110.2
	重 油	1,313	91.6	702,612	101.0
	揮 発 油	2,399	81.8	1,327,541	88.7
	その他の石油及び石油製品	774	85.2	378,399	77.0
	化 学 薬 品	1,748	112.6	814,500	109.4

燃料消費量及び航海距離(令和2年4月分)

項 目	燃料消費量 (千リットル)				前年同月比	航海距離 (千キロメートル)	前年同月比
	A重油	B重油	C重油	計			
合 計	68,842	47	121,115	190,004	96.6	11,133	88.6
大 型 鋼 船	26,406	-	112,023	138,429	100.7	5,344	94.4
小 型 鋼 船	40,179	47	8,631	48,857	87.3	5,641	83.9
木 船	-	-	-	-	-	-	-
プッシャーバージ・台船	2,257	-	461	2,718	84.6	148	83.6

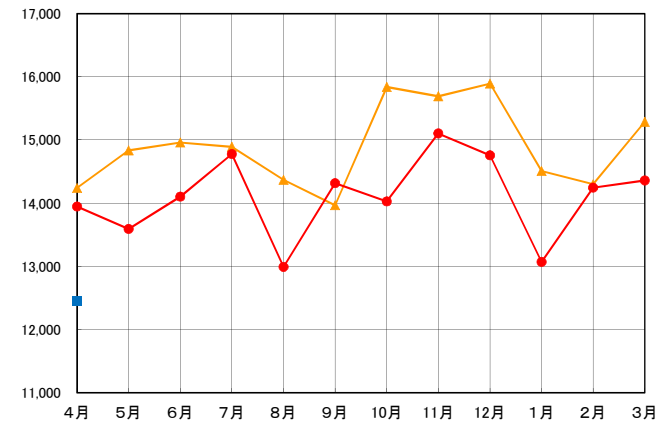
内航船舶輸送量(トン)の推移

単位:千トン



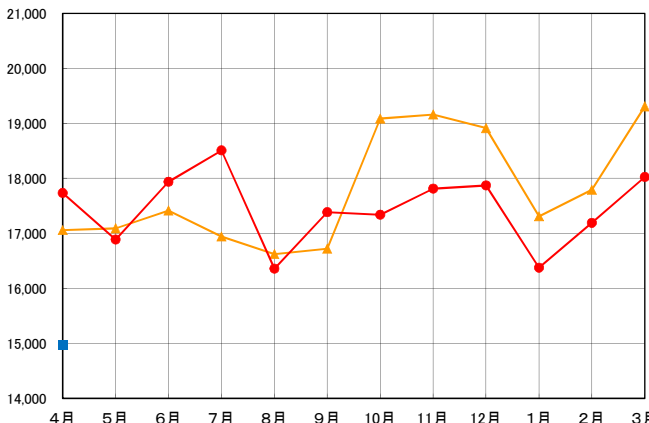
内航船舶輸送量(トンキロ)の推移

単位:百万トンキロ



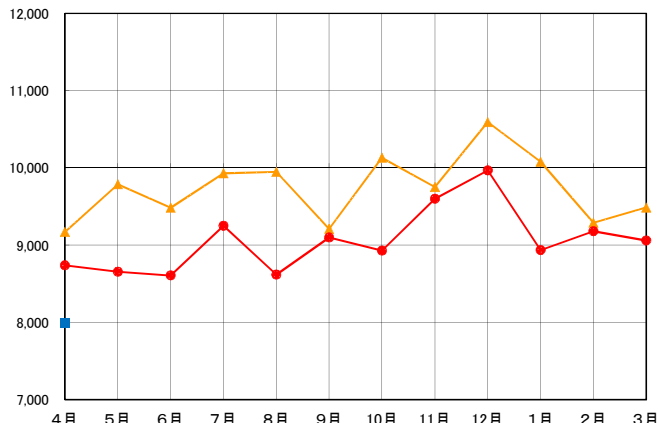
貨物船の輸送量(トン)の推移

単位:千トン



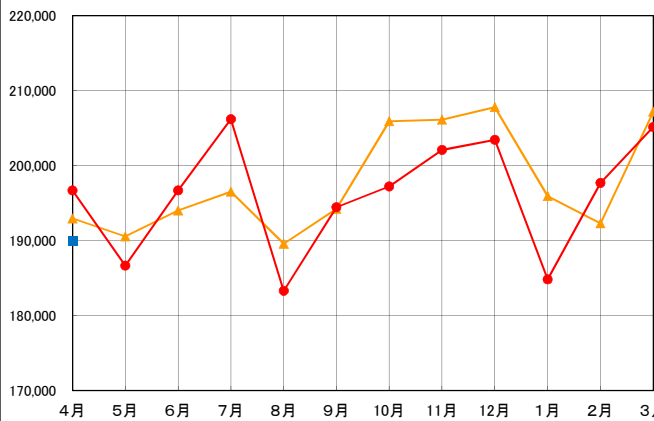
油送船の輸送量(トン)の推移

単位:千トン



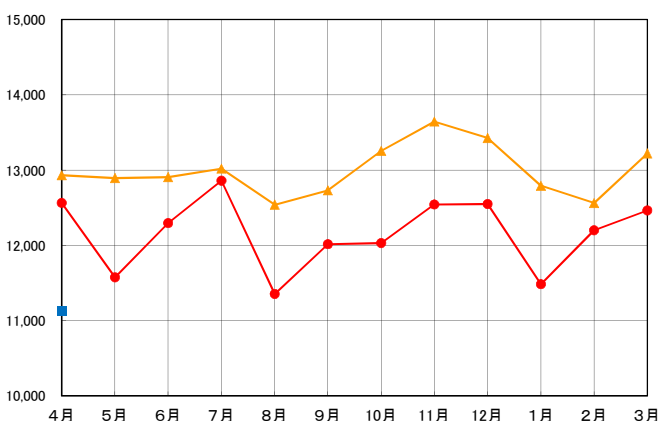
燃料消費量(リットル)の推移

単位:千リットル



航海距離(キロメートル)の推移

単位:千キロメートル



平成30(2018)年度



令和元(2019)年度



令和2(2020)年度