

令和2年9月23日
総合政策局情報政策課
交通経済統計調査室

内航船舶輸送統計月報の概要 令和2年6月分

【概要】

1. 総輸送量

総輸送量は、23,336千トン（対前年同月比17.8%減）、12,264百万トンキロ（対前年同月比13.0%減）であった。
コンテナ及びシャーシ扱いの輸送量は、それぞれ1,232千トン、670千トンであった。

2. 品目別

主要10品目は、トンベースで、対前年同月比が、砂利・砂・石材13.2%減、石灰石21.0%減、セメント6.9%減、鉄鋼37.2%減、石炭11.4%減、原油8.8%減、重油5.5%減、揮発油19.2%減、その他の石油及び石油製品15.8%減、化学薬品2.4%増であった。

トンキロベースでは、対前年同月比が、砂利・砂・石材22.4%減、石灰石16.4%減、セメント4.0%減、鉄鋼36.4%減、石炭34.9%減、原油12.1%増、重油8.6%減、揮発油5.3%減、その他の石油及び石油製品14.5%減、化学薬品1.7%増であった。

3. 燃料消費量及び航海距離

燃料消費量の合計は、187,090千リットル（対前年同月比4.9%減）であった。

また、航海距離の合計は、10,725千キロメートル（対前年同月比12.8%減）であった。

4. 輸送効率

内航船舶の合計は、37.9%であり、用途別にみると、貨物船は36.6%、油送船は39.8%であった。

※詳細については、「内航船舶輸送統計月報」を参照して下さい。

※この月報の統計数値を他に転載する場合には、必ず、「内航船舶輸送統計月報」による旨を明記して下さい。

お問い合わせ先：総合政策局情報政策課
交通経済統計調査室
小林、西岡（内線28-743）
代表 03-5253-8111
Fax 03-5253-1567

輸送量(令和2年6月分)

単位：M/T

項 目	トン数 (千トン)	前年同月比	トンキロ (千トンキロ)	
			トンキロ	前年同月比
合 計	23,336	82.2	12,263,996	87.0
大 型 鋼 船	14,775	84.6	9,125,320	92.3
小 型 鋼 船	7,177	79.0	2,911,429	74.3
木 船	-	-	-	-
プッシャーバージ・台船	1,385	75.8	227,247	74.8
貨 物 船	14,305	79.7	7,491,491	81.5
(内コンテナ)	1,232	71.8	882,605	76.4
(内シャーシ)	670	115.3	639,030	117.3
大 型 鋼 船	8,827	84.3	5,239,600	89.1
小 型 鋼 船	5,478	73.3	2,251,891	68.0
木 船	-	-	-	-
油 送 船	7,646	88.8	4,545,258	98.6
大 型 鋼 船	5,947	85.1	3,885,720	97.1
小 型 鋼 船	1,699	105.1	659,538	108.6
木 船	-	-	-	-
プッシャーバージ・台船	1,385	75.8	227,247	74.8

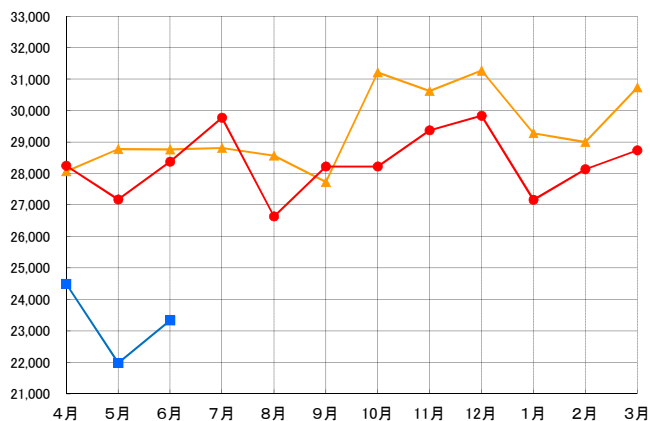
主 要 1 0 品 目	砂利・砂・石材	1,498	86.8	437,452	77.6
	石 灰 石	2,482	79.0	986,802	83.6
	セ メ ン ト	2,660	93.1	1,419,363	96.0
	鉄 鋼	2,095	62.8	1,043,224	63.6
	石 炭	924	88.6	112,104	65.1
	原 油	1,582	91.2	1,335,204	112.1
	重 油	1,213	94.5	594,299	91.4
	揮 発 油	2,436	80.8	1,480,327	94.7
	その他の石油及び石油製品	751	84.2	386,736	85.5
	化 学 薬 品	1,517	102.4	697,452	101.7

燃料消費量及び航海距離(令和2年6月分)

項 目	燃料消費量 (千リットル)				前年同月比	航海距離 (千キロメートル)	前年同月比
	A重油	B重油	C重油	計			
合 計	67,768	57	119,265	187,090	95.1	10,725	87.2
大 型 鋼 船	26,553	-	112,417	138,970	100.5	5,373	94.0
小 型 鋼 船	38,996	57	6,464	45,517	83.1	5,215	81.4
木 船	-	-	-	-	-	-	-
プッシャーバージ・台船	2,219	-	384	2,603	72.8	138	77.5

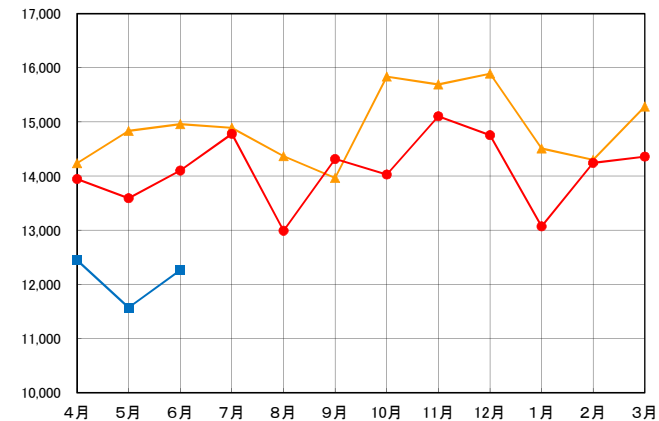
内航船舶輸送量(トン)の推移

単位:千トン



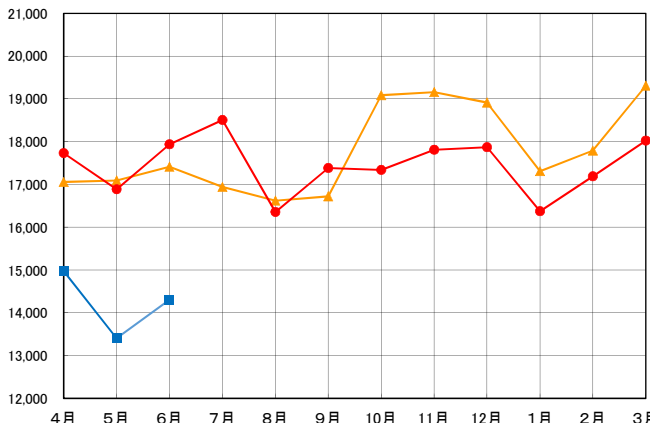
内航船舶輸送量(トンキロ)の推移

単位:百万トンキロ



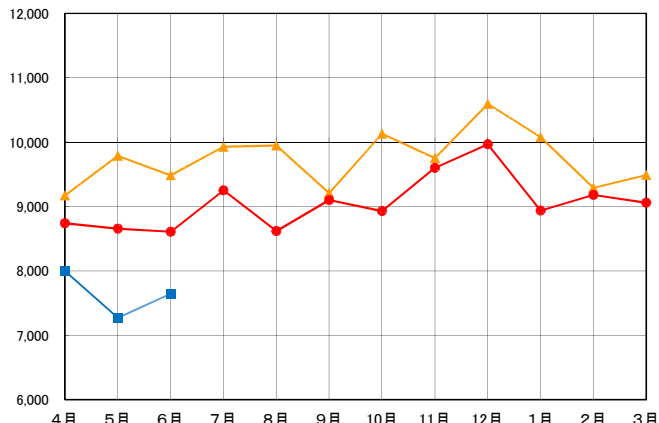
貨物船の輸送量(トン)の推移

単位:千トン



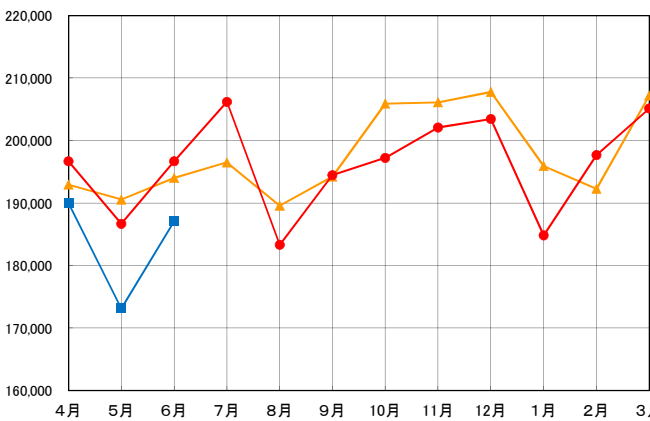
油送船の輸送量(トン)の推移

単位:千トン



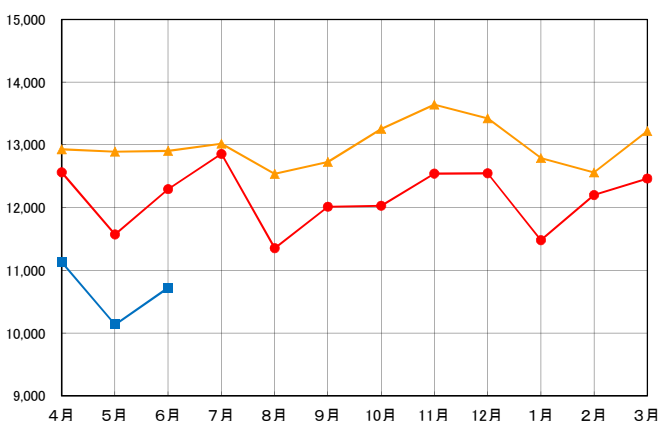
燃料消費量(リットル)の推移

単位:千リットル



航海距離(キロメートル)の推移

単位:千キロメートル



平成30(2018)年度



令和元(2019)年度



令和2(2020)年度