

令和2年10月20日
総合政策局情報政策課
交通経済統計調査室

鉄道輸送統計月報(概要)

(令和2年(2020年)7月分)

1. 鉄・軌道旅客輸送量

旅客数量総合計は、15億7407万人、前年同月比28.3%減、旅客人キロ総合計では、237億人キロ、前年同月比41.2%減であった。

表1 鉄・軌道旅客輸送量

項目	旅客数量 (千人)	前年同月比	旅客人キロ (千人キロ)	前年同月比
JR旅客会社	603,092	72.0	13,878,957	52.9
うち新幹線	14,105	37.5	3,272,528	30.0
民鉄(JR以外)	970,977	71.4	9,789,064	69.7
合計	1,574,069	71.7	23,668,021	58.8

2. 鉄道貨物輸送量

貨物数量総合計は、303万トン、前年同月比16.5%減、貨物トンキロ総合計では、14億トンキロ、前年同月比17.5%減であった。

表2 鉄道貨物輸送量

項目	貨物数量 (トン)	前年同月比	貨物トンキロ (千トンキロ)	前年同月比
コンテナ	1,697,895	81.4	1,294,605	82.3
車扱	1,331,770	86.4	105,458	85.9
合計	3,029,665	83.5	1,400,063	82.5

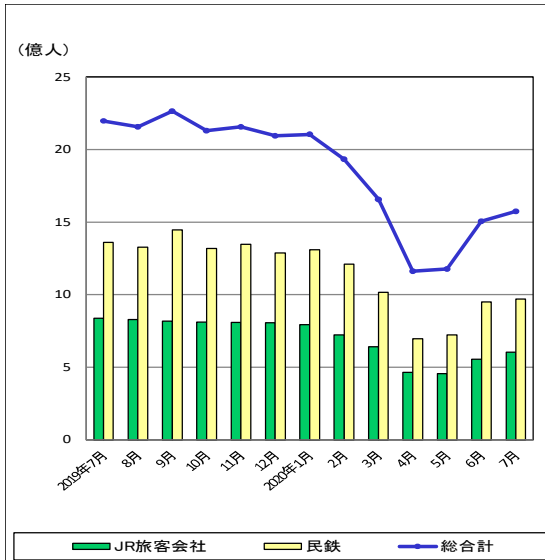
※ 詳細については、「鉄道輸送統計月報」を参照して下さい。

※ この月報の統計数値を他に転載する場合には、必ず、「鉄道輸送統計月報」による旨を明記して下さい。

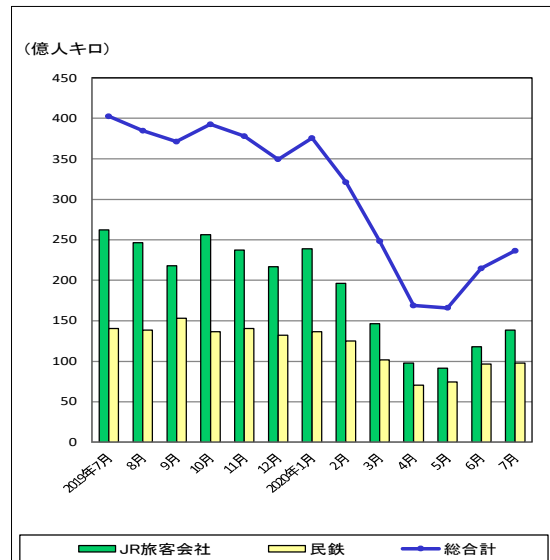
お問い合わせ先：総合政策局情報政策課
交通経済統計調査室
土屋、岡本(28-731)
代表 03-5253-8111
直通 03-5253-8346
FAX 03-5253-1567

(参考) 推移表

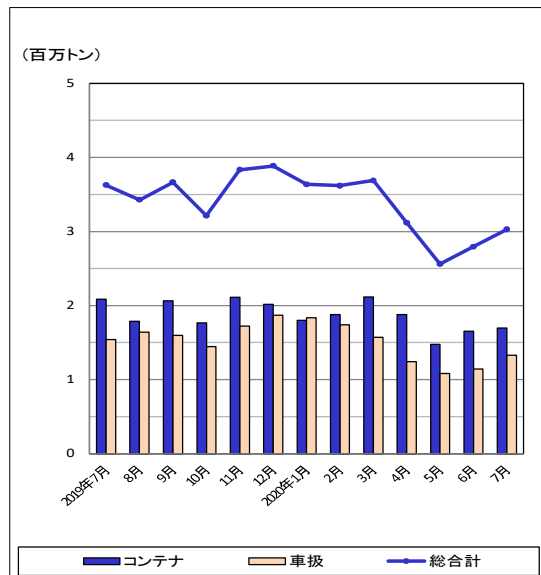
鉄・軌道旅客輸送量(旅客数量)の推移



鉄・軌道旅客輸送量(旅客人キロ)の推移



鉄道貨物輸送量(貨物数量)の推移



鉄道貨物輸送量(貨物トンキロ)の推移

